

Муниципальное казенное учреждение
Центр оценки качества образования г. Сочи
Отдел мониторинга состояния и развития системы образования

СВОДНЫЙ СТАТИСТИКО-АНАЛИТИЧЕСКИЙ ОТЧЕТ

о результатах всероссийских проверочных работ
обучающихся 5-8 классов общеобразовательных организаций
муниципального образования городской округ
город-курорт Сочи Краснодарского края в 2022 году

Сочи – 2023

Перечень условных обозначений и сокращений

РФ – Российская Федерация

ОО – образовательные организации

ВПР – Всероссийские проверочные работы

ФГОС – Федеральные государственные образовательные стандарты

ФИСОКО – федеральная информационная система оценки качества образования

Рособрнадзор – Федеральная служба по надзору в сфере образования и науки

ОГЛАВЛЕНИЕ

| | |
|---|------------|
| РАЗДЕЛ 1. ОБЩИЕ СВЕДЕНИЯ | 5 |
| РАЗДЕЛ 2. РЕЗУЛЬТАТЫ ВПР | 8 |
| 5 КЛАССЫ | 13 |
| 2.1 Математика | 13 |
| 2.2 Русский язык | 23 |
| 2.3 Биология | 34 |
| 2.4 История | 44 |
| 6 КЛАССЫ | 53 |
| 2.5 Математика | 53 |
| 2.6 Русский язык | 63 |
| 2.7 Биология (линейная программа) | 75 |
| 2.8 Биология (концентрическая программа) | 82 |
| 2.9 История | 90 |
| 2.10 География | 99 |
| 2.11 Обществознание | 108 |
| 7 КЛАССЫ | 116 |
| 2.12 Математика | 116 |
| 2.13 Русский язык | 126 |
| 2.14 Биология (линейная программа) | 138 |
| 2.15 Биология (концентрическая программа) | 146 |
| 2.16 История | 152 |
| 2.17 География | 161 |
| 2.18 Обществознание | 172 |
| 2.19 Английский язык | 181 |
| 2.20 Немецкий язык | 189 |
| 2.21 Французский язык | 194 |
| 2.22 Физика | 199 |
| 2.23 Математика (углубленная) | 207 |
| 8 КЛАССЫ | 212 |
| 2.24 Математика | 212 |
| 2.25 Русский язык | 222 |
| 2.26 Биология (линейная программа) | 233 |
| 2.27 Биология (концентрическая программа) | 240 |
| 2.28 История | 249 |
| 2.29 География | 258 |
| 2.30 Обществознание | 269 |
| 2.31 Физика | 277 |

| | |
|---|------------|
| 2.32 Математика (углубленная) | 286 |
| 2.33 Химия | 291 |
| РАЗДЕЛ 3. ВЫВОДЫ И РЕКОМЕНДАЦИИ ПО ИСПОЛЬЗОВАНИЮ РЕЗУЛЬТАТОВ ВСЕРОССИЙСКИХ ПРОВЕРОЧНЫХ РАБОТ | 300 |

РАЗДЕЛ 1. ОБЩИЕ СВЕДЕНИЯ

Всероссийские проверочные работы – это контрольные работы по отдельным учебным предметам для оценки уровня общеобразовательной подготовки обучающихся в соответствии с требованиями федеральных государственных образовательных стандартов (ФГОС). Всероссийские проверочные работы проводятся в единое время по единым комплектам заданий и оцениваются по единым критериям во всех субъектах Российской Федерации.

Всероссийские проверочные работы проводятся в целях осуществления мониторинга результатов перехода на ФГОС и направлены на выявление качества подготовки обучающихся.

ВПР позволяют осуществить диагностику достижения предметных и метапредметных результатов, в том числе уровня сформированности универсальных учебных действий и овладения межпредметными понятиями. Результаты ВПР в совокупности с имеющейся в образовательных организациях информацией, отражающей индивидуальные образовательные траектории обучающихся, могут быть использованы для оценки личностных результатов обучения.

Задания ВПР включают в себя наиболее значимые элементы по каждому учебному предмету, важные для общего развития обучающегося и его жизни в обществе. Задания составляются в формулировках, принятых в учебниках из федерального перечня, рекомендованного Министерством образования и науки РФ для использования в общеобразовательных организациях. Содержание заданий определяется федеральными государственными образовательными стандартами.

В соответствии с приказом Федеральной службы по надзору в сфере образования и науки (Рособрнадзор) от 16.08.2021 г. № 1139 «О проведении Федеральной службой по надзору в сфере образования и науки мониторинга качества подготовки обучающихся общеобразовательных организаций в форме Всероссийских проверочных работ в 2022 году», от 28.03.2022 №467 «О внесении изменений в приказ Федеральной службы по надзору в сфере образования и науки от 16.08.2021 №1139 «О проведении Федеральной службой по надзору в сфере образования и науки мониторинга качества подготовки обучающихся общеобразовательных организаций в форме всероссийских проверочных работ в 2022 году», письмом Федеральной службы по надзору в сфере образования и науки от 09.08.2022 № 08-197 «О проведении ВПР осенью 2022 года», приказами управления по образованию и науке муниципального образования городской округ город-курорт Сочи Краснодарского края от 28.02.2022 № 190 «О проведении всероссийских проверочных работ в общеобразовательных организациях города-курорта Сочи в 2022 году», от 02.09.2022 №1279 «О проведении всероссийских проверочных работ в общеобразовательных организациях города-курорта Сочи осенью 2022 года» в марте – мае 2022 года (далее –весенний период) и сентябре – октябре 2022 года (далее – осенний период) были проведены всероссийские проверочные работы для обучающихся образовательных организаций муниципального образования городской округ город-курорт Сочи Краснодарского края.

В весенний период всероссийские проверочные работы проводились по каждому из учебных предметов:

- для обучающихся 5-х классов по каждому из учебных предметов: «Русский язык», «Математика», «История», «Биология»;
- для обучающихся 6-х классов по каждому из учебных предметов: «Русский язык», «Математика» для всех классов в параллели;

- для обучающихся 6-х классов по учебным предметам: «История», «Биология», «География», «Обществознание» для каждого класса по двум предметам на основе случайного выбора. Информация о распределении предметов по классам в параллели предоставлялась образовательным организациям (ОО) через личный кабинет в федеральной информационной системе оценки качества образования (ФИС ОКО);
- для обучающихся 7-х классов по каждому из учебных предметов: «Русский язык», «Математика», «Английский язык», «Немецкий язык», «Французский язык»;
- для обучающихся 7-х классов по учебным предметам: «История», «Биология», «География», «Обществознание», «Физика» для каждого класса по двум предметам на основе случайного выбора. Информация о распределении предметов по классам в параллели предоставлялась образовательным организациям (ОО) через личный кабинет в федеральной информационной системе оценки качества образования (ФИС ОКО);
- для обучающихся 8-х классов по каждому из учебных предметов: «Русский язык», «Математика» для всех классов в параллели;
- для обучающихся 8-х классов по учебным предметам: «История», «Биология», «География», «Обществознание», «Физика», «Химия» для каждого класса по двум предметам на основе случайного выбора. Информация о распределении предметов по классам в параллели предоставлялась ОО через личный кабинет в ФИС ОКО.

В осенний период всероссийские проверочные работы проводились по каждому из учебных предметов:

- для обучающихся 6-х классов по каждому из учебных предметов: «Русский язык», «Математика», «История», «Биология» (за 5 класс 2021-2022 учебного года);
- для обучающихся 7-х классов по каждому из учебных предметов: «Русский язык», «Математика» для всех классов в параллели (за 6 класс 2021-2022 учебного года);
- для обучающихся 7-х классов по учебным предметам: «История», «Биология», «География», «Обществознание» для каждого класса по двум предметам на основе случайного выбора (за 6 класс 2021-2022 учебного года). Информация о распределении предметов по классам в параллели предоставлялась образовательным организациям (ОО) через личный кабинет в федеральной информационной системе оценки качества образования (ФИС ОКО);
- для обучающихся 8-х классов по каждому из учебных предметов: «Русский язык», «Математика», «Английский язык», «Немецкий язык», «Французский язык» (за 7 класс 2021-2022 учебного года);
- для обучающихся 8-х классов по учебным предметам: «История», «Биология», «География», «Обществознание», «Физика» для каждого класса по двум предметам на основе случайного выбора (за 7 класс 2021-2022 учебного года). Информация о распределении предметов по классам в параллели предоставлялась образовательным организациям (ОО) через личный кабинет в федеральной информационной системе оценки качества образования (ФИС ОКО);
- для обучающихся 9-х классов по каждому из учебных предметов: «Русский язык», «Математика» для всех классов в параллели (за 8 класс 2021-2022 учебного года);
- для обучающихся 9-х классов по учебным предметам: «История», «Биология», «География», «Обществознание», «Физика», «Химия» для каждого класса по двум предметам на основе случайного выбора (за 8 класс 2021-2022 учебного года). Информация о распределении предметов по классам в параллели предоставлялась ОО через личный кабинет в ФИС ОКО.

Расписание ВПР утверждено приказом Рособнадзора. Конкретную дату проведения той или иной работы каждая образовательная организация определяла самостоятельно в рамках установленного периода.

Информационный обмен и сбор данных в рамках проведения ВПР осуществлялся с использованием ФИС ОКО посредством внесения данных через личные кабинеты муниципальных координаторов и образовательных организаций, в которых размещалась актуальная информация о ходе проведения ВПР, инструктивные и методические материалы.

Образцы проверочных работ и методические описания контрольно-измерительных материалов (КИМ) для проведения ВПР в 2022 году по всем предметам и параллелям были размещены на сайте ФГБУ «Федеральный институт оценки качества образования».

Мониторинг результатов ВПР был проведен на основании приказа управления по образованию и науке муниципального образования городской округ город-курорт Сочи Краснодарского края от 02.09.2022 №1276 «О проведении всероссийских проверочных работ в общеобразовательных организациях города-курорта Сочи осенью 2022 года».

Целью анализа результатов ВПР являлась подготовка материалов для принятия управленческих решений в рамках муниципальной системы оценки качества образования.

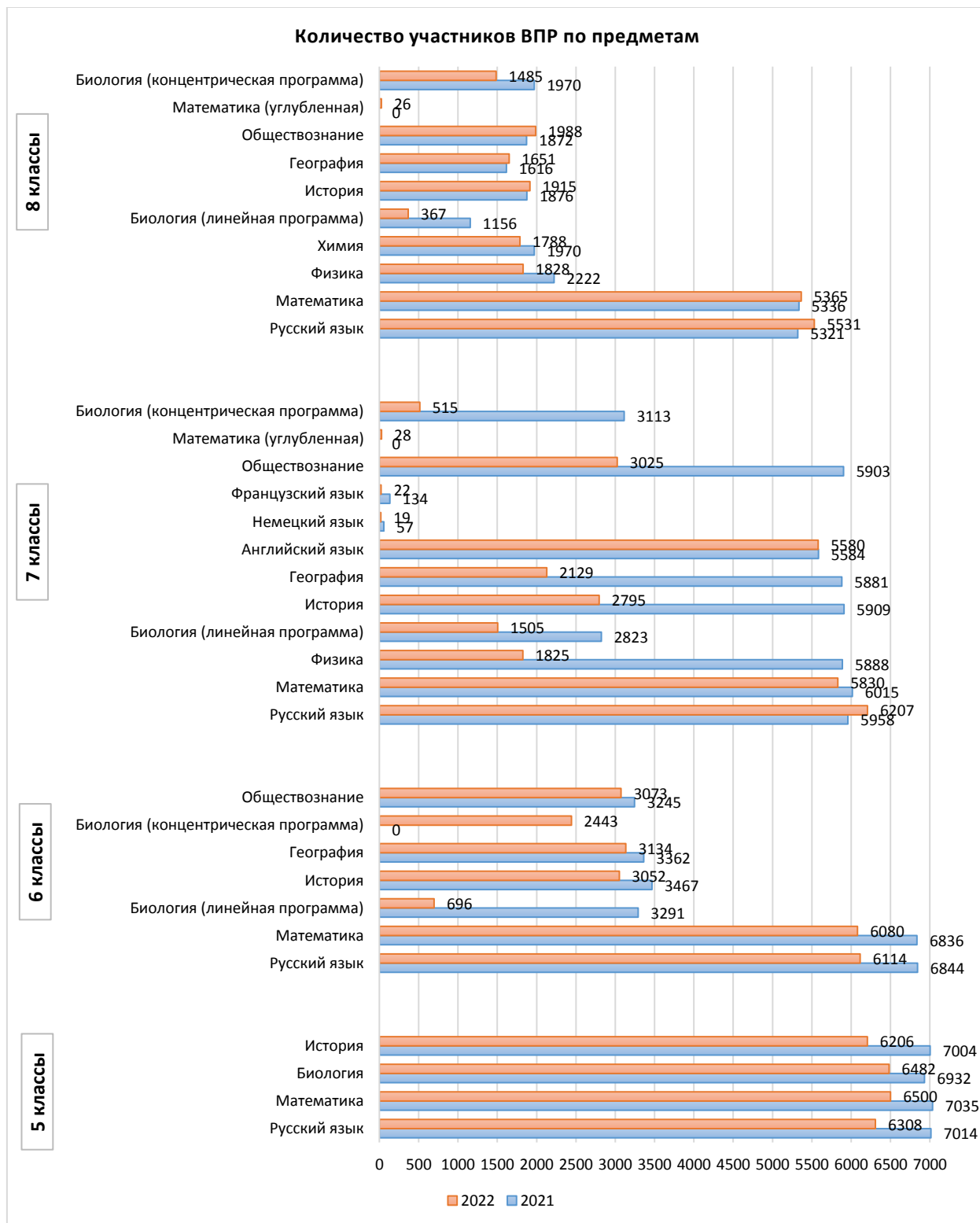
Задачами мониторинга результатов ВПР являлись:

- анализ достижения предметных и метапредметных результатов обучающихся,
- выявление предметных дефицитов,
- выявление образовательных организаций с низкими результатами ВПР;
- выявление образовательных организаций с необъективными результатами ВПР для дальнейшей разработки адресных рекомендаций для планирования работы по повышению уровня и объективности образовательных результатов в муниципалитете.

РАЗДЕЛ 2. РЕЗУЛЬТАТЫ ВПР

Количество обучающихся, принявших участие в написании всероссийских проверочных работ в весенний и осенний периоды 2022 года в муниципальном образовании городской округ город-курорт Сочи Краснодарского края, представлено в диаграмме №1.

Диаграмма №1



В таблицах и диаграммах ниже отражены основные результаты всероссийских проверочных работ, проведенных в 2022 году для обучающихся 5-8 классов

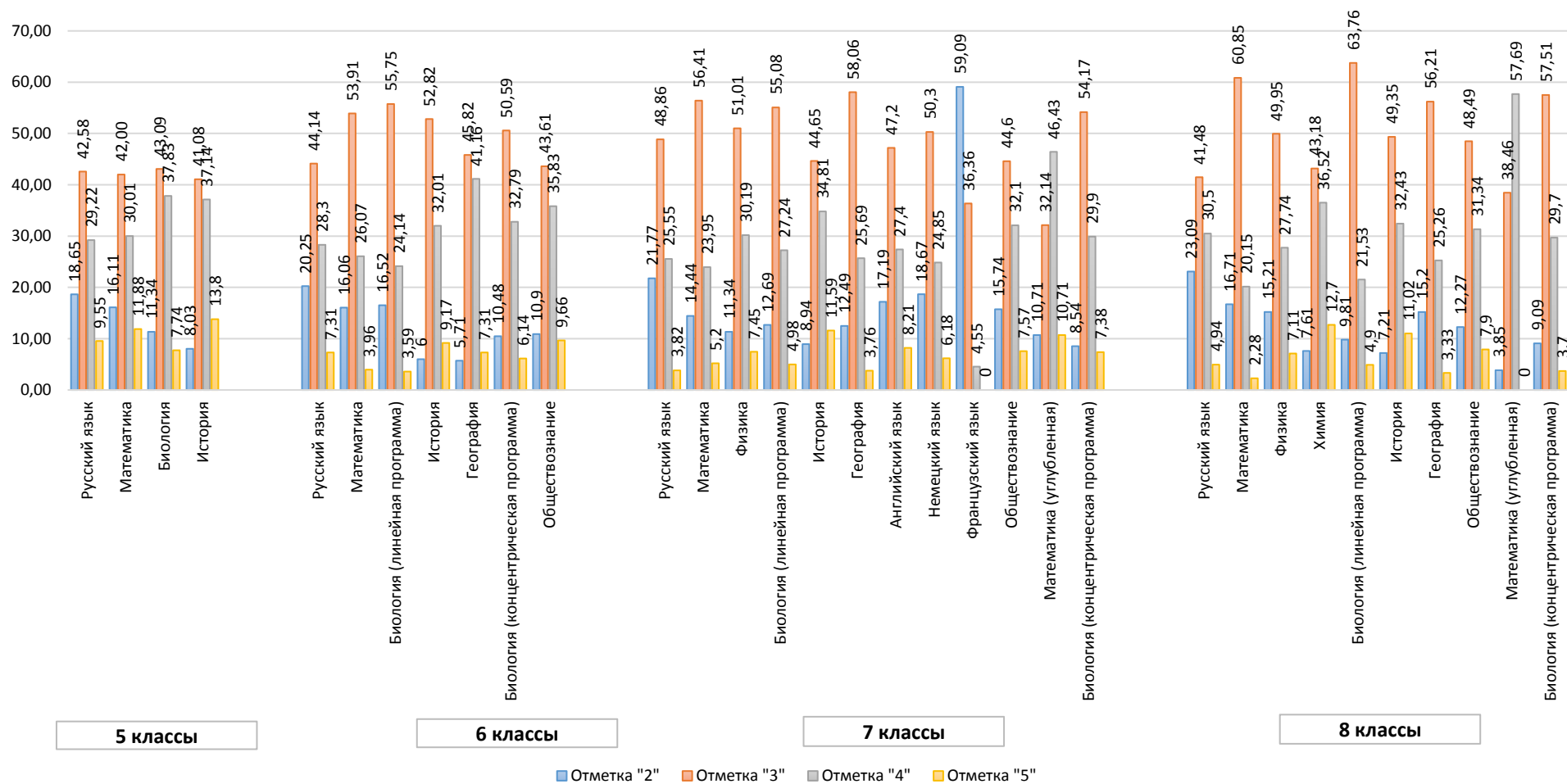
общеобразовательных организаций муниципального образования городской округ город-курорт Сочи Краснодарского края.

Таблица №1

Статистика отметок ВПР по предметам

| Предмет | Класс | Доля отметок | | | | Успеваемость % (без "2") | Качество знаний % ("4" и "5") |
|----------------------------|-------|--------------|-------|-------|-------|-----------------------------|----------------------------------|
| | | "2" | "3" | "4" | "5" | | |
| Русский язык | 5 | 18,65 | 42,58 | 29,22 | 9,55 | 81,35 | 38,77 |
| Математика | 5 | 16,11 | 42,00 | 30,01 | 11,88 | 83,89 | 41,89 |
| Биология | 5 | 11,34 | 43,09 | 37,83 | 7,74 | 88,66 | 45,57 |
| История | 5 | 8,03 | 41,08 | 37,14 | 13,8 | 92,02 | 50,94 |
| Русский язык | 6 | 20,25 | 44,14 | 28,3 | 7,31 | 79,75 | 35,61 |
| Математика | 6 | 16,06 | 53,91 | 26,07 | 3,96 | 83,94 | 30,03 |
| Биология (линейная) | 6 | 16,52 | 55,75 | 24,14 | 3,59 | 83,48 | 27,73 |
| История | 6 | 6 | 52,82 | 32,01 | 9,17 | 94,00 | 41,18 |
| География | 6 | 5,71 | 45,82 | 41,16 | 7,31 | 94,29 | 48,47 |
| Биология (концентрическая) | 6 | 10,48 | 50,59 | 32,79 | 6,14 | 89,52 | 38,93 |
| Обществознание | 6 | 10,9 | 43,61 | 35,83 | 9,66 | 89,10 | 45,49 |
| Русский язык | 7 | 21,77 | 48,86 | 25,55 | 3,82 | 78,23 | 29,37 |
| Математика | 7 | 14,44 | 56,41 | 23,95 | 5,2 | 85,56 | 29,15 |
| Физика | 7 | 11,34 | 51,01 | 30,19 | 7,45 | 88,65 | 37,64 |
| Биология (линейная) | 7 | 12,69 | 55,08 | 27,24 | 4,98 | 87,30 | 32,22 |
| История | 7 | 8,94 | 44,65 | 34,81 | 11,59 | 91,05 | 46,40 |
| География | 7 | 12,49 | 58,06 | 25,69 | 3,76 | 87,51 | 29,45 |
| Английский язык | 7 | 17,19 | 47,2 | 27,4 | 8,21 | 82,81 | 35,61 |
| Немецкий язык | 7 | 18,67 | 50,3 | 24,85 | 6,18 | 81,33 | 31,03 |
| Французский язык | 7 | 59,09 | 36,36 | 4,55 | 0 | 40,91 | 4,55 |
| Обществознание | 7 | 15,74 | 44,6 | 32,1 | 7,57 | 84,27 | 39,67 |
| Математика (углубленная) | 7 | 10,71 | 32,14 | 46,43 | 10,71 | 89,28 | 57,14 |
| Биология (концентрическая) | 7 | 8,54 | 54,17 | 29,9 | 7,38 | 91,45 | 37,28 |
| Русский язык | 8 | 23,09 | 41,48 | 30,5 | 4,94 | 76,92 | 35,44 |
| Математика | 8 | 16,71 | 60,85 | 20,15 | 2,28 | 83,28 | 22,43 |
| Физика | 8 | 15,21 | 49,95 | 27,74 | 7,11 | 84,80 | 34,85 |
| Химия | 8 | 7,61 | 43,18 | 36,52 | 12,7 | 92,40 | 49,22 |
| Биология (линейная) | 8 | 9,81 | 63,76 | 21,53 | 4,9 | 90,19 | 26,43 |
| История | 8 | 7,21 | 49,35 | 32,43 | 11,02 | 92,80 | 43,45 |
| География | 8 | 15,2 | 56,21 | 25,26 | 3,33 | 84,80 | 28,59 |
| Обществознание | 8 | 12,27 | 48,49 | 31,34 | 7,9 | 87,73 | 39,24 |
| Математика (углубленная) | 8 | 3,85 | 38,46 | 57,69 | 0 | 96,15 | 57,69 |
| Биология (концентрическая) | 8 | 9,09 | 57,51 | 29,7 | 3,7 | 90,91 | 33,40 |

Статистика отметок ВПР-2022



В диаграммах №3 и №4 представлена статистика отметок всероссийских проверочных работ по математике и русскому языку.

Диаграмма №3

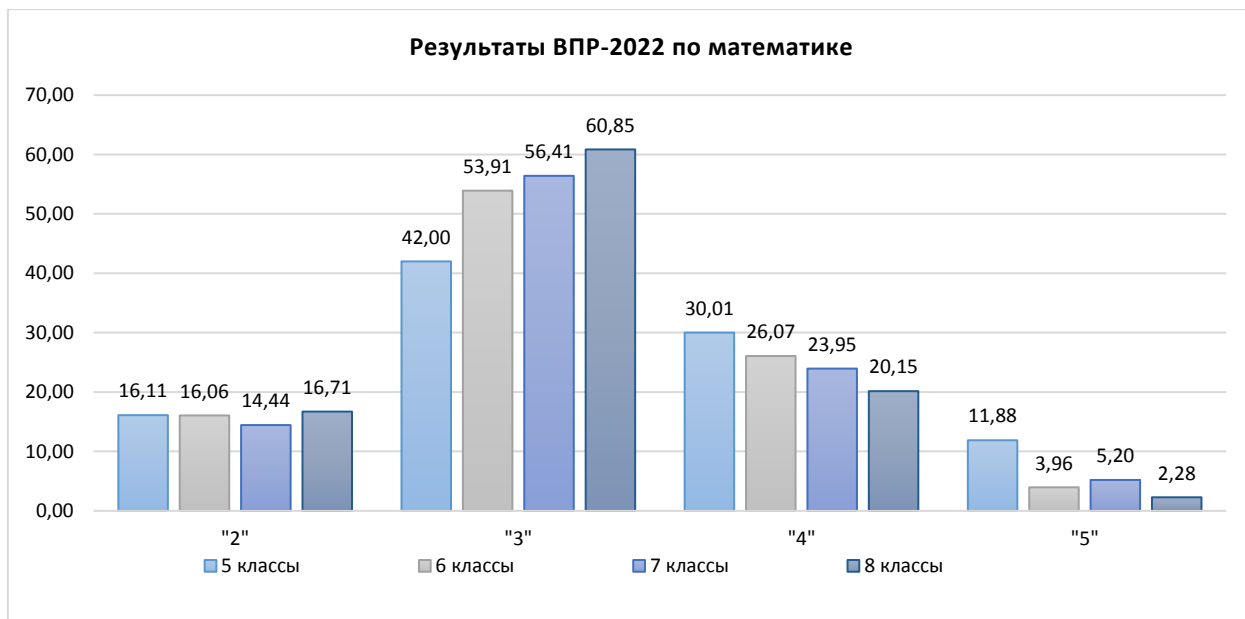
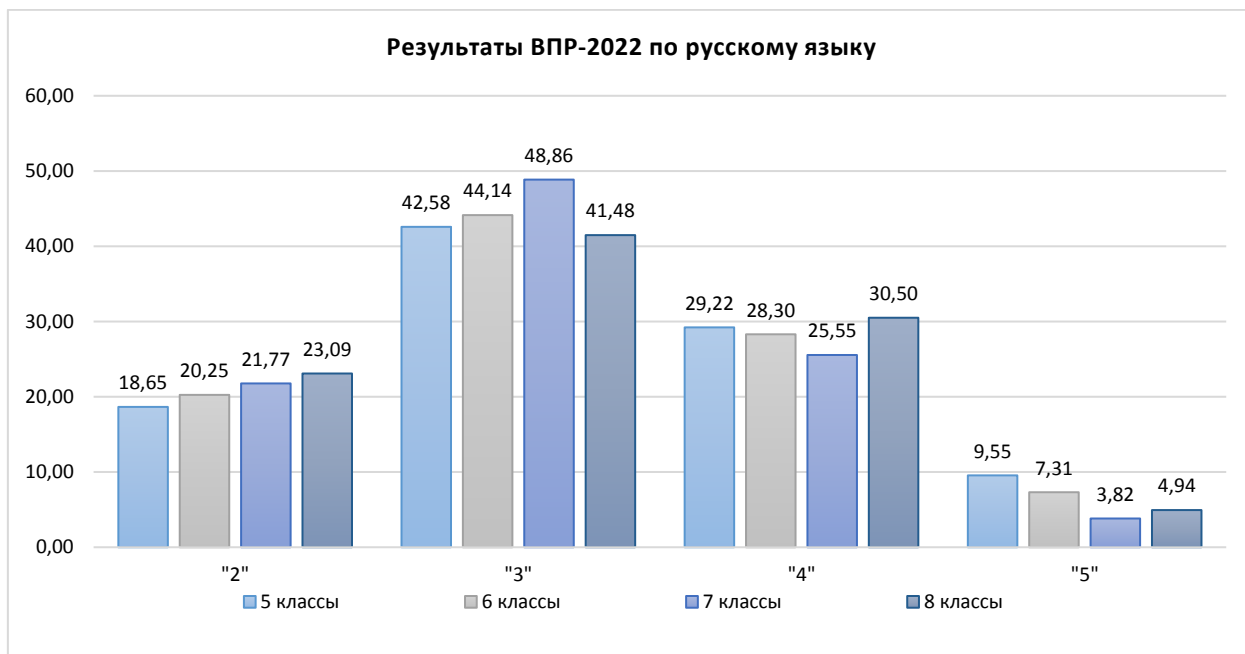
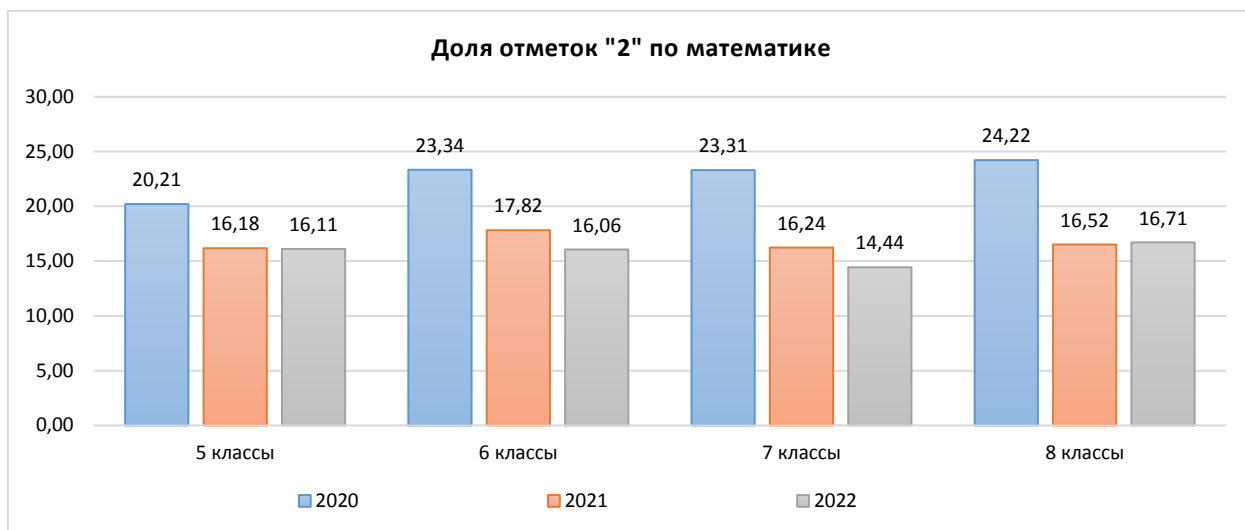


Диаграмма №4



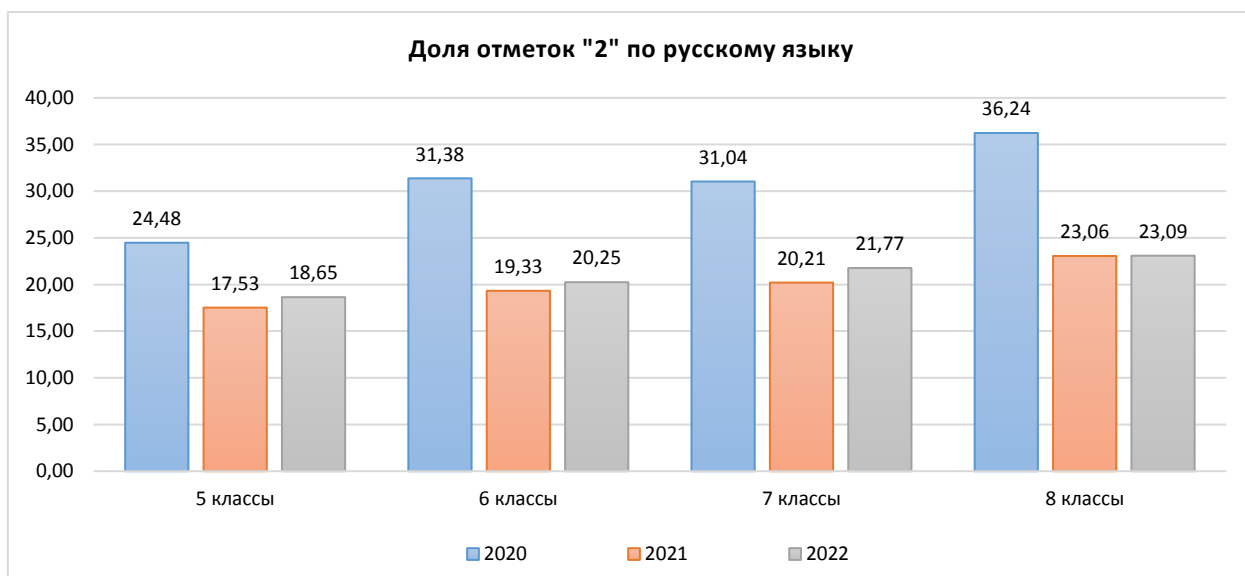
В 2022 году доля отметок «2» в муниципальном образовании городской округ город-курорт Сочи Краснодарского края по математике в 5 классах составляет 16,11%, в 6 классах – 16,06%, в 7 классах – 14,44%, в 8 классах – 16,71%, что ниже показателей 2021 и 2020 годов. Динамика успеваемости по предмету положительная.

Диаграмма №5



Доля отметок «2» по русскому языку в 5 классах составляет 18,65%, 6 классах – 20,25%, 7 классах – 21,77%, в 8 классах – 23,09%, что ниже показателей 2020 года и выше показателей 2021 года. Динамика успеваемости по предмету отрицательная.

Диаграмма №6



В соответствии с рекомендациями Рособнадзора результаты ВПР не влияют на годовые отметки, перевод в следующий класс, а также на получение документа об образовании и могут быть использованы образовательными организациями для анализа текущего состояния системы образования и формирования программ её развития

5 КЛАССЫ

2.1 МАТЕМАТИКА

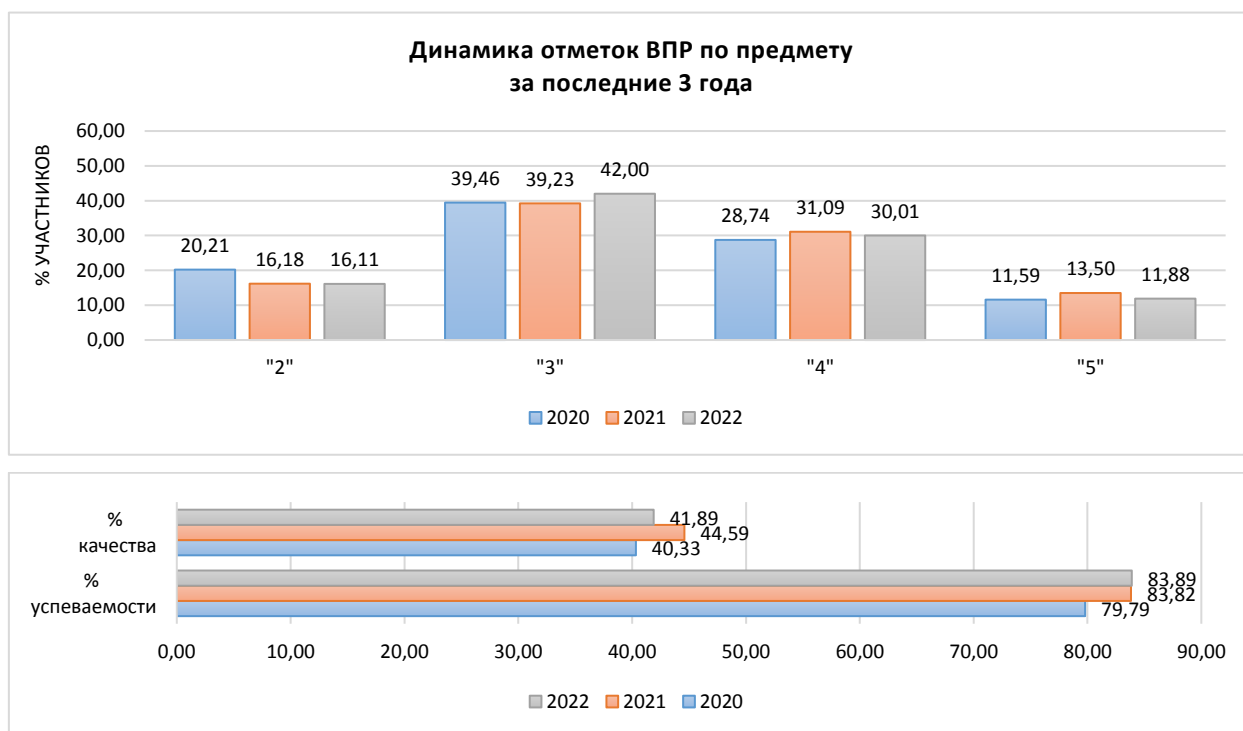
Всероссийские проверочные работы по предмету проводились в целях осуществления мониторинга результатов перехода на ФГОС и были направлены на выявление качества подготовки обучающихся.

| | | |
|-------------------------------|--------------|-------------------------------|
| Класс – | 5 | |
| Предмет – | Математика | |
| Всего заданий – | 14 | |
| Максимальный первичный балл – | 20 | |
| Время выполнения работы – | 60 минут | |
| Количество участников – | 6500 | |
| Количество ОО – | 64 | |
| Успеваемость по предмету – | 83,89 | <i>положительная динамика</i> |
| Качество знаний – | 41,89 | <i>отрицательная динамика</i> |
| Динамика объективности* – | 0,94 | <i>положительная динамика</i> |

* - изменение доли соответствия отметок ВПР и отметок по журналу)

В работе проверялись: умение оперировать понятиями: натуральное число, целое число, обыкновенная дробь, десятичная дробь; умение владеть навыками устных и письменных вычислений; умение использовать признаки делимости на 2, 5, 3, 9, 10 при решении задач; умение понимать информацию, представленную в виде таблицы, диаграммы; умение применять изученные понятия, результаты, методы для решения задач практического характера; умение проводить логические обоснования математических утверждений; умение оперировать на базовом уровне понятиями: фигура, точка, отрезок, прямая, луч, ломанная, угол, треугольник и четырехугольник, прямоугольник, квадрат, окружность, круг, куб, шар.

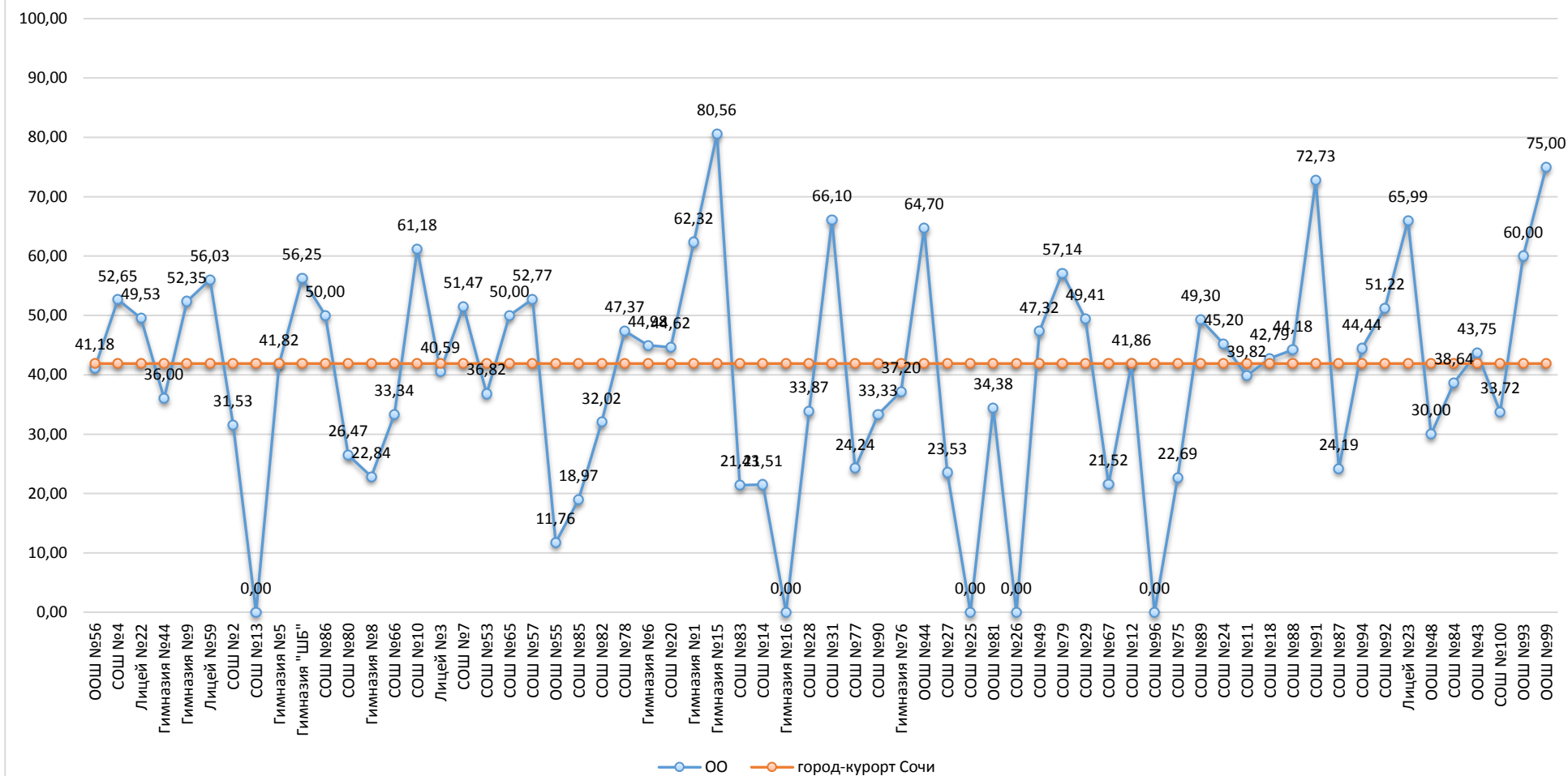
Диаграмма № 7



Информация о качестве знаний, т.е. доле обучающихся, справившихся с работой по данному предмету на «4» и «5», представлена в диаграмме ниже.

Диаграмма № 8

Качество знаний
(доля обучающихся, справившихся с работой на «4» и «5»)



Результаты сравнения отметок всероссийских проверочных работ с отметками по журналу говорят о том, что в текущем году:

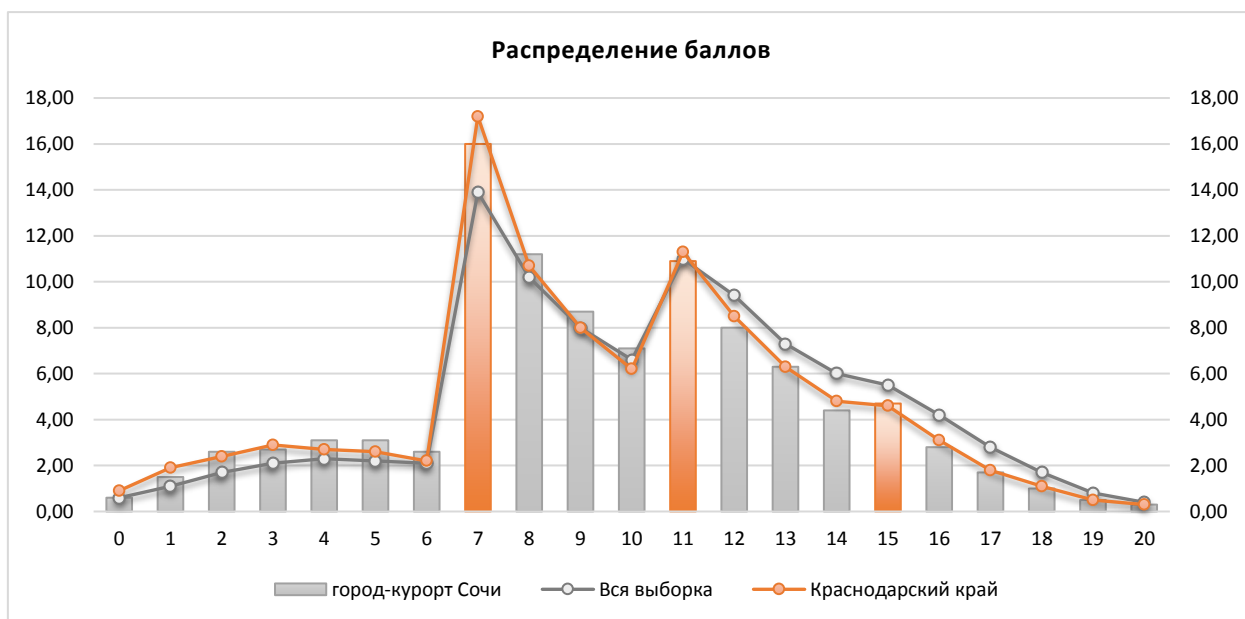
| | | |
|--|--------------|------------------|
| понижили результаты (отметка < отметки по журналу) | 35,92 | обучающихся, |
| подтвердили отметки (отметка = отметке по журналу) | 55,82 | обучающихся, что |
| выше показателей предыдущего года на | 0,94 | %, |
| повысили (отметка > отметка по журналу) | 8,26 | участников ВПР. |

Диаграмма № 9



На диаграмме, где представлено распределение учащихся по количеству набранных баллов за работу, виден немотивированный «выброс» при переходе к более высокому баллу, что может быть свидетельством завышения отметок обучающихся при проверке работ.

Диаграмма № 10



Результаты выполнения заданий проверочных работ по предмету группами участников ВПР представлены в диаграмме и таблице ниже.

Диаграмма № 11

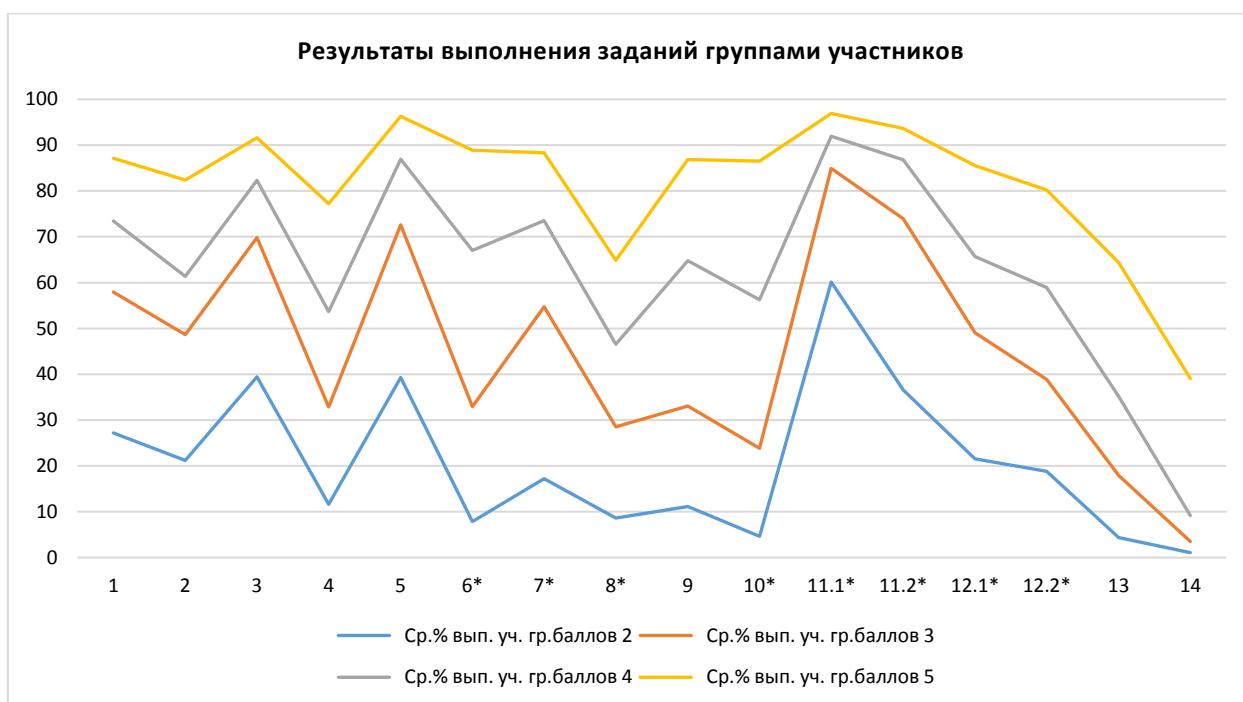


Таблица № 2

**Результаты выполнения заданий группами участников
(математика, 5 класс)**

| Группы участников | 1 | 2 | 3 | 4 | 5 | 6* | 7* | 8* |
|---------------------------|-------|-------|-------|-------|-------|-------|-------|-------|
| <i>Вся выборка</i> | 66,43 | 56,79 | 69,31 | 47 | 78,02 | 48,55 | 60,9 | 39,5 |
| <i>Краснодарский край</i> | 61,76 | 49,37 | 67,76 | 41,11 | 74,82 | 43,23 | 57,08 | 35,83 |
| <i>город-курорт Сочи</i> | 61,58 | 50,82 | 70,74 | 41,34 | 74,83 | 43,77 | 58,51 | 32,95 |
| Ср.% вып. уч. гр.баллов 2 | 27,23 | 21,24 | 39,43 | 11,66 | 39,32 | 7,9 | 17,21 | 8,61 |
| Ср.% вып. уч. гр.баллов 3 | 57,92 | 48,68 | 69,79 | 32,85 | 72,59 | 32,95 | 54,7 | 28,54 |
| Ср.% вып. уч. гр.баллов 4 | 73,45 | 61,35 | 82,34 | 53,68 | 86,96 | 67,02 | 73,51 | 46,55 |
| Ср.% вып. уч. гр.баллов 5 | 87,15 | 82,42 | 91,58 | 77,25 | 96,31 | 88,85 | 88,33 | 64,84 |

| | 9 | 10* | 11.1* | 11.2* | 12.1* | 12.2* | 13 | 14 |
|---------------------------|-------|-------|-------|-------|-------|-------|-------|-------|
| <i>Вся выборка</i> | 51,15 | 41,59 | 87,57 | 76,02 | 59,29 | 52,14 | 31,71 | 9,36 |
| <i>Краснодарский край</i> | 47,09 | 38,28 | 86,41 | 73,84 | 55,16 | 48,35 | 27,73 | 7,78 |
| <i>город-курорт Сочи</i> | 45,76 | 37,82 | 84,89 | 74,74 | 53,46 | 45,08 | 26,58 | 8,59 |
| Ср.% вып. уч. гр.баллов 2 | 11,17 | 4,63 | 60,13 | 36,6 | 21,57 | 18,85 | 4,36 | 1,09 |
| Ср.% вып. уч. гр.баллов 3 | 33,08 | 23,88 | 84,91 | 73,97 | 49,06 | 38,86 | 17,89 | 3,53 |
| Ср.% вып. уч. гр.баллов 4 | 64,82 | 56,26 | 91,93 | 86,78 | 65,67 | 58,95 | 35,15 | 9,18 |
| Ср.% вып. уч. гр.баллов 5 | 86,85 | 86,48 | 96,9 | 93,65 | 85,52 | 80,21 | 64,4 | 39,07 |

Анализ результатов всероссийских проверочных работ на уровне муниципалитета представляет собой выявление дефицитов, характерных для образовательной системы в целом.

Под муниципальными образовательными дефицитами будут пониматься задания, уровень выполнения которых по муниципалитету оказывается ниже уровня Краснодарского края.

Оценивались как предметные, так и метапредметные результаты. Для удобства восприятия значения переменной в таблице дополнены цветовой маркировкой: красный – показатель ниже краевого, голубой – выше показателя по всей выборке.

Таблица № 3

**Дефициты по предмету
(математика, 5 класс)**

| | 1 | 2 | 3 | 4 | 5 | 6* | 7* | 8* |
|------------------------|----------|----------|----------|-------------|----------|-------------|----------|-------------|
| Уровень** | Б | Б | Б | Б | Б | Б | Б | Б |
| Дефициты*** | 1 | 0 | 0 | 0 | 0 | 0 | 0 | 1 |
| Проблемные зоны | | | | <i>зона</i> | | <i>зона</i> | | <i>зона</i> |
| Вся выборка | 66,43 | 56,79 | 69,31 | 47 | 78,02 | 48,55 | 60,9 | 39,5 |
| Краснодарский край | 61,76 | 49,37 | 67,76 | 41,11 | 74,82 | 43,23 | 57,08 | 35,83 |
| город-курорт Сочи | 61,58 | 50,82 | 70,74 | 41,34 | 74,83 | 43,77 | 58,51 | 32,95 |

| | 9 | 10* | 11.1* | 11.2* | 12.1* | 12.2* | 13 | 14 |
|------------------------|-------------|-------------|----------|----------|----------|-------------|----------|----------|
| Уровень** | Б | Б | Б | Б | Б | Б | П | П |
| Дефициты*** | 1 | 1 | 1 | 0 | 1 | 1 | 1 | 0 |
| Проблемные зоны | <i>зона</i> | <i>зона</i> | | | | <i>зона</i> | | |
| Вся выборка | 51,15 | 41,59 | 87,57 | 76,02 | 59,29 | 52,14 | 31,71 | 9,36 |
| Краснодарский край | 47,09 | 38,28 | 86,41 | 73,84 | 55,16 | 48,35 | 27,73 | 7,78 |
| город-курорт Сочи | 45,76 | 37,82 | 84,89 | 74,74 | 53,46 | 45,08 | 26,58 | 8,59 |

* Задания, направленные на оценку сформированности метапредметных результатов

** Уровни сложности задания: Б – базовый; П – повышенный; В – высокий.

*** 0 – отсутствие дефицита, 1 – наличие дефицита.

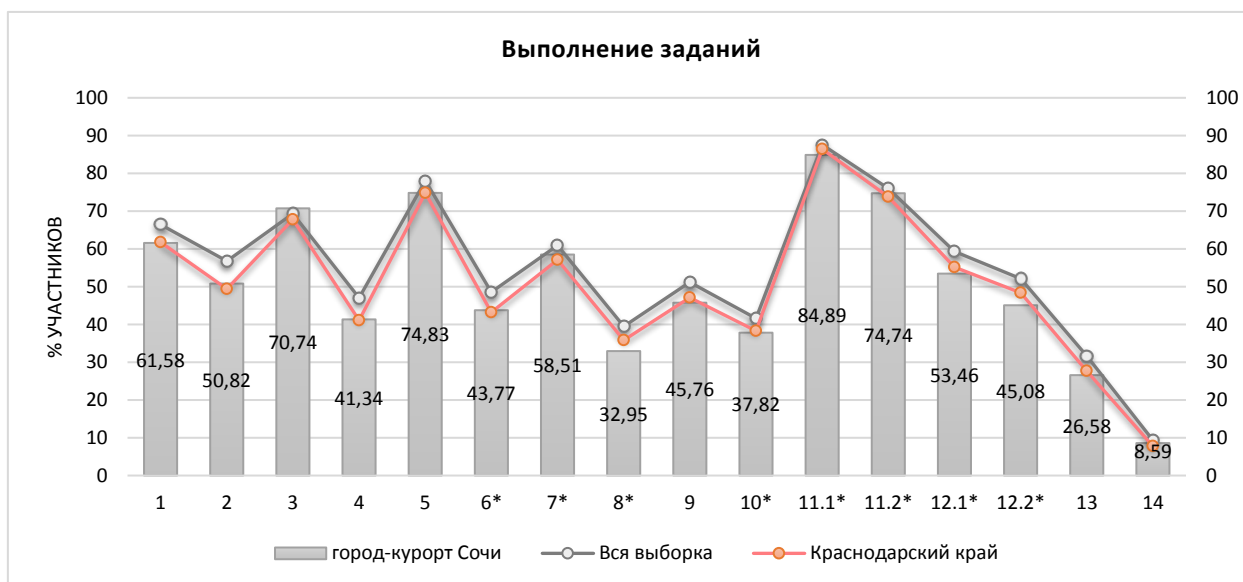
В следующих заданиях проверочной работы по муниципалитету был продемонстрирован уровень выполнения ниже 50%:

- Задание 4, базовый уровень, (41,34%) - развитие представлений о числе и числовых системах от натуральных до действительных чисел. Решать задачи на нахождение части числа и числа по его части.
- Задание 6, базовый уровень, (43,77%) - умение применять изученные понятия, результаты, методы для решения задач практического характера и задач из смежных дисциплин. Решать задачи разных типов (на работу, на движение), связывающих три величины; выделять эти величины и отношения между ними; знать различие скоростей объекта в стоячей воде, против течения и по течению реки.
- Задание 8, базовый уровень, (32,95%) - умение применять изученные понятия, результаты, методы для решения задач практического характера и задач из смежных дисциплин. Находить процент от числа, число по проценту от него; находить процентное отношение двух чисел; находить процентное снижение или процентное повышение величины.
- Задание 9, базовый уровень, (45,76%) - овладение навыками письменных вычислений. Использовать свойства чисел и правила действий с рациональными числами при выполнении вычислений / выполнять вычисления, в том числе с использованием приемов рациональных вычислений, обосновывать алгоритмы выполнения действий.
- Задание 10, базовый уровень, (37,82%) - умение применять изученные понятия, результаты, методы для решения задач практического характера и задач из смежных дисциплин. Решать задачи на покупки, решать несложные логические задачи методом рассуждений.
- Задание 12.2, базовый уровень, (45,08%) - развитие умений моделирования реальных ситуаций на языке геометрии, развитие изобразительных умений. Выполнять простейшие построения и измерения на местности, необходимые в реальной жизни.
- Задание 13, повышенный уровень, (26,58%) - развитие пространственных представлений. Оперировать на базовом уровне понятиями: «прямоугольный параллелепипед», «куб», «шар».

- Задание 14, повышенный уровень, (8,59%) - умение проводить логические обоснования, доказательства математических утверждений. Решать простые и сложные задачи разных типов, а также задачи повышенной трудности.

Задания базового уровня, имеющие средний процент выполнения меньше 50% составляют «проблемные зоны», которые требуют внимания со стороны педагогов и организации работы «над ошибками» с обучающимися.

Диаграмма № 12



Достижение планируемых результатов по предмету и динамика за последние три года представлены в диаграмме и таблицах ниже.

Диаграмма № 13

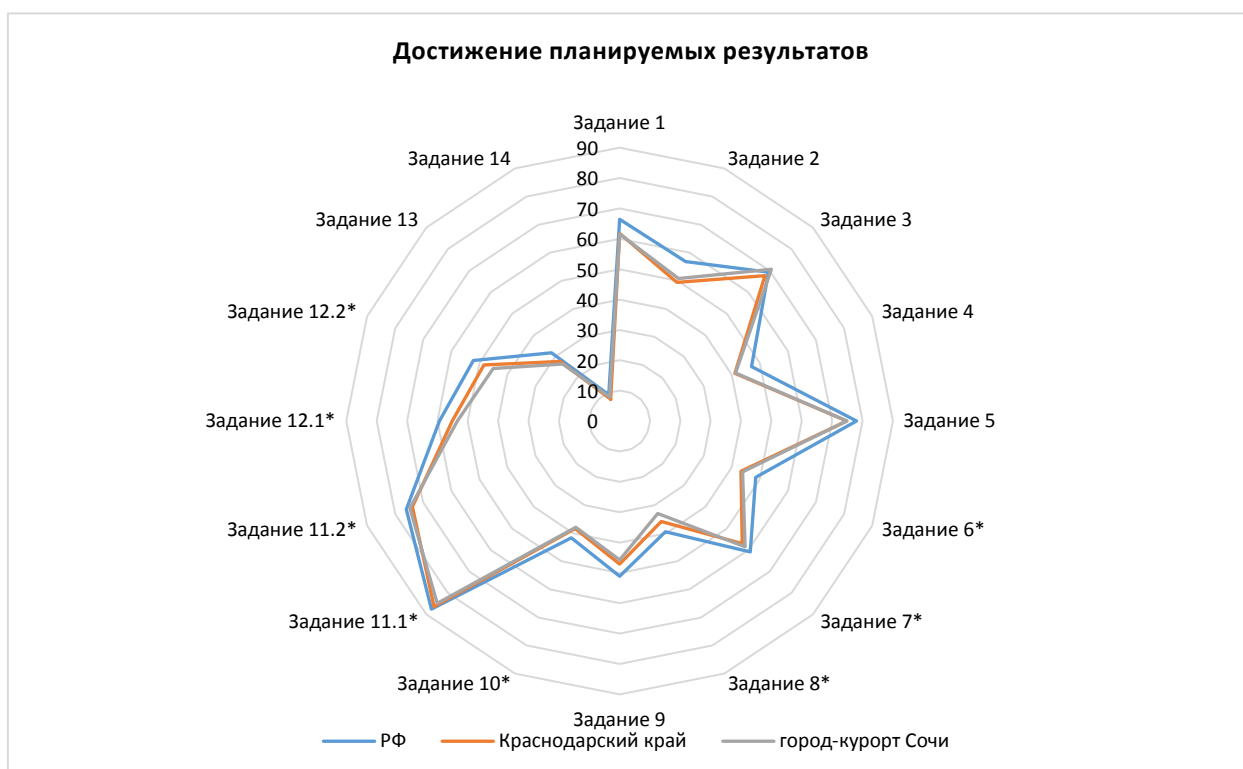


Таблица № 4

**Динамика достижения планируемых результатов
за последние три года**

| Выполнение заданий по муниципалитету | Уровень** | Год | | | Наличие дефицита |
|--------------------------------------|-----------|-------|-------|-------|------------------|
| | | 2020 | 2021 | 2022 | |
| Задание 1 | Б | 61,55 | 57,24 | 61,58 | |
| Задание 2 | Б | 50,14 | 53,97 | 50,82 | |
| Задание 3 | Б | 67,21 | 66,57 | 70,74 | |
| Задание 4 | Б | 41,94 | 39,47 | 41,34 | дефицит |
| Задание 5 | Б | 72,06 | 76,19 | 74,83 | |
| Задание 6* | Б | 43,26 | 43,26 | 43,77 | дефицит |
| Задание 7* | Б | 59,2 | 60,8 | 58,51 | |
| Задание 8* | Б | 41,47 | 29,01 | 32,95 | дефицит |
| Задание 9 | Б | 46,95 | 47,95 | 45,76 | дефицит |
| Задание 10* | Б | 38,39 | 40,53 | 37,82 | дефицит |
| Задание 11.1* | Б | 83,48 | 87,14 | 84,89 | |
| Задание 11.2* | Б | 72,93 | 76,22 | 74,74 | |
| Задание 12.1* | Б | 47,29 | 56,7 | 53,46 | |
| Задание 12.2* | Б | 38,82 | 48,69 | 45,08 | дефицит |
| Задание 13 | П | 26,18 | 29,5 | 26,58 | дефицит |
| Задание 14 | П | 9,05 | 6 | 8,59 | дефицит |

* Задания, направленные на оценку сформированности метапредметных результатов

** Уровни сложности задания: Б – базовый; П – повышенный, В – высокий.

Таблица №5

**Достижение планируемых результатов в разрезе ОО
(математика, 5 классы)**

| Наименование ОО | Задание 1 | Задание 2 | Задание 3 | Задание 4 | Задание 5 | Задание 6* | Задание 7* | Задание 8* | Задание 9 | Задание 10* | Задание 11.1* | Задание 11.2* | Задание 12.1* | Задание 12.2* | Задание 13 | Задание 14 |
|--------------------|-----------|-----------|-----------|-----------|-----------|------------|------------|------------|-----------|-------------|---------------|---------------|---------------|---------------|------------|------------|
| РФ | 66,43 | 56,79 | 69,31 | 47 | 78,02 | 48,55 | 60,9 | 39,5 | 51,15 | 41,59 | 87,57 | 76,02 | 59,29 | 52,14 | 31,71 | 9,36 |
| Краснодарский край | 61,76 | 49,37 | 67,76 | 41,11 | 74,82 | 43,23 | 57,08 | 35,83 | 47,09 | 38,28 | 86,41 | 73,84 | 55,16 | 48,35 | 27,73 | 7,78 |
| город-курорт Сочи | 61,58 | 50,82 | 70,74 | 41,34 | 74,83 | 43,77 | 58,51 | 32,95 | 45,76 | 37,82 | 84,89 | 74,74 | 53,46 | 45,08 | 26,58 | 8,59 |
| ООШ №56 | 76,47 | 52,94 | 88,24 | 70,59 | 76,47 | 58,82 | 64,71 | 41,18 | 29,41 | 26,47 | 100 | 76,47 | 52,94 | 41,18 | 11,76 | 17,65 |
| СОШ №4 | 60,62 | 68,14 | 64,16 | 50,88 | 71,24 | 40,49 | 62,83 | 55,31 | 54,87 | 49,56 | 89,82 | 84,07 | 72,12 | 65,49 | 30,53 | 11,95 |
| Лицей №22 | 35,71 | 44,29 | 85,24 | 43,81 | 83,33 | 44,76 | 75,71 | 32,86 | 40 | 34,52 | 97,62 | 87,62 | 69,05 | 70 | 36,67 | 13,1 |
| Гимназия №44 | 63 | 55 | 74 | 55 | 79 | 21 | 49 | 33 | 50,5 | 32,5 | 76 | 73 | 58 | 44 | 22 | 7,5 |
| Гимназия №9 | 51,76 | 53,53 | 42,35 | 41,76 | 80,59 | 66,18 | 41,76 | 51,76 | 48,53 | 50,88 | 92,35 | 87,06 | 78,24 | 66,47 | 17,65 | 5,29 |
| Лицей №59 | 76,72 | 52,59 | 65,52 | 43,1 | 83,62 | 43,53 | 75 | 47,41 | 48,28 | 55,6 | 82,76 | 81,03 | 63,79 | 59,48 | 33,62 | 14,22 |
| СОШ №2 | 65,22 | 80,43 | 65,22 | 38,04 | 63,04 | 25 | 42,39 | 31,52 | 42,93 | 34,78 | 80,43 | 66,3 | 60,87 | 66,3 | 6,52 | 3,26 |
| СОШ №13 | 79,64 | 61,68 | 49,1 | 49,7 | 75,45 | 15,57 | 67,66 | 13,77 | 33,53 | 32,93 | 88,62 | 74,85 | 64,07 | 43,71 | 20,96 | 8,38 |
| Гимназия №5 | 75,45 | 43,64 | 72,73 | 26,36 | 75,45 | 63,64 | 66,36 | 39,09 | 42,27 | 30,45 | 71,82 | 70,91 | 55,45 | 53,64 | 10 | 20,45 |
| Гимназия "ШБ" | 81,25 | 87,5 | 81,25 | 68,75 | 87,5 | 25 | 75 | 56,25 | 71,88 | 68,75 | 93,75 | 81,25 | 43,75 | 50 | 25 | 6,25 |
| СОШ №86 | 75 | 58,33 | 83,33 | 91,67 | 50 | 37,5 | 83,33 | 75 | 33,33 | 16,67 | 75 | 75 | 50 | 0 | 66,67 | 16,67 |
| СОШ №80 | 47,79 | 11,03 | 72,06 | 7,35 | 81,62 | 36,76 | 37,5 | 18,38 | 50,74 | 34,56 | 80,88 | 66,91 | 39,71 | 40,44 | 19,12 | 3,31 |
| Гимназия №8 | 41,81 | 18,53 | 55,17 | 15,95 | 71,12 | 50,43 | 37,07 | 8,19 | 40,09 | 29,96 | 91,81 | 47,84 | 58,62 | 45,69 | 21,98 | 9,48 |
| СОШ №66 | 11,11 | 27,78 | 72,22 | 38,89 | 83,33 | 16,67 | 66,67 | 16,67 | 50 | 33,33 | 94,44 | 72,22 | 44,44 | 44,44 | 44,44 | 0 |
| СОШ №10 | 69,74 | 43,42 | 81,58 | 34,87 | 79,61 | 69,74 | 40,13 | 30,26 | 49,67 | 43,42 | 94,74 | 92,76 | 79,61 | 63,16 | 42,76 | 2,3 |
| Лицей №3 | 73,27 | 72,28 | 81,19 | 48,51 | 70,3 | 22,77 | 58,42 | 30,69 | 36,63 | 35,15 | 95,05 | 86,14 | 74,26 | 71,29 | 37,62 | 12,87 |
| СОШ №7 | 49,51 | 33,82 | 91,18 | 48,04 | 77,45 | 81,37 | 100 | 45,59 | 60,78 | 70,59 | 86,76 | 80,39 | 10,29 | 12,25 | 6,37 | 11,27 |
| СОШ №53 | 62,34 | 44,35 | 87,87 | 36,4 | 66,95 | 44,35 | 56,07 | 28,45 | 61,51 | 42,05 | 61,51 | 62,76 | 38,49 | 40,59 | 36,4 | 9 |
| СОШ №65 | 53,85 | 42,31 | 80,77 | 53,85 | 88,46 | 13,46 | 80,77 | 57,69 | 34,62 | 34,62 | 92,31 | 84,62 | 57,69 | 84,62 | 38,46 | 3,85 |
| СОШ №57 | 61,11 | 41,67 | 77,78 | 30,56 | 63,89 | 54,17 | 36,11 | 47,22 | 40,28 | 12,5 | 94,44 | 77,78 | 55,56 | 63,89 | 25 | 6,94 |
| ООШ №55 | 70,59 | 58,82 | 52,94 | 35,29 | 82,35 | 11,76 | 17,65 | 17,65 | 52,94 | 29,41 | 58,82 | 64,71 | 29,41 | 47,06 | 0 | 0 |
| СОШ №85 | 44,83 | 53,45 | 74,14 | 36,21 | 39,66 | 6,9 | 44,83 | 37,93 | 26,72 | 26,72 | 94,83 | 65,52 | 44,83 | 53,45 | 18,97 | 2,59 |

| | | | | | | | | | | | | | | | | |
|--------------|-------|-------|-------|-------|-------|-------|-------|-------|-------|-------|-------|-------|-------|-------|-------|-------|
| СОШ №82 | 38,76 | 66,85 | 70,79 | 15,73 | 79,21 | 22,75 | 53,37 | 20,79 | 46,35 | 21,07 | 78,09 | 67,42 | 56,18 | 61,24 | 17,42 | 2,53 |
| СОШ №78 | 73,68 | 0 | 100 | 68,42 | 78,95 | 36,84 | 73,68 | 68,42 | 34,21 | 21,05 | 84,21 | 52,63 | 78,95 | 42,11 | 5,26 | 0 |
| Гимназия №6 | 77,03 | 51,2 | 79,43 | 35,89 | 80,86 | 74,16 | 44,5 | 50,72 | 50,72 | 31,1 | 61,72 | 76,08 | 54,55 | 22,97 | 23,92 | 7,18 |
| СОШ №20 | 74,62 | 40,77 | 90,77 | 70,77 | 69,23 | 18,46 | 71,54 | 0 | 49,23 | 31,92 | 98,46 | 89,23 | 59,23 | 20 | 47,69 | 7,69 |
| Гимназия №1 | 72,46 | 67,39 | 75,36 | 43,48 | 89,13 | 77,17 | 53,62 | 52,9 | 54,35 | 55,43 | 90,58 | 78,26 | 67,39 | 54,35 | 26,09 | 10,51 |
| Гимназия №15 | 83,33 | 63,89 | 94,44 | 69,44 | 86,11 | 77,78 | 88,89 | 19,44 | 77,78 | 56,94 | 97,22 | 88,89 | 47,22 | 66,67 | 16,67 | 18,06 |
| СОШ №83 | 46,43 | 96,43 | 67,86 | 17,86 | 82,14 | 19,64 | 39,29 | 7,14 | 37,5 | 32,14 | 85,71 | 85,71 | 64,29 | 35,71 | 17,86 | 7,14 |
| СОШ №14 | 67,74 | 53,76 | 89,25 | 44,09 | 66,67 | 47,85 | 58,06 | 38,71 | 40,86 | 30,11 | 78,49 | 50,54 | 36,56 | 9,68 | 20,43 | 5,38 |
| Гимназия №16 | 73,63 | 75,27 | 65,93 | 36,26 | 67,03 | 29,4 | 31,87 | 39,01 | 43,68 | 30,49 | 85,71 | 82,42 | 38,46 | 24,73 | 34,07 | 1,37 |
| СОШ №28 | 55,38 | 65,05 | 56,45 | 38,71 | 74,19 | 51,34 | 55,38 | 40,86 | 44,89 | 24,73 | 85,48 | 58,6 | 36,56 | 33,87 | 36,02 | 5,38 |
| СОШ №31 | 69,49 | 72,88 | 81,36 | 64,41 | 79,66 | 75,42 | 71,19 | 89,83 | 58,47 | 40,68 | 79,66 | 52,54 | 61,02 | 49,15 | 35,59 | 5,08 |
| СОШ №77 | 81,82 | 60,61 | 74,24 | 28,79 | 75,76 | 37,12 | 62,12 | 66,67 | 30,3 | 23,48 | 80,3 | 75,76 | 28,79 | 1,52 | 4,55 | 0 |
| СОШ №90 | 26,67 | 53,33 | 46,67 | 20 | 66,67 | 13,33 | 80 | 26,67 | 56,67 | 43,33 | 100 | 80 | 46,67 | 66,67 | 0 | 0 |
| Гимназия №76 | 49,42 | 71,51 | 77,91 | 22,09 | 72,09 | 40,99 | 72,67 | 23,84 | 41,57 | 28,2 | 88,37 | 76,16 | 53,49 | 56,98 | 36,05 | 8,43 |
| ООШ №44 | 100 | 97,06 | 88,24 | 67,65 | 67,65 | 54,41 | 61,76 | 58,82 | 52,94 | 52,94 | 67,65 | 61,76 | 67,65 | 58,82 | 32,35 | 1,47 |
| СОШ №27 | 57,14 | 50,42 | 52,1 | 53,78 | 82,35 | 30,67 | 51,26 | 35,29 | 37,82 | 24,79 | 84,87 | 53,78 | 75,63 | 35,29 | 9,24 | 2,1 |
| СОШ №25 | 57,8 | 12,39 | 74,77 | 45,87 | 83,94 | 46,56 | 67,89 | 22,02 | 61,93 | 44,5 | 87,61 | 68,35 | 51,38 | 44,5 | 23,39 | 9,4 |
| ООШ №81 | 25 | 15,63 | 71,88 | 53,13 | 84,38 | 35,94 | 50 | 34,38 | 34,38 | 25 | 81,25 | 84,38 | 65,63 | 46,88 | 15,63 | 1,56 |
| СОШ №26 | 52,94 | 26,24 | 78,28 | 42,99 | 83,26 | 23,53 | 68,78 | 0 | 50 | 39,37 | 90,95 | 89,59 | 47,51 | 25,79 | 33,94 | 2,26 |
| СОШ №49 | 60,71 | 59,82 | 69,64 | 48,21 | 87,5 | 60,71 | 53,57 | 31,25 | 41,96 | 42,86 | 80,36 | 75 | 48,21 | 36,61 | 32,14 | 4,91 |
| СОШ №79 | 57,14 | 100 | 100 | 28,57 | 71,43 | 28,57 | 85,71 | 14,29 | 85,71 | 35,71 | 100 | 100 | 14,29 | 57,14 | 0 | 0 |
| СОШ №29 | 76,47 | 70,59 | 80 | 58,82 | 71,76 | 51,18 | 81,18 | 42,35 | 38,24 | 37,65 | 78,82 | 71,76 | 54,12 | 37,65 | 45,88 | 16,47 |
| СОШ №67 | 51,9 | 29,11 | 51,9 | 21,52 | 31,65 | 31,01 | 40,51 | 40,51 | 23,42 | 22,15 | 92,41 | 70,89 | 49,37 | 64,56 | 16,46 | 6,33 |
| СОШ №12 | 62,79 | 38,37 | 71,51 | 67,44 | 54,07 | 55,52 | 44,77 | 0 | 40,41 | 28,2 | 83,72 | 70,35 | 51,74 | 62,79 | 10,47 | 11,05 |
| СОШ №96 | 78,57 | 78,57 | 0 | 64,29 | 85,71 | 25 | 71,43 | 21,43 | 21,43 | 14,29 | 71,43 | 85,71 | 50 | 28,57 | 0 | 3,57 |
| СОШ №75 | 25,21 | 21,85 | 81,51 | 28,57 | 68,07 | 10,92 | 38,66 | 23,53 | 37,82 | 23,11 | 79,83 | 59,66 | 68,07 | 62,18 | 16,81 | 1,68 |
| СОШ №89 | 59,15 | 64,79 | 0 | 38,03 | 77,46 | 50,7 | 64,79 | 0 | 39,44 | 55,63 | 81,69 | 83,1 | 67,61 | 63,38 | 19,72 | 14,08 |
| СОШ №24 | 54,4 | 35,6 | 60 | 32,4 | 68,4 | 37,4 | 47,2 | 37,2 | 43,2 | 50,6 | 78,4 | 79,6 | 56,8 | 46,8 | 32,4 | 37,8 |
| СОШ №11 | 68,52 | 62,04 | 74,07 | 56,48 | 84,26 | 45,37 | 44,44 | 58,33 | 34,26 | 24,54 | 90,74 | 74,07 | 37,96 | 37,96 | 48,15 | 12,5 |
| СОШ №18 | 84,65 | 72,09 | 53,49 | 46,98 | 72,56 | 53,95 | 68,84 | 34,88 | 44,19 | 49,77 | 87,91 | 78,6 | 37,21 | 35,81 | 41,4 | 4,88 |
| СОШ №88 | 62,79 | 46,51 | 72,09 | 51,16 | 83,72 | 47,67 | 46,51 | 11,63 | 46,51 | 20,93 | 88,37 | 69,77 | 48,84 | 46,51 | 25,58 | 1,16 |
| СОШ №91 | 81,82 | 72,73 | 100 | 72,73 | 100 | 0 | 81,82 | 45,45 | 50 | 22,73 | 90,91 | 100 | 90,91 | 63,64 | 90,91 | 0 |
| СОШ №87 | 59,68 | 48,39 | 74,19 | 38,71 | 53,23 | 25 | 54,84 | 22,58 | 44,35 | 44,35 | 74,19 | 74,19 | 45,16 | 33,87 | 8,06 | 0,81 |
| СОШ №94 | 55,56 | 55,56 | 33,33 | 11,11 | 77,78 | 55,56 | 11,11 | 0 | 77,78 | 27,78 | 77,78 | 55,56 | 100 | 77,78 | 33,33 | 11,11 |
| СОШ №92 | 80,49 | 87,8 | 70,73 | 51,22 | 78,05 | 32,93 | 65,85 | 43,9 | 46,34 | 43,9 | 100 | 87,8 | 65,85 | 48,78 | 39,02 | 1,22 |

| | | | | | | | | | | | | | | | | |
|-----------|-------|-------|-------|-------|-------|-------|-------|-------|-------|-------|-------|-------|-------|-------|-------|-------|
| Лицей №23 | 90,48 | 92,52 | 65,31 | 65,99 | 90,48 | 60,2 | 80,95 | 46,26 | 51,02 | 43,54 | 82,99 | 86,39 | 68,03 | 62,59 | 20,41 | 8,84 |
| ООШ №48 | 90 | 80 | 90 | 90 | 100 | 35 | 100 | 90 | 25 | 20 | 40 | 20 | 10 | 10 | 10 | 0 |
| СОШ №84 | 63,64 | 43,18 | 56,82 | 47,73 | 77,27 | 45,45 | 70,45 | 36,36 | 31,82 | 25 | 97,73 | 72,73 | 36,36 | 45,45 | 25 | 3,41 |
| ООШ №43 | 31,25 | 43,75 | 81,25 | 50 | 81,25 | 25 | 56,25 | 50 | 46,88 | 31,25 | 93,75 | 87,5 | 68,75 | 56,25 | 31,25 | 0 |
| СОШ №100 | 70,93 | 46,51 | 82,95 | 29,46 | 70,93 | 29,65 | 68,6 | 38,76 | 36,05 | 35,27 | 89,15 | 77,91 | 36,82 | 24,42 | 20,93 | 6,98 |
| ООШ №93 | 80 | 80 | 100 | 80 | 80 | 60 | 60 | 40 | 60 | 0 | 100 | 100 | 100 | 60 | 0 | 0 |
| ООШ №99 | 53,13 | 40,63 | 81,25 | 40,63 | 84,38 | 68,75 | 68,75 | 46,88 | 67,19 | 68,75 | 96,88 | 87,5 | 65,63 | 46,88 | 65,63 | 21,88 |

2.2 РУССКИЙ ЯЗЫК

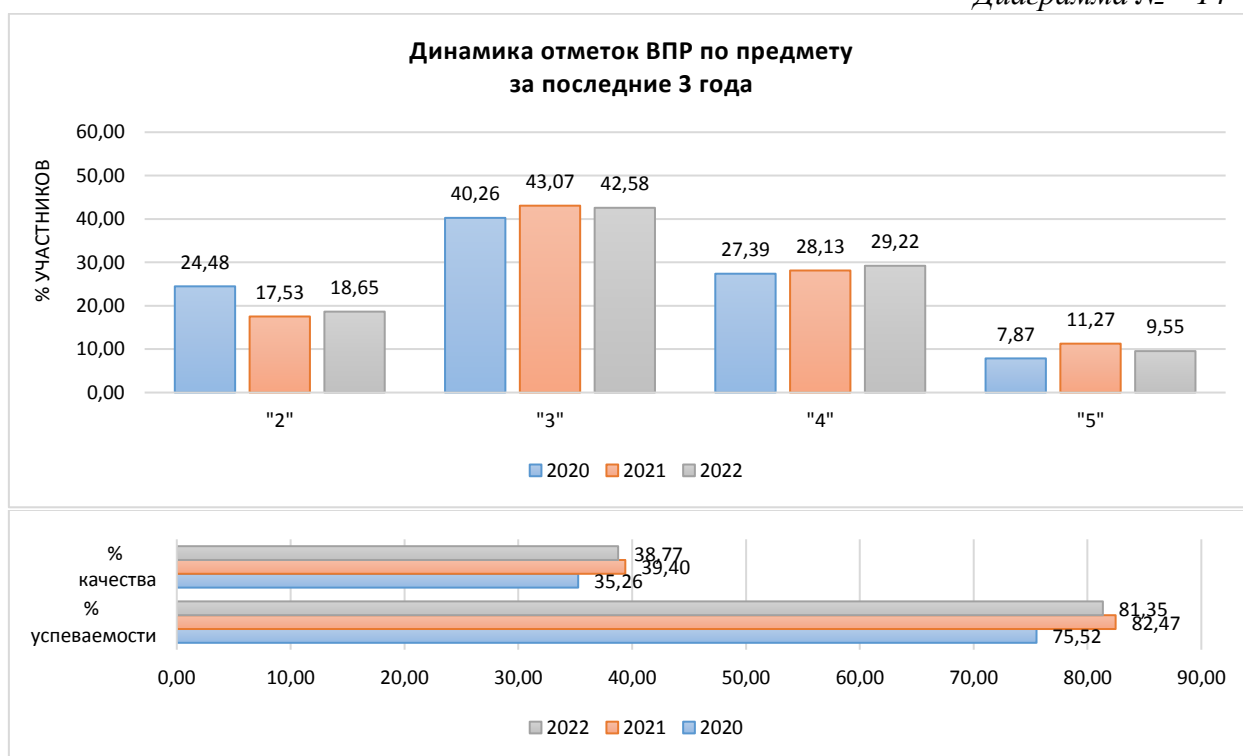
Всероссийские проверочные работы по предмету проводились в целях осуществления мониторинга результатов перехода на ФГОС и были направлены на выявление качества подготовки обучающихся.

| | | |
|-------------------------------|---------------------|-------------------------------|
| Класс – | 5 | |
| Предмет – | Русский язык | |
| Всего заданий – | 12 | |
| Максимальный первичный балл – | 45 | |
| Время выполнения работы – | 60 минут | |
| Количество участников – | 6308 | |
| Количество ОО – | 64 | |
| Успеваемость по предмету – | 81,35 | <i>отрицательная динамика</i> |
| Качество знаний – | 38,77 | <i>отрицательная динамика</i> |
| Динамика объективности* – | -1,14 | <i>отрицательная динамика</i> |

* - изменение доли соответствия отметок ВПР и отметок по журналу)

В работе проверялись: умение определять понятия, создавать обобщения, устанавливать аналогии, классифицировать, самостоятельно выбирать основания и критерии для классификации, устанавливать причинно-следственные связи, строить логическое рассуждение, умозаключение и делать выводы; умение создавать, применять и преобразовывать знаки и символы, модели и схемы для решения учебных и познавательных задач; смысловое чтение; умение организовывать учебное сотрудничество и совместную деятельность с учителем и сверстниками; умение формулировать, аргументировать и отстаивать свое мнение; владение устной и письменной речью, монологической контекстной речью; развитие мотивации к овладению культурой активного пользования словарями и другими поисковыми системами и т.д.

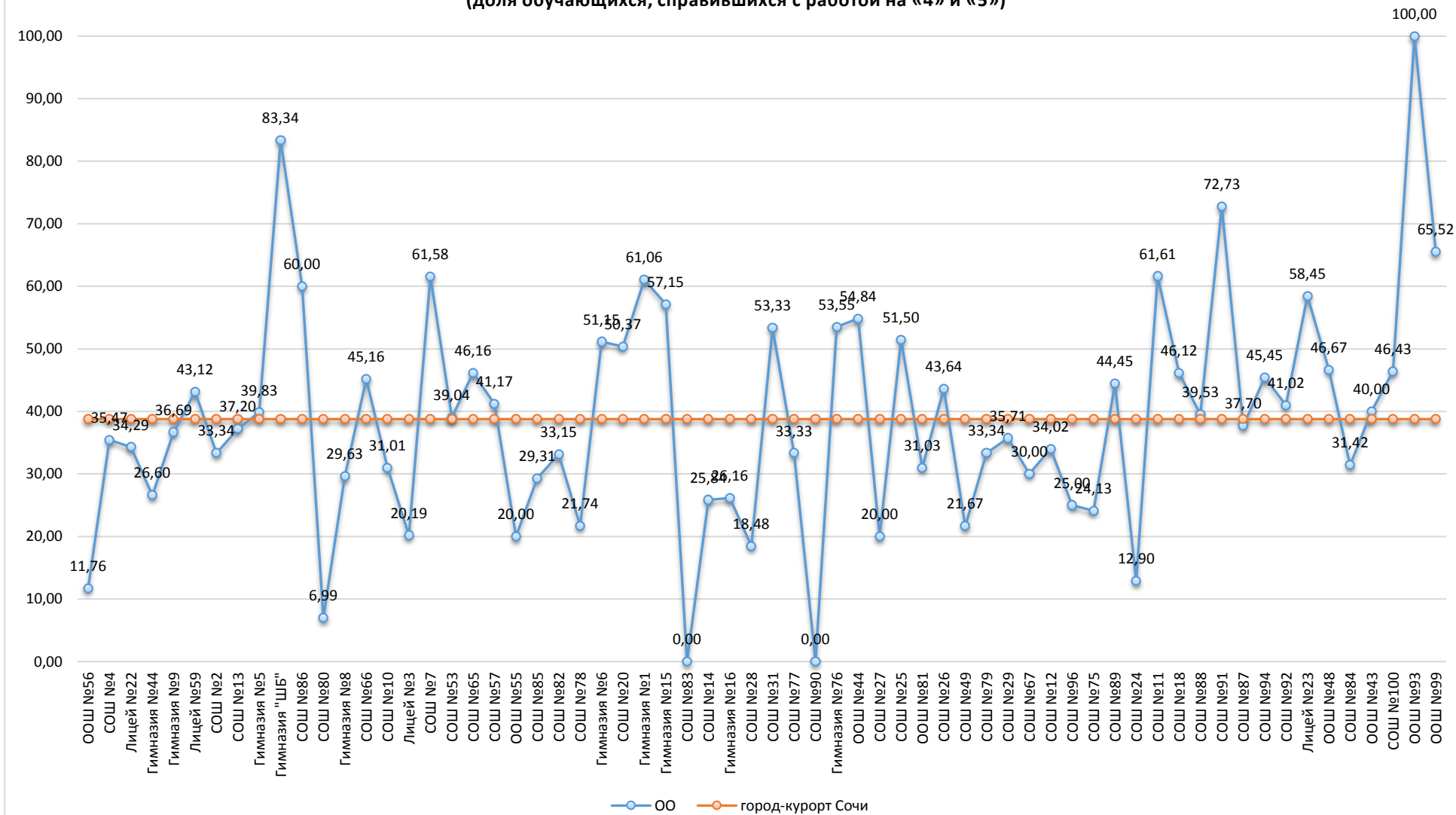
Диаграмма № 14



Информация о качестве знаний, т.е. доле обучающихся, справившихся с работой по данному предмету на «4» и «5», представлена в диаграмме ниже.

Диаграмма № 15

**Качество знаний
(доля обучающихся, справившихся с работой на «4» и «5»)**



Результаты сравнения отметок всероссийских проверочных работ с отметками по журналу говорят о том, что в текущем году:

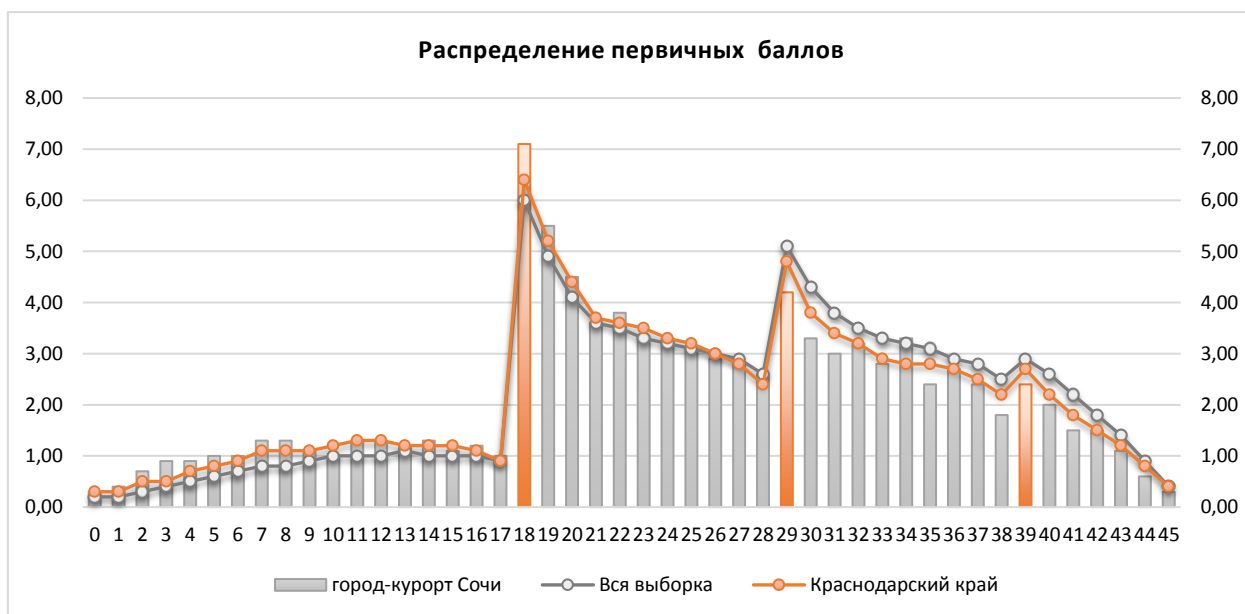
| | | |
|--|--------------|------------------|
| понижили результаты (отметка < отметки по журналу) | 41,25 | обучающихся, |
| подтвердили отметки (отметка = отметке по журналу) | 52,83 | обучающихся, что |
| ниже показателей предыдущего года на | 1,14 | %, |
| повысили (отметка > отметка по журналу) | 5,92 | участников ВПР. |

Диаграмма № 16



На диаграмме, где представлено распределение учащихся по количеству набранных баллов за работу, виден немотивированный «выброс» при переходе к более высокому баллу, что может быть свидетельством завышения отметок обучающихся при проверке работ.

Диаграмма № 17



Результаты выполнения заданий проверочных работ по предмету группами участников ВПР представлены в диаграмме и таблице ниже.

Диаграмма № 18

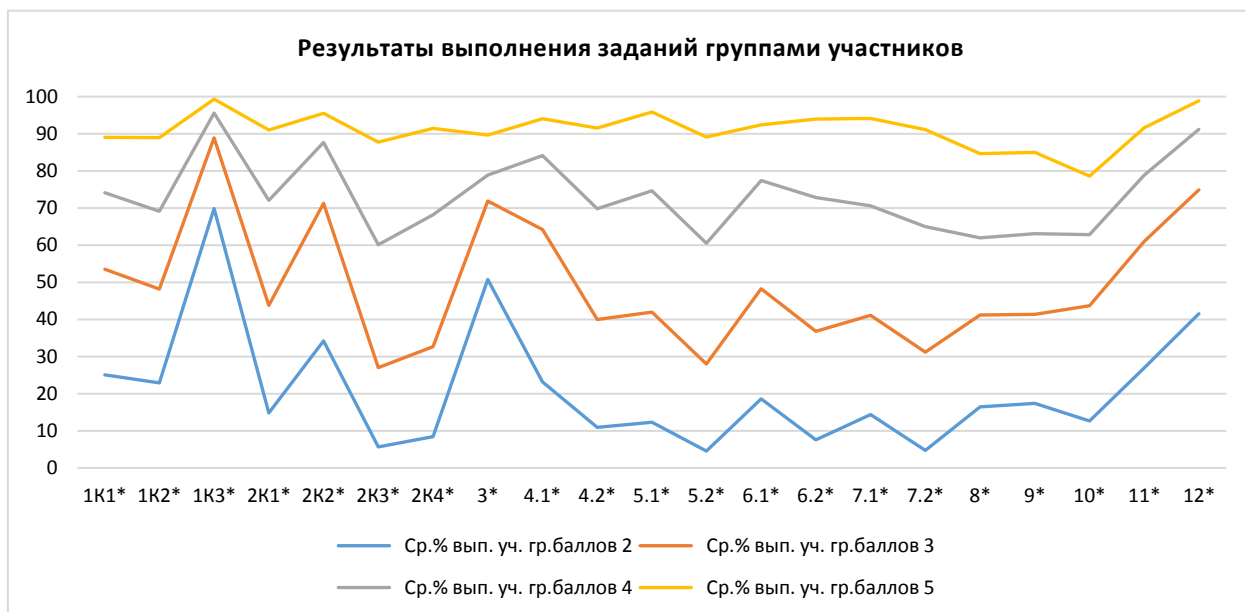


Таблица № 6

**Результаты выполнения заданий группами участников
(русский язык, 5 класс)**

| Группы участников | 1К1* | 1К2* | 1К3* | 2К1* | 2К2* | 2К3* | 2К4* |
|---------------------------|-------|-------|-------|-------|-------|-------|-------|
| Вся выборка | 60,16 | 55,25 | 90,34 | 54,24 | 78,91 | 43,7 | 52,02 |
| Краснодарский край | 59,88 | 54,79 | 91,01 | 51,26 | 75,04 | 40,17 | 48,1 |
| город-курорт Сочи | 57,59 | 53,4 | 88,29 | 51,11 | 71,43 | 38,47 | 44,16 |
| Ср.% вып. уч. гр.баллов 2 | 25,02 | 22,89 | 69,86 | 14,81 | 34,16 | 5,68 | 8,42 |
| Ср.% вып. уч. гр.баллов 3 | 53,51 | 48,19 | 88,9 | 43,76 | 71,27 | 27,01 | 32,68 |
| Ср.% вып. уч. гр.баллов 4 | 74,1 | 69,16 | 95,57 | 72,02 | 87,65 | 60,11 | 68,18 |
| Ср.% вып. уч. гр.баллов 5 | 89,01 | 88,96 | 99,33 | 91,03 | 95,48 | 87,79 | 91,47 |

| | 3* | 4.1* | 4.2* | 5.1* | 5.2* | 6.1* | 6.2* |
|---------------------------|-------|-------|-------|-------|-------|-------|-------|
| Вся выборка | 72,48 | 73,08 | 51,4 | 55,39 | 42,7 | 59,01 | 49,39 |
| Краснодарский край | 69,66 | 69,82 | 50,07 | 51,35 | 39,35 | 55,08 | 45,03 |
| город-курорт Сочи | 71,69 | 65,2 | 48,19 | 50,85 | 38,68 | 55,37 | 47,11 |
| Ср.% вып. уч. гр.баллов 2 | 50,77 | 23,17 | 10,92 | 12,29 | 4,54 | 18,62 | 7,53 |
| Ср.% вып. уч. гр.баллов 3 | 71,9 | 64,23 | 39,99 | 41,92 | 27,97 | 48,28 | 36,82 |
| Ср.% вып. уч. гр.баллов 4 | 78,88 | 84,12 | 69,81 | 74,67 | 60,49 | 77,38 | 72,79 |
| Ср.% вып. уч. гр.баллов 5 | 89,63 | 94,04 | 91,56 | 95,82 | 89,13 | 92,39 | 93,98 |

| | 7.1* | 7.2* | 8* | 9* | 10* | 11* | 12* |
|---------------------------|-------|-------|-------|-------|-------|-------|-------|
| Вся выборка | 56,08 | 45,51 | 48,79 | 51,56 | 51,44 | 68,97 | 81,52 |
| Краснодарский край | 50,98 | 40,51 | 48,31 | 50,03 | 47,17 | 64,12 | 78,36 |
| город-курорт Сочи | 49,71 | 41,71 | 46,92 | 47,44 | 46,75 | 62,84 | 75,76 |
| Ср.% вып. уч. гр.баллов 2 | 14,34 | 4,71 | 16,48 | 17,38 | 12,67 | 26,97 | 41,52 |
| Ср.% вып. уч. гр.баллов 3 | 41,08 | 31,2 | 41,21 | 41,32 | 43,68 | 61,04 | 74,88 |
| Ср.% вып. уч. гр.баллов 4 | 70,63 | 64,97 | 61,97 | 63,11 | 62,79 | 78,85 | 91,2 |
| Ср.% вып. уч. гр.баллов 5 | 94,15 | 91,14 | 84,62 | 84,95 | 78,6 | 91,64 | 98,83 |

Анализ результатов всероссийских проверочных работ на уровне муниципалитета представляет собой выявление дефицитов, характерных для образовательной системы в целом.

Под муниципальными образовательными дефицитами будут пониматься задания, уровень выполнения которых по муниципалитету оказывается ниже уровня Краснодарского края.

Оценивались как предметные, так и метапредметные результаты. Для удобства восприятия значения переменной в таблице дополнены цветовой маркировкой: красный – показатель ниже краевого, голубой – выше показателя по всей выборке.

Таблица № 7

Дефициты по предмету (русский язык, 5 класс)

| | 1К1* | 1К2* | 1К3* | 2К1* | 2К2* | 2К3* | 2К4* |
|------------------------|----------|----------|----------|----------|----------|----------|----------|
| Уровень** | Б | Б | Б | Б | Б | Б | Б |
| Дефициты*** | 1 | 1 | 1 | 1 | 1 | 1 | 1 |
| Проблемные зоны | | | | | | зона | зона |
| Вся выборка | 60,16 | 55,25 | 90,34 | 54,24 | 78,91 | 43,7 | 52,02 |
| Краснодарский край | 59,88 | 54,79 | 91,01 | 51,26 | 75,04 | 40,17 | 48,1 |
| город-курорт Сочи | 57,59 | 53,4 | 88,29 | 51,11 | 71,43 | 38,47 | 44,16 |

| | 3* | 4.1* | 4.2* | 5.1* | 5.2* | 6.1* | 6.2* |
|------------------------|----------|----------|----------|----------|----------|----------|----------|
| Уровень** | Б | Б | Б | Б | Б | Б | Б |
| Дефициты*** | 0 | 1 | 1 | 1 | 1 | 0 | 0 |
| Проблемные зоны | | | зона | | зона | | зона |
| Вся выборка | 72,48 | 73,08 | 51,4 | 55,39 | 42,7 | 59,01 | 49,39 |
| Краснодарский край | 69,66 | 69,82 | 50,07 | 51,35 | 39,35 | 55,08 | 45,03 |
| город-курорт Сочи | 71,69 | 65,2 | 48,19 | 50,85 | 38,68 | 55,37 | 47,11 |

| | 7.1* | 7.2* | 8* | 9* | 10* | 11* | 12* |
|------------------------|----------|----------|----------|----------|----------|----------|----------|
| Уровень** | Б | Б | Б | Б | Б | Б | Б |
| Дефициты*** | 1 | 0 | 1 | 1 | 1 | 1 | 1 |
| Проблемные зоны | зона | зона | зона | зона | зона | | |
| Вся выборка | 56,08 | 45,51 | 48,79 | 51,56 | 51,44 | 68,97 | 81,52 |
| Краснодарский край | 50,98 | 40,51 | 48,31 | 50,03 | 47,17 | 64,12 | 78,36 |
| город-курорт Сочи | 49,71 | 41,71 | 46,92 | 47,44 | 46,75 | 62,84 | 75,76 |

* Задания, направленные на оценку сформированности метапредметных результатов

** Уровни сложности задания: Б – базовый; П – повышенный, В – высокий.

*** 0 – отсутствие дефицита, 1 – наличие дефицита.

В следующих заданиях проверочной работы по муниципалитету был продемонстрирован уровень выполнения ниже 50%:

- Задание 2К3, базовый уровень (38,47%) – расширение и систематизация научных знаний о языке; осознание взаимосвязи его уровней и единиц; освоение базовых понятий лингвистики, основных единиц и грамматических категорий языка; формирование навыков проведения различных видов анализа слова (фонетического, морфемного, словообразовательного, лексического, морфологического), синтаксического анализа словосочетания и предложения. Проводить фонетический анализ слова; проводить морфемный анализ слов; проводить морфологический анализ слова; проводить синтаксический анализ словосочетания и предложения.
- Задание 2К4, базовый уровень (44,16%) – расширение и систематизация научных знаний о языке; осознание взаимосвязи его уровней и единиц; освоение базовых понятий лингвистики, основных единиц и грамматических категорий языка; формирование навыков проведения различных видов анализа слова (фонетического, морфемного, словообразовательного, лексического, морфологического), синтаксического анализа словосочетания и предложения. Проводить фонетический анализ слова; проводить морфемный анализ слов; проводить морфологический анализ слова; проводить синтаксический анализ словосочетания и предложения.
- Задание 4.2, базовый уровень (48,19%) – расширение и систематизация научных знаний о языке; осознание взаимосвязи его уровней и единиц; освоение базовых понятий

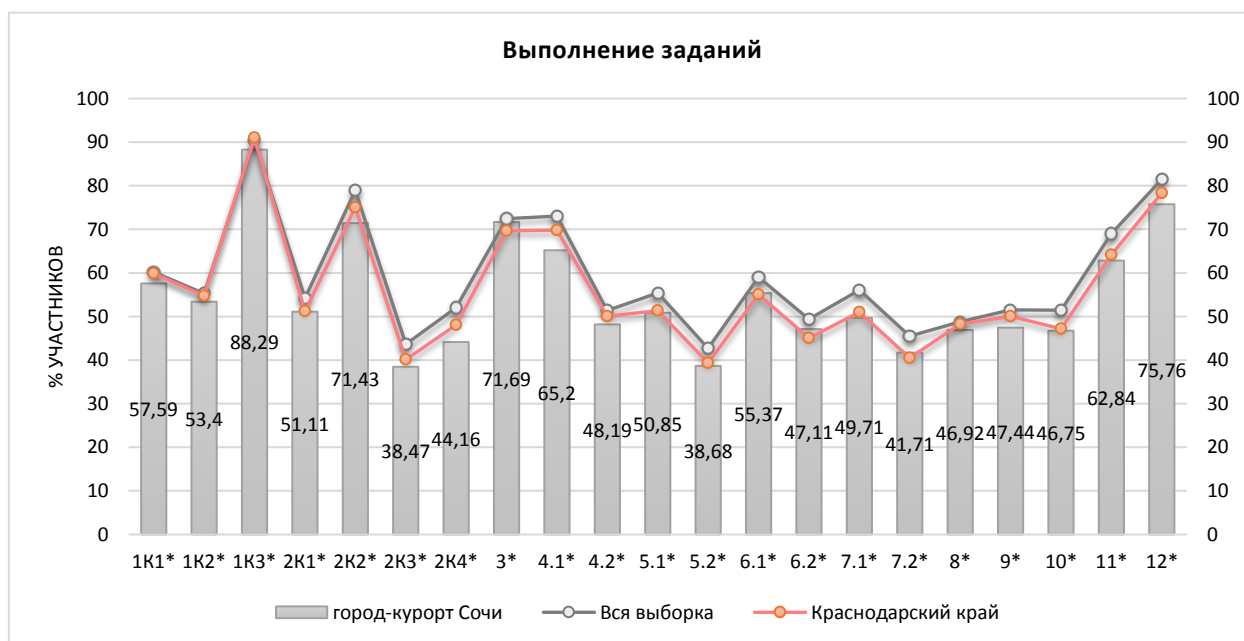
- лингвистики, основных единиц и грамматических категорий языка. Опознавать самостоятельные части речи и их формы, а также служебные части речи и междометия
- Задание 5.2, базовый уровень (38,68%) – совершенствование видов речевой деятельности (чтения, письма), обеспечивающих эффективное овладение разными учебными предметами и взаимодействие с окружающими людьми; расширение и систематизация научных знаний о языке; осознание взаимосвязи его уровней и единиц; освоение базовых понятий лингвистики, основных единиц и грамматических категорий языка; овладение основными нормами литературного языка (пунктуационными). Анализировать различные виды словосочетаний и предложений с точки зрения их структурно-смысловой организации и функциональных особенностей; соблюдать основные языковые нормы в письменной речи; опираться на грамматико-интонационный анализ при объяснении расстановки знаков препинания в предложении.
 - Задание 6.2, базовый уровень (47,11%) – совершенствование видов речевой деятельности (чтения, письма), обеспечивающих эффективное овладение разными учебными предметами и взаимодействие с окружающими людьми; расширение и систематизация научных знаний о языке; осознание взаимосвязи его уровней и единиц; освоение базовых понятий лингвистики, основных единиц и грамматических категорий языка; овладение основными нормами литературного языка (пунктуационными). Анализировать различные виды словосочетаний и предложений с точки зрения их структурно-смысловой организации и функциональных особенностей; соблюдать основные языковые нормы в письменной речи; опираться на грамматико-интонационный анализ при объяснении расстановки знаков препинания в предложении
 - Задание 7.1, базовый уровень (49,71%) – совершенствование видов речевой деятельности (чтения, письма), обеспечивающих эффективное овладение разными учебными предметами и взаимодействие с окружающими людьми; расширение и систематизация научных знаний о языке; осознание взаимосвязи его уровней и единиц; освоение базовых понятий лингвистики, основных единиц и грамматических категорий языка; овладение основными нормами литературного языка (пунктуационными). Анализировать различные виды словосочетаний и предложений с точки зрения их структурно- смысловой организации и функциональных особенностей; соблюдать основные языковые нормы в письменной речи; опираться на грамматико-интонационный анализ при объяснении расстановки знаков препинания в предложении.
 - Задание 7.2, базовый уровень (41,71%) – совершенствование видов речевой деятельности (чтения, письма), обеспечивающих эффективное овладение разными учебными предметами и взаимодействие с окружающими людьми; расширение и систематизация научных знаний о языке; осознание взаимосвязи его уровней и единиц; освоение базовых понятий лингвистики, основных единиц и грамматических категорий языка; овладение основными нормами литературного языка (пунктуационными). Анализировать различные виды словосочетаний и предложений с точки зрения их структурно- смысловой организации и функциональных особенностей; соблюдать основные языковые нормы в письменной речи; опираться на грамматико-интонационный анализ при объяснении расстановки знаков препинания в предложении
 - Задание 8, базовый уровень (46,92%) – совершенствование видов речевой деятельности (чтения), обеспечивающих эффективное овладение разными учебными предметами; формирование навыков проведения многоаспектного анализа текста; овладение основными стилистическими ресурсами лексики и фразеологии языка, основными нормами литературного языка; приобретение опыта их использования в речевой практике при создании письменных высказываний. Владеть навыками различных видов чтения (изучающим, ознакомительным, просмотровым) и информационной переработки прочитанного материала; адекватно понимать тексты различных

функционально-смысловых типов речи и функциональных разновидностей языка; анализировать текст с точки зрения его темы, цели, основной мысли, основной и дополнительной информации.

- Задание 9, базовый уровень (47,44%) – совершенствование видов речевой деятельности (чтения), обеспечивающих эффективное овладение разными учебными предметами; формирование навыков проведения многоаспектного анализа текста; овладение основными стилистическими ресурсами лексики и фразеологии языка, основными нормами литературного языка; приобретение опыта их использования в речевой практике при создании письменных высказываний. Владеть навыками различных видов чтения (изучающим, ознакомительным, просмотровым) и информационной переработки прочитанного материала; адекватно понимать тексты различных функционально-смысловых типов речи и функциональных разновидностей языка; анализировать текст с точки зрения его темы, цели, основной мысли, основной и дополнительной информации.
- Задание 10, базовый уровень (46,75%) – совершенствование видов речевой деятельности (чтения), обеспечивающих эффективное овладение разными учебными предметами; расширение и систематизация научных знаний о языке; осознание взаимосвязи его уровней и единиц; освоение базовых понятий лингвистики, основных единиц и грамматических категорий языка; формирование навыков проведения многоаспектного анализа текста; овладение основными стилистическими ресурсами лексики и фразеологии языка, основными нормами литературного языка; приобретение опыта их использования в речевой практике при создании письменных высказываний. Владеть навыками различных видов чтения (изучающим, ознакомительным, просмотровым) и информационной переработки прочитанного материала; адекватно понимать тексты различных функционально-смысловых типов речи и функциональных разновидностей языка; анализировать текст с точки зрения его принадлежности к функционально-смысловому типу речи и функциональной разновидности языка.

Задания базового уровня, имеющие средний процент выполнения меньше 50% составляют «проблемные зоны», которые требуют внимания со стороны педагогов и организации работы «над ошибками» с обучающимися.

Диаграмма № 19



Достижение планируемых результатов по предмету и динамика за последние три года представлены в диаграмме и таблицах ниже.

Диаграмма № 20

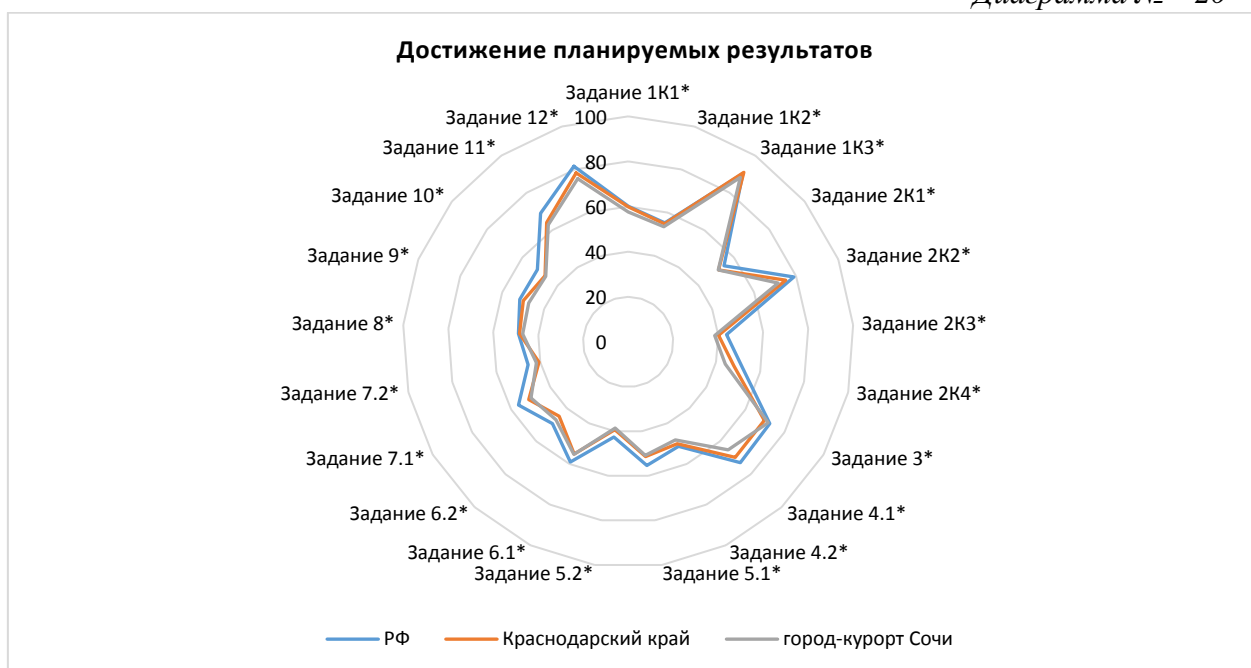


Таблица № 8

**Динамика достижения планируемых результатов
за последние три года**

| Выполнение заданий по муниципалитету | Уровень ** | Год | | | Наличие дефицита |
|--------------------------------------|------------|-------|-------|-------|------------------|
| | | 2020 | 2021 | 2022 | |
| Задание 1К1* | Б | 56,35 | 62,13 | 57,59 | |
| Задание 1К2* | Б | 51,78 | 57,87 | 53,4 | |
| Задание 1К3* | Б | 87,83 | 90,96 | 88,29 | |
| Задание 2К1* | Б | 52,56 | 51,45 | 51,11 | |
| Задание 2К2* | Б | 67,51 | 72,26 | 71,43 | |
| Задание 2К3* | Б | 35,2 | 40,24 | 38,47 | дефицит |
| Задание 2К4* | Б | 43,47 | 43,02 | 44,16 | дефицит |
| Задание 3* | Б | 68,46 | 71,3 | 71,69 | |
| Задание 4.1* | Б | 61,46 | 70,54 | 65,2 | |
| Задание 4.2* | Б | 45,13 | 46,51 | 48,19 | дефицит |
| Задание 5.1* | Б | 42,36 | 47,78 | 50,85 | |
| Задание 5.2* | Б | 30,38 | 35,16 | 38,68 | дефицит |
| Задание 6.1* | Б | 48,68 | 52,38 | 55,37 | |
| Задание 6.2* | Б | 39,28 | 40,85 | 47,11 | дефицит |
| Задание 7.1* | Б | 47 | 44,98 | 49,71 | дефицит |
| Задание 7.2* | Б | 37,88 | 34,6 | 41,71 | дефицит |
| Задание 8* | Б | 48,36 | 47,22 | 46,92 | дефицит |
| Задание 9* | Б | 51 | 50,22 | 47,44 | дефицит |
| Задание 10* | Б | 42,87 | 45,32 | 46,75 | дефицит |
| Задание 11* | Б | 62,33 | 63,32 | 62,84 | |
| Задание 12* | Б | 73,53 | 77,62 | 75,76 | |

* Задания, направленные на оценку сформированности метапредметных результатов

** Уровни сложности задания: Б – базовый; П – повышенный, В – высокий.

Таблица №9

**Достижение планируемых результатов в разрезе ОО
(русский язык, 5 классы)**

| Наименование ОО | Задание 1К1* | Задание 1К2* | Задание 1К3* | Задание 2К1* | Задание 2К2* | Задание 2К3* | Задание 2К4* | Задание 3* | Задание 4.1* | Задание 4.2* | Задание 5.1* | Задание 5.2* | Задание 6.1* | Задание 6.2* | Задание 7.1* | Задание 7.2* | Задание 8* | Задание 9* | Задание 10* | Задание 11* | Задание 12* |
|--------------------|--------------|--------------|--------------|--------------|--------------|--------------|--------------|------------|--------------|--------------|--------------|--------------|--------------|--------------|--------------|--------------|------------|------------|-------------|-------------|-------------|
| РФ | 60,16 | 55,25 | 90,34 | 54,24 | 78,91 | 43,7 | 52,02 | 72,48 | 73,08 | 51,4 | 55,39 | 42,7 | 59,01 | 49,39 | 56,08 | 45,51 | 48,79 | 51,56 | 51,44 | 68,97 | 81,52 |
| Краснодарский край | 59,88 | 54,79 | 91,01 | 51,26 | 75,04 | 40,17 | 48,1 | 69,66 | 69,82 | 50,07 | 51,35 | 39,35 | 55,08 | 45,03 | 50,98 | 40,51 | 48,31 | 50,03 | 47,17 | 64,12 | 78,36 |
| город-курорт Сочи | 57,59 | 53,4 | 88,29 | 51,11 | 71,43 | 38,47 | 44,16 | 71,69 | 65,2 | 48,19 | 50,85 | 38,68 | 55,37 | 47,11 | 49,71 | 41,71 | 46,92 | 47,44 | 46,75 | 62,84 | 75,76 |
| ООШ №56 | 55,88 | 68,63 | 82,35 | 21,57 | 56,86 | 37,25 | 23,53 | 61,76 | 82,35 | 20,59 | 26,47 | 23,53 | 47,06 | 35,29 | 47,06 | 29,41 | 11,76 | 32,35 | 76,47 | 82,35 | 94,12 |
| СОШ №4 | 54,27 | 53,13 | 87,18 | 58,12 | 74,36 | 36,61 | 40,46 | 62,61 | 76,21 | 41,45 | 55,13 | 42,52 | 64,53 | 47,86 | 55,13 | 32,91 | 41,03 | 44,87 | 32,05 | 70,94 | 76,5 |
| Лицей №22 | 69,4 | 66,67 | 95,71 | 47,78 | 70,32 | 20,95 | 42,86 | 85,48 | 72,38 | 35,71 | 62,38 | 60,48 | 69,29 | 60,48 | 48,33 | 41,9 | 23,1 | 20,24 | 49,05 | 65,24 | 71,9 |
| Гимназия №44 | 45,18 | 55,35 | 77,06 | 47,09 | 69,11 | 26,3 | 44,34 | 69,27 | 56,27 | 32,11 | 34,4 | 12,39 | 56,88 | 33,94 | 45,87 | 28,44 | 48,62 | 36,7 | 42,2 | 68,81 | 79,82 |
| Гимназия №9 | 74,56 | 72,19 | 92,9 | 44,58 | 76,33 | 31,36 | 44,77 | 86,98 | 65,68 | 26,04 | 48,52 | 28,4 | 65,09 | 55,62 | 45,56 | 31,95 | 27,81 | 58,58 | 50,89 | 63,91 | 78,11 |
| Лицей №59 | 61,7 | 54,13 | 99,08 | 54,74 | 87,16 | 51,68 | 60,24 | 70,18 | 81,04 | 63,3 | 49,54 | 36,24 | 54,59 | 59,63 | 74,77 | 66,97 | 41,74 | 40,37 | 22,02 | 56,88 | 71,56 |
| СОШ №2 | 58,91 | 35,63 | 93,1 | 25,67 | 50,96 | 37,55 | 44,06 | 71,84 | 47,13 | 30,46 | 41,38 | 35,06 | 55,75 | 47,13 | 51,15 | 40,23 | 68,39 | 58,62 | 55,17 | 77,01 | 73,56 |
| СОШ №13 | 61,74 | 62,8 | 89,02 | 50,41 | 62,8 | 32,32 | 55,28 | 87,5 | 66,26 | 52,13 | 48,48 | 32,93 | 50,3 | 34,15 | 42,68 | 29,27 | 64,02 | 66,16 | 31,71 | 50 | 74,39 |
| Гимназия №5 | 68,64 | 52,82 | 96,19 | 38,42 | 67,23 | 31,36 | 30,79 | 60,59 | 73,73 | 56,36 | 43,64 | 25 | 55,93 | 38,98 | 51,27 | 39,83 | 53,39 | 69,92 | 63,56 | 55,08 | 83,05 |
| Гимназия "ШБ" | 87,5 | 61,11 | 100 | 38,89 | 100 | 66,67 | 72,22 | 100 | 88,89 | 75 | 50 | 33,33 | 66,67 | 66,67 | 91,67 | 50 | 66,67 | 58,33 | 83,33 | 83,33 | 100 |
| СОШ №86 | 60 | 86,67 | 100 | 10 | 93,33 | 0 | 50 | 100 | 90 | 80 | 70 | 70 | 40 | 40 | 50 | 50 | 50 | 60 | 70 | 60 | 90 |
| СОШ №80 | 38,11 | 22,61 | 75,17 | 41,72 | 62 | 30,54 | 21,91 | 56,29 | 39,63 | 26,57 | 9,44 | 4,9 | 28,32 | 14,69 | 20,63 | 9,79 | 31,12 | 39,51 | 27,27 | 45,45 | 60,84 |
| Гимназия №8 | 49,6 | 36,86 | 90,48 | 42,5 | 55,2 | 36,68 | 35,27 | 78,04 | 57,32 | 31,48 | 35,45 | 15,08 | 53,44 | 34,92 | 44,97 | 29,1 | 62,17 | 53,7 | 24,87 | 57,67 | 69,31 |
| СОШ №66 | 62,5 | 67,74 | 97,58 | 46,24 | 63,98 | 40,32 | 49,46 | 75,81 | 66,67 | 56,45 | 44,35 | 38,71 | 51,61 | 48,39 | 55,65 | 43,55 | 40,32 | 55,65 | 46,77 | 74,19 | 85,48 |
| СОШ №10 | 45,89 | 32,28 | 86,39 | 50 | 70,04 | 45,36 | 35,65 | 73,73 | 66,03 | 44,62 | 48,1 | 35,76 | 54,11 | 42,41 | 50,63 | 38,61 | 58,23 | 35,13 | 50,63 | 63,92 | 83,54 |
| Лицей №3 | 44,47 | 39,1 | 66,35 | 39,74 | 55,13 | 21,47 | 20,51 | 61,06 | 64,1 | 58,65 | 32,69 | 25,48 | 52,88 | 31,73 | 40,87 | 22,12 | 31,73 | 44,23 | 34,62 | 58,65 | 73,08 |
| СОШ №7 | 65,64 | 78,33 | 85,22 | 79,15 | 65,52 | 84,4 | 70,11 | 48,77 | 33,33 | 67,24 | 76,11 | 62,07 | 47,04 | 89,16 | 56,9 | 84,73 | 64,53 | 67,49 | 80,3 | 83,25 | 84,73 |
| СОШ №53 | 45,61 | 50,73 | 87,28 | 45,76 | 71,78 | 24,71 | 39,62 | 82,24 | 69,88 | 36,18 | 58,99 | 34,43 | 61,84 | 46,49 | 64,47 | 49,56 | 55,04 | 65,13 | 23,25 | 75,44 | 86,84 |
| СОШ №65 | 70,19 | 62,82 | 94,23 | 55,13 | 91,03 | 56,41 | 62,82 | 78,85 | 80,77 | 71,15 | 34,62 | 7,69 | 26,92 | 26,92 | 44,23 | 38,46 | 34,62 | 38,46 | 38,46 | 61,54 | 65,38 |

| | | | | | | | | | | | | | | | | | | | | | |
|--------------|-------|-------|-------|-------|-------|-------|-------|-------|-------|-------|-------|-------|-------|-------|-------|-------|-------|-------|-------|-------|-------|
| СОШ №57 | 72,79 | 68,63 | 88,24 | 53,92 | 77,45 | 29,41 | 45,1 | 89,71 | 74,51 | 30,88 | 70,59 | 52,94 | 45,59 | 17,65 | 57,35 | 47,06 | 39,71 | 41,18 | 20,59 | 52,94 | 79,41 |
| ООШ №55 | 43,75 | 38,33 | 80 | 26,67 | 71,67 | 28,33 | 41,67 | 40 | 45 | 10 | 62,5 | 55 | 77,5 | 75 | 50 | 45 | 27,5 | 42,5 | 50 | 70 | 90 |
| СОШ №85 | 55,6 | 47,13 | 96,55 | 49,43 | 81,03 | 40,23 | 33,91 | 64,66 | 56,9 | 43,1 | 54,31 | 35,34 | 44,83 | 41,38 | 48,28 | 34,48 | 38,79 | 48,28 | 50 | 63,79 | 93,1 |
| СОШ №82 | 61,14 | 50,54 | 92,93 | 52,9 | 68,12 | 31,52 | 51,09 | 79,62 | 61,59 | 45,11 | 42,66 | 35,33 | 39,4 | 33,15 | 38,04 | 32,61 | 36,96 | 45,92 | 35,87 | 53,26 | 64,13 |
| СОШ №78 | 16,3 | 44,93 | 84,78 | 40,58 | 72,46 | 43,48 | 31,88 | 71,74 | 17,39 | 28,26 | 41,3 | 26,09 | 54,35 | 30,43 | 45,65 | 43,48 | 41,3 | 73,91 | 47,83 | 65,22 | 86,96 |
| Гимназия №6 | 69,7 | 66,05 | 94,93 | 68,2 | 72,66 | 44,24 | 55,45 | 78,57 | 71,43 | 59,45 | 51,84 | 38,71 | 62,9 | 45,16 | 55,3 | 40,55 | 54,61 | 48,85 | 58,06 | 64,06 | 78,8 |
| СОШ №20 | 37,97 | 45,61 | 81,95 | 41,35 | 88,72 | 36,84 | 47,62 | 83,08 | 75,44 | 74,44 | 78,57 | 74,81 | 79,32 | 72,18 | 84,59 | 74,44 | 71,05 | 39,47 | 72,18 | 69,17 | 83,46 |
| Гимназия №1 | 73,89 | 62,83 | 95,58 | 65,49 | 83,78 | 59,88 | 68,73 | 82,3 | 84,37 | 55,31 | 67,26 | 53,98 | 65,49 | 58,41 | 48,23 | 46,02 | 63,27 | 56,64 | 52,21 | 76,11 | 74,34 |
| Гимназия №15 | 67,86 | 80 | 97,14 | 69,52 | 79,05 | 70,48 | 72,38 | 82,86 | 76,19 | 87,14 | 44,29 | 31,43 | 55,71 | 37,14 | 61,43 | 57,14 | 68,57 | 57,14 | 34,29 | 68,57 | 77,14 |
| СОШ №83 | 52,59 | 33,33 | 87,93 | 54,02 | 67,82 | 29,89 | 54,02 | 63,79 | 57,47 | 53,45 | 22,41 | 3,45 | 55,17 | 24,14 | 29,31 | 17,24 | 65,52 | 51,72 | 27,59 | 62,07 | 75,86 |
| СОШ №14 | 60,11 | 43,45 | 84,83 | 49,06 | 65,54 | 38,58 | 46,07 | 58,43 | 54,68 | 56,74 | 50,56 | 47,19 | 51,69 | 59,55 | 41,57 | 56,18 | 39,33 | 42,13 | 35,96 | 44,94 | 33,71 |
| Гимназия №16 | 65,41 | 48,06 | 95,35 | 34,3 | 55,81 | 19,96 | 26,55 | 77,33 | 60,66 | 45,06 | 50,58 | 30,52 | 48,26 | 35,47 | 41,28 | 33,14 | 32,56 | 52,03 | 48,84 | 70,93 | 78,49 |
| СОШ №28 | 38,32 | 36,59 | 69,02 | 37,68 | 57,61 | 22,83 | 26,99 | 50 | 49,46 | 35,6 | 30,98 | 23,91 | 38,59 | 32,61 | 29,35 | 22,83 | 25,82 | 22,01 | 33,15 | 33,15 | 51,09 |
| СОШ №31 | 66,67 | 61,67 | 90,83 | 56,11 | 90 | 50 | 58,89 | 67,5 | 65 | 53,33 | 57,5 | 60 | 65,83 | 66,67 | 49,17 | 50 | 60,83 | 59,17 | 53,33 | 78,33 | 85 |
| СОШ №77 | 52,67 | 35,56 | 84 | 61,78 | 81,33 | 28 | 52,44 | 60,67 | 57,33 | 39,33 | 51,33 | 38,67 | 56 | 42,67 | 57,33 | 22,67 | 53,33 | 55,33 | 37,33 | 65,33 | 72 |
| СОШ №90 | 62,5 | 54,17 | 87,5 | 37,5 | 70,83 | 39,58 | 33,33 | 87,5 | 66,67 | 34,38 | 0 | 0 | 18,75 | 6,25 | 53,13 | 31,25 | 56,25 | 59,38 | 56,25 | 75 | 93,75 |
| Гимназия №76 | 78,96 | 78,32 | 92,08 | 64,12 | 87,25 | 53,19 | 53,01 | 71,31 | 64,48 | 52,46 | 67,49 | 54,1 | 60,66 | 45,9 | 51,64 | 42,62 | 57,1 | 45,36 | 37,16 | 50,82 | 75,96 |
| ООШ №44 | 87,9 | 89,25 | 90,32 | 69,89 | 56,99 | 62,37 | 52,69 | 48,39 | 44,09 | 62,9 | 59,68 | 66,13 | 62,9 | 83,87 | 56,45 | 74,19 | 69,35 | 53,23 | 77,42 | 58,06 | 29,03 |
| СОШ №27 | 26,4 | 17,07 | 89,6 | 47,2 | 69,6 | 29,07 | 30,93 | 43,2 | 57,6 | 40 | 52,4 | 33,6 | 54,4 | 32 | 42,8 | 28,8 | 53,2 | 36,4 | 41,6 | 29,6 | 59,2 |
| СОШ №25 | 63,84 | 53,65 | 83,26 | 62,95 | 73,1 | 55,22 | 47,93 | 72,53 | 69,1 | 61,59 | 61,8 | 58,37 | 63,52 | 68,67 | 54,72 | 61,8 | 58,8 | 53,43 | 63,52 | 75,97 | 71,67 |
| ООШ №81 | 62,93 | 75,86 | 98,28 | 63,22 | 45,98 | 28,74 | 39,08 | 79,31 | 80,46 | 29,31 | 65,52 | 43,1 | 56,9 | 27,59 | 43,1 | 27,59 | 22,41 | 34,48 | 48,28 | 58,62 | 58,62 |
| СОШ №26 | 68,78 | 61,33 | 88,4 | 62,06 | 87,66 | 45,86 | 57,09 | 77,07 | 81,95 | 43,92 | 52,49 | 29,83 | 54,7 | 42,54 | 43,92 | 40,33 | 42,82 | 37,85 | 54,14 | 67,4 | 82,87 |
| СОШ №49 | 46,67 | 46,39 | 60 | 40 | 61,67 | 38,06 | 37,5 | 71,25 | 48,33 | 44,17 | 35 | 27,5 | 46,25 | 51,67 | 37,92 | 45,83 | 36,25 | 34,58 | 44,17 | 45,83 | 71,67 |
| СОШ №79 | 45,83 | 55,56 | 91,67 | 44,44 | 83,33 | 44,44 | 27,78 | 41,67 | 72,22 | 50 | 50 | 50 | 66,67 | 66,67 | 50 | 50 | 58,33 | 66,67 | 83,33 | 66,67 | 100 |
| СОШ №29 | 60,42 | 25,4 | 84,52 | 42,86 | 86,51 | 29,76 | 38,1 | 77,38 | 71,83 | 64,29 | 64,88 | 60,12 | 48,81 | 46,43 | 61,9 | 42,86 | 23,21 | 35,12 | 57,14 | 70,24 | 83,33 |
| СОШ №67 | 50,71 | 74,29 | 92,14 | 50,48 | 69,52 | 18,1 | 43,81 | 79,29 | 75,71 | 35,71 | 47,14 | 39,29 | 45 | 38,57 | 37,14 | 25,71 | 37,14 | 30,71 | 38,57 | 60 | 68,57 |
| СОШ №12 | 60,57 | 59,28 | 77,32 | 56,01 | 63,23 | 42,61 | 41,92 | 67,01 | 48,8 | 35,57 | 35,82 | 18,81 | 42,53 | 35,05 | 41,49 | 40,21 | 26,55 | 34,79 | 53,09 | 64,95 | 65,98 |
| СОШ №96 | 48,44 | 50 | 90,63 | 43,75 | 47,92 | 14,58 | 41,67 | 56,25 | 60,42 | 40,63 | 40,63 | 31,25 | 37,5 | 31,25 | 34,38 | 25 | 46,88 | 75 | 43,75 | 56,25 | 81,25 |
| СОШ №75 | 56,68 | 41,09 | 90,09 | 33,62 | 58,62 | 22,99 | 23,56 | 68,53 | 47,99 | 41,81 | 41,81 | 31,03 | 40,95 | 26,72 | 46,55 | 26,72 | 33,62 | 50,43 | 21,55 | 55,17 | 71,55 |
| СОШ №89 | 61,11 | 48,61 | 97,92 | 42,59 | 70,37 | 36,11 | 51,85 | 42,36 | 60,65 | 54,86 | 45,83 | 40,97 | 52,78 | 62,5 | 56,94 | 52,78 | 48,61 | 51,39 | 54,17 | 70,83 | 91,67 |

| | | | | | | | | | | | | | | | | | | | | | |
|-----------|-------|-------|-------|-------|-------|-------|-------|-------|-------|-------|-------|-------|-------|-------|-------|-------|-------|-------|-------|-------|-------|
| СОШ №24 | 38,71 | 8,6 | 83,87 | 19,35 | 55,91 | 15,05 | 10,75 | 61,29 | 43,01 | 30,65 | 50 | 24,19 | 38,71 | 29,03 | 40,32 | 41,94 | 50 | 20,97 | 6,45 | 45,16 | 80,65 |
| СОШ №11 | 68,53 | 78,27 | 94,64 | 50,89 | 84,23 | 32,44 | 52,08 | 94,64 | 88,39 | 69,2 | 54,02 | 47,32 | 56,25 | 50 | 43,75 | 39,29 | 50,45 | 62,5 | 76,79 | 86,61 | 92,86 |
| СОШ №18 | 59,13 | 67,28 | 91,32 | 53,27 | 78,54 | 38,36 | 45,36 | 78,54 | 78,39 | 57,99 | 58,68 | 46,12 | 56,39 | 46,58 | 51,37 | 38,36 | 46,8 | 43,61 | 45,66 | 55,71 | 91,32 |
| СОШ №88 | 47,67 | 39,53 | 96,51 | 45,74 | 79,07 | 44,96 | 47,29 | 72,09 | 64,34 | 48,84 | 45,35 | 38,37 | 33,72 | 27,91 | 48,84 | 37,21 | 41,86 | 41,86 | 53,49 | 46,51 | 74,42 |
| СОШ №91 | 61,36 | 84,85 | 95,45 | 72,73 | 96,97 | 45,45 | 36,36 | 59,09 | 72,73 | 77,27 | 54,55 | 40,91 | 72,73 | 72,73 | 63,64 | 63,64 | 77,27 | 72,73 | 72,73 | 72,73 | 81,82 |
| СОШ №87 | 52,87 | 48,09 | 96,72 | 59,02 | 61,2 | 28,96 | 51,37 | 95,08 | 67,21 | 49,18 | 47,54 | 37,7 | 50,82 | 39,34 | 36,07 | 31,15 | 42,62 | 37,7 | 50,82 | 40,98 | 75,41 |
| СОШ №94 | 38,64 | 63,64 | 95,45 | 27,27 | 69,7 | 42,42 | 42,42 | 72,73 | 90,91 | 40,91 | 0 | 0 | 86,36 | 72,73 | 27,27 | 18,18 | 45,45 | 72,73 | 54,55 | 100 | 100 |
| СОШ №92 | 58,97 | 37,61 | 93,59 | 63,25 | 81,2 | 65,81 | 52,14 | 71,79 | 71,79 | 46,15 | 56,41 | 34,62 | 29,49 | 15,38 | 51,28 | 35,9 | 47,44 | 52,56 | 58,97 | 92,31 | 92,31 |
| Лицей №23 | 56,01 | 57,79 | 98,38 | 67,75 | 82,03 | 52,6 | 52,81 | 80,19 | 77,92 | 59,42 | 68,18 | 66,23 | 75,97 | 61,69 | 66,23 | 55,19 | 55,52 | 52,6 | 54,55 | 60,39 | 79,87 |
| ООШ №48 | 23,33 | 31,11 | 96,67 | 42,22 | 84,44 | 55,56 | 35,56 | 76,67 | 77,78 | 53,33 | 53,33 | 53,33 | 86,67 | 86,67 | 80 | 66,67 | 43,33 | 86,67 | 60 | 93,33 | 100 |
| СОШ №84 | 49,29 | 40 | 95,71 | 24,76 | 60,95 | 26,67 | 23,81 | 70 | 88,57 | 34,29 | 30 | 21,43 | 60 | 42,86 | 62,86 | 51,43 | 70 | 74,29 | 42,86 | 80 | 94,29 |
| ООШ №43 | 58,33 | 84,44 | 100 | 48,89 | 75,56 | 64,44 | 46,67 | 73,33 | 86,67 | 66,67 | 33,33 | 23,33 | 46,67 | 26,67 | 33,33 | 33,33 | 26,67 | 33,33 | 53,33 | 46,67 | 86,67 |
| СОШ №100 | 51,79 | 45,6 | 89,29 | 49,52 | 77,62 | 38,33 | 41,43 | 64,29 | 70,12 | 60,36 | 54,46 | 42,68 | 66,79 | 62,5 | 54,64 | 52,5 | 54,29 | 49,64 | 56,43 | 67,5 | 75,36 |
| ООШ №93 | 80 | 86,67 | 90 | 66,67 | 53,33 | 60 | 66,67 | 100 | 60 | 60 | 100 | 50 | 100 | 60 | 100 | 20 | 60 | 70 | 80 | 80 | 100 |
| ООШ №99 | 81,9 | 86,21 | 98,28 | 66,67 | 87,36 | 62,07 | 36,78 | 74,14 | 91,95 | 51,72 | 72,41 | 31,03 | 86,21 | 79,31 | 72,41 | 68,97 | 62,07 | 53,45 | 68,97 | 82,76 | 72,41 |

2.3 БИОЛОГИЯ

Всероссийские проверочные работы по предмету проводились в целях осуществления мониторинга результатов перехода на ФГОС и были направлены на выявление качества подготовки обучающихся.

| | | |
|-------------------------------|-----------------|-------------------------------|
| Класс – | 5 | |
| Предмет – | Биология | |
| Всего заданий – | 10 | |
| Максимальный первичный балл – | 29 | |
| Время выполнения работы – | 45 минут | |
| Количество участников – | 6482 | |
| Количество ОО – | 64 | |
| Успеваемость по предмету – | 88,66 | <i>положительная динамика</i> |
| Качество знаний – | 45,57 | <i>положительная динамика</i> |
| Динамика объективности* – | -8,90 | <i>отрицательная динамика</i> |

* - изменение доли соответствия отметок ВПР и отметок по журналу)

В работе проверялись: умение определять понятия, создавать обобщения, устанавливать аналогии, классифицировать, самостоятельно выбирать основания и критерии для классификации; умение устанавливать причинно-следственные связи, строить логическое рассуждение, умозаключение и делать выводы; приобретение опыта использования методов биологической науки и проведения несложных биологических экспериментов для изучения живых организмов и человека, проведения экологического мониторинга в окружающей среде; формирование основ экологической грамотности: способности оценивать последствия деятельности человека в природе, влияние факторов риска на здоровье человека; осознание необходимости действий по сохранению биоразнообразия и природных местообитаний видов растений и животных; формирование представлений о значении биологических наук в решении проблем необходимости рационального природопользования защиты здоровья людей; умение осознанно использовать речевые средства в соответствии с задачей коммуникации для выражения своих чувств, мыслей и потребностей; планирование и регуляция своей деятельности; владение устной и письменной речью, монологической контекстной речью.

Диаграмма № 21

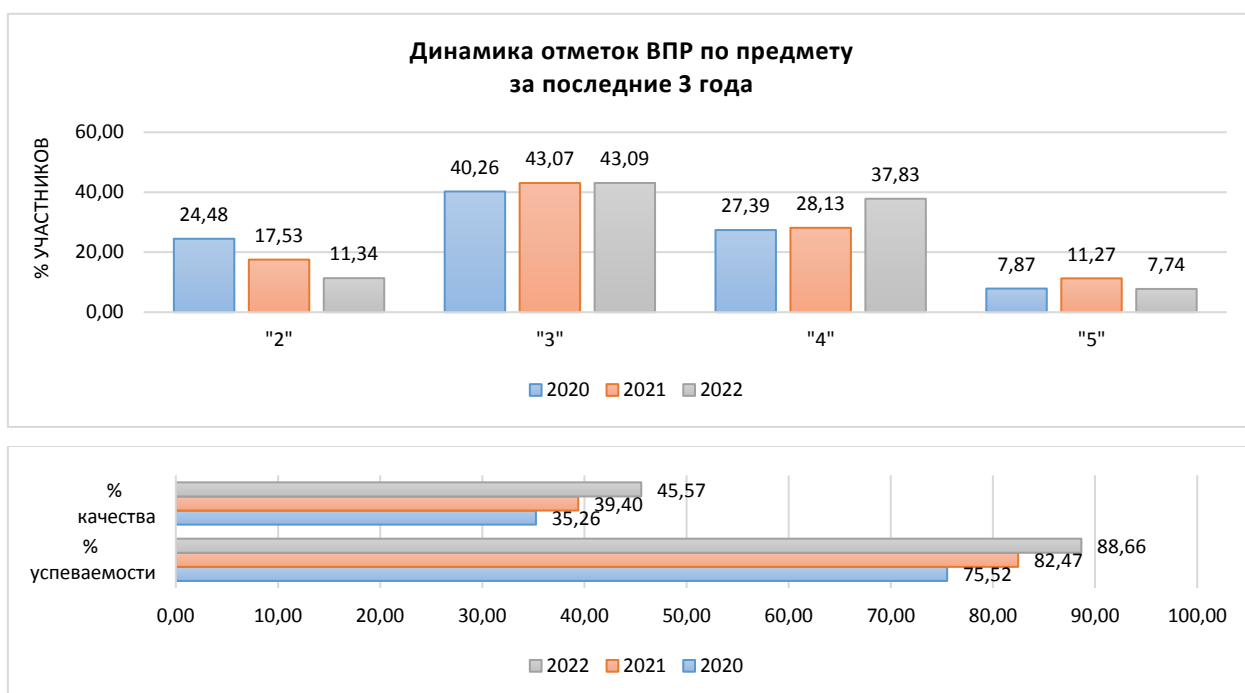
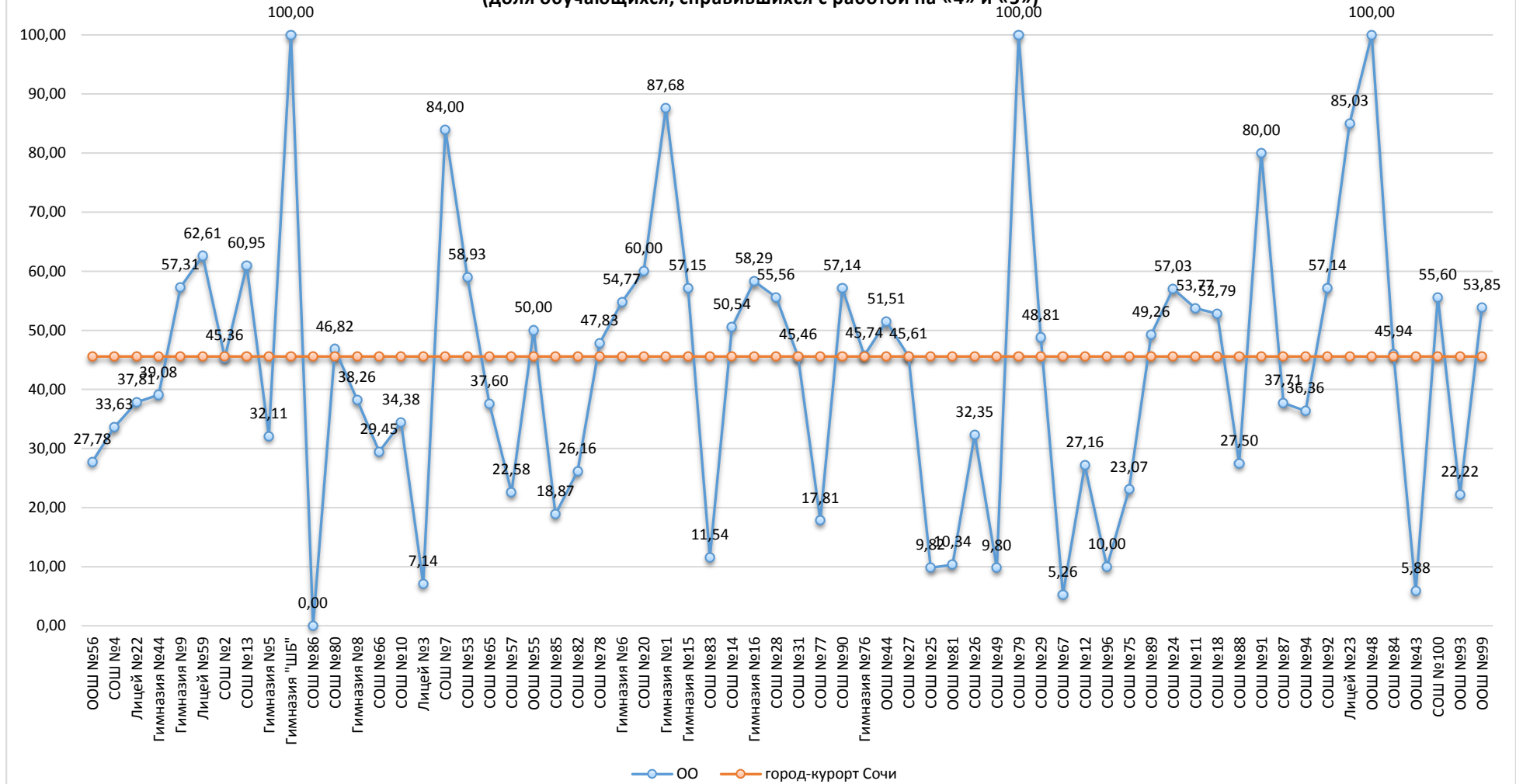


Диаграмма № 22

Качество знаний
(доля обучающихся, справившихся с работой на «4» и «5»)



Результаты сравнения отметок всероссийских проверочных работ с отметками по журналу говорят о том, что в текущем году:

| | | |
|--|--------------|------------------|
| понижили результаты (отметка<отметки по журналу) | 51,10 | обучающихся, |
| подтвердили отметки (отметка=отметке по журналу) | 45,07 | обучающихся, что |
| ниже показателей предыдущего года на | 8,90 | %, |
| повысили (отметка>отметка по журналу) | 3,83 | участников ВПР. |

Диаграмма № 23



На диаграмме, где представлено распределение учащихся по количеству набранных баллов за работу, виден немотивированный «выброс» при переходе к более высокому баллу, что может быть свидетельством завышения отметок обучающихся при проверке работ.

Диаграмма № 24



Результаты выполнения заданий проверочных работ по предмету группами участников ВПР представлены в диаграмме и таблице ниже.

Диаграмма № 25

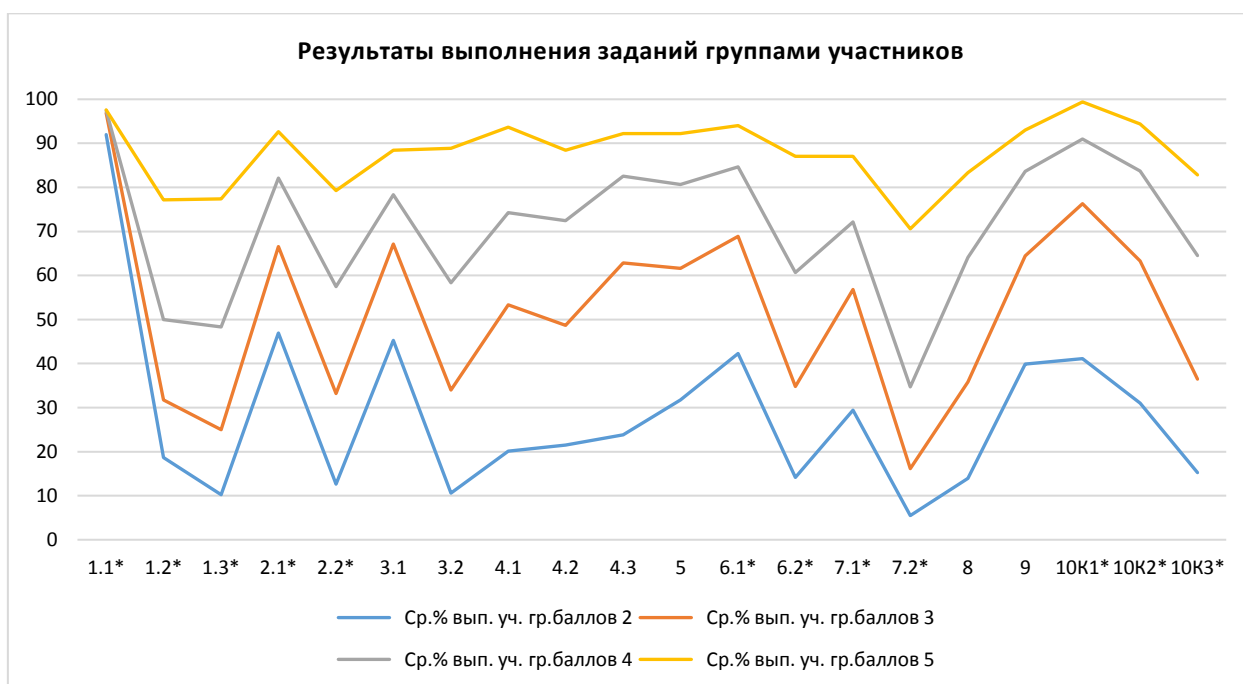


Таблица № 10

**Результаты выполнения заданий группами участников
(биология, 5 класс)**

| Группы участников | 1.1* | 1.2* | 1.3* | 2.1* | 2.2* | 3.1 | 3.2 | 4.1 | 4.2 | 4.3 |
|---------------------------|-------|-------|-------|-------|-------|-------|-------|-------|-------|-------|
| Вся выборка | 97,28 | 42,62 | 38,6 | 74,33 | 45,79 | 72,33 | 51,32 | 65,14 | 59,76 | 70,45 |
| Краснодарский край | 96,55 | 39,57 | 36,64 | 73,38 | 44,32 | 71,39 | 48,1 | 60,72 | 57,22 | 70 |
| город-курорт Сочи | 96,61 | 40,69 | 36,18 | 72,23 | 43,64 | 70,53 | 44,8 | 60,6 | 57,67 | 68,16 |
| Ср.% вып. уч. гр.баллов 2 | 91,97 | 18,64 | 10,2 | 46,94 | 12,65 | 45,24 | 10,61 | 20,14 | 21,5 | 23,81 |
| Ср.% вып. уч. гр.баллов 3 | 96,89 | 31,76 | 24,96 | 66,52 | 33,23 | 67,11 | 34,01 | 53,31 | 48,69 | 62,87 |
| Ср.% вып. уч. гр.баллов 4 | 97,47 | 50 | 48,31 | 82,14 | 57,5 | 78,32 | 58,32 | 74,27 | 72,43 | 82,54 |
| Ср.% вып. уч. гр.баллов 5 | 97,61 | 77,19 | 77,39 | 92,63 | 79,28 | 88,45 | 88,84 | 93,63 | 88,45 | 92,23 |

| | 5 | 6.1* | 6.2* | 7.1* | 7.2* | 8 | 9 | 10K1* | 10K2* | 10K3* |
|---------------------------|-------|-------|-------|-------|-------|-------|-------|-------|-------|-------|
| Вся выборка | 71,69 | 73,56 | 48,46 | 60,27 | 30,97 | 48,17 | 69,96 | 80,96 | 70,08 | 45,39 |
| Краснодарский край | 69,54 | 71,06 | 47,08 | 61,14 | 28,49 | 47,73 | 70,77 | 81,72 | 71,22 | 47,18 |
| город-курорт Сочи | 67,8 | 73,77 | 46,27 | 61,86 | 26,18 | 47,7 | 71,13 | 79,64 | 69,75 | 48,26 |
| Ср.% вып. уч. гр.баллов 2 | 31,77 | 42,31 | 14,15 | 29,39 | 5,49 | 13,95 | 39,86 | 41,09 | 31,02 | 15,24 |
| Ср.% вып. уч. гр.баллов 3 | 61,64 | 68,85 | 34,77 | 56,84 | 16,15 | 35,79 | 64,45 | 76,26 | 63,27 | 36,45 |
| Ср.% вып. уч. гр.баллов 4 | 80,63 | 84,67 | 60,64 | 72,17 | 34,71 | 64,09 | 83,63 | 90,99 | 83,69 | 64,52 |
| Ср.% вып. уч. гр.баллов 5 | 92,23 | 94,02 | 87,05 | 87,05 | 70,58 | 83,37 | 93,03 | 99,4 | 94,42 | 82,87 |

Анализ результатов всероссийских проверочных работ на уровне муниципалитета представляет собой выявление дефицитов, характерных для образовательной системы в целом.

Под муниципальными образовательными дефицитами будут пониматься задания, уровень выполнения которых по муниципалитету оказывается ниже уровня Краснодарского края.

Оценивались как предметные, так и метапредметные результаты. Для удобства восприятия значения переменной в таблице дополнены цветовой маркировкой: красный – показатель ниже краевого, голубой – выше показателя по всей выборке.

Таблица № 11

**Дефициты по предмету
(биология, 5 класс)**

| | 1.1* | 1.2* | 1.3* | 2.1* | 2.2* | 3.1 | 3.2 | 4.1 | 4.2 | 4.3 |
|------------------------|----------|----------|----------|----------|----------|----------|----------|----------|----------|----------|
| Уровень** | Б | Б | Б | Б | Б | Б | Б | Б | Б | Б |
| Дефициты*** | 0 | 0 | 1 | 1 | 1 | 1 | 1 | 1 | 0 | 1 |
| Проблемные зоны | | зона | зона | | зона | | зона | | | |
| Вся выборка | 97,28 | 42,62 | 38,6 | 74,33 | 45,79 | 72,33 | 51,32 | 65,14 | 59,76 | 70,45 |
| Краснодарский край | 96,55 | 39,57 | 36,64 | 73,38 | 44,32 | 71,39 | 48,1 | 60,72 | 57,22 | 70 |
| город-курорт Сочи | 96,61 | 40,69 | 36,18 | 72,23 | 43,64 | 70,53 | 44,8 | 60,6 | 57,67 | 68,16 |

| | 5 | 6.1* | 6.2* | 7.1* | 7.2* | 8 | 9 | 10К1* | 10К2* | 10К3* |
|------------------------|----------|----------|----------|----------|----------|----------|----------|----------|----------|----------|
| Уровень** | Б | Б | Б | Б | Б | Б | Б | Б | Б | Б |
| Дефициты*** | 1 | 0 | 1 | 0 | 1 | 1 | 0 | 1 | 1 | 0 |
| Проблемные зоны | | | зона | | зона | зона | | | | зона |
| Вся выборка | 71,69 | 73,56 | 48,46 | 60,27 | 30,97 | 48,17 | 69,96 | 80,96 | 70,08 | 45,39 |
| Краснодарский край | 69,54 | 71,06 | 47,08 | 61,14 | 28,49 | 47,73 | 70,77 | 81,72 | 71,22 | 47,18 |
| город-курорт Сочи | 67,8 | 73,77 | 46,27 | 61,86 | 26,18 | 47,7 | 71,13 | 79,64 | 69,75 | 48,26 |

* Задания, направленные на оценку сформированности метапредметных результатов

** Уровни сложности задания: Б – базовый; П – повышенный; В – высокий.

*** 0 – отсутствие дефицита, 1 – наличие дефицита.

В следующих заданиях проверочной работы по муниципалитету был продемонстрирован уровень выполнения ниже 50%:

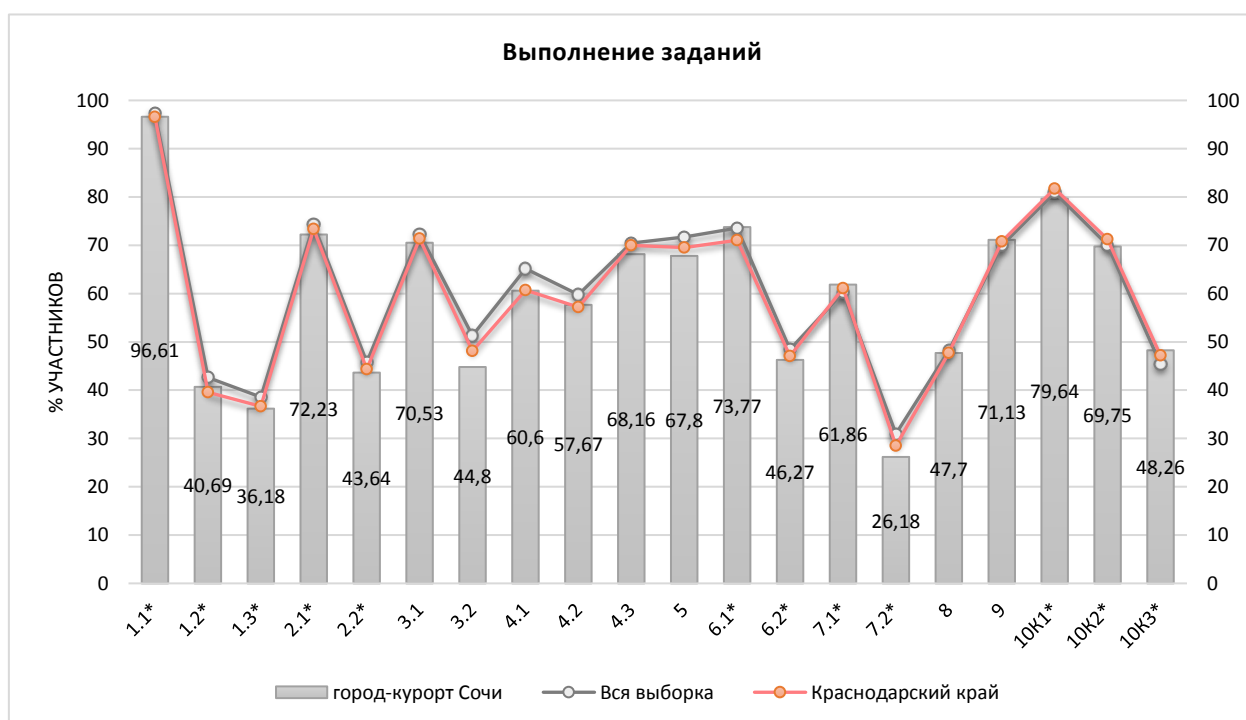
- Задание 1.2, базовый уровень, (40,69%) – свойства живых организмов (структурированность, целостность, обмен веществ, движение, размножение, развитие, раздражимость, приспособленность, наследственность и изменчивость) их проявление у растений, животных, грибов и бактерий. Умение определять понятия, создавать обобщения, устанавливать аналогии, классифицировать, самостоятельно выбирать основания и критерии для классификации.
- Задание 1.3, базовый уровень, (36,18%) – свойства живых организмов (структурированность, целостность, обмен веществ, движение, размножение, развитие, раздражимость, приспособленность, наследственность и изменчивость) их проявление у растений, животных, грибов и бактерий. Умение определять понятия, создавать обобщения, устанавливать аналогии, классифицировать, самостоятельно выбирать основания и критерии для классификации.
- Задание 2.2, базовый уровень, (43,64%) – процессы жизнедеятельности растений. Обмен веществ и превращение энергии: почвенное питание и воздушное питание (фотосинтез), дыхание, удаление конечных продуктов обмена веществ. Транспорт веществ. Движение. Рост, развитие и размножение растений. Половое размножение растений. Оплодотворение у цветковых растений. Вегетативное размножение растений. Умение устанавливать причинно-следственные связи, строить логическое рассуждение, умозаключение (индуктивное, дедуктивное и по аналогии) и делать выводы.
- Задание 3.2, базовый уровень, (44,8%) – биология как наука. Методы изучения живых организмов. Роль биологии в познании окружающего мира и практической деятельности людей. Правила работы в кабинете биологии, с биологическими приборами и инструментами. Приобретение опыта использования методов биологической науки и проведения несложных биологических экспериментов для изучения живых организмов и человека, проведения экологического мониторинга в окружающей среде.
- Задание 6.2, базовый уровень, (46,27%) – условия обитания растений. Среды обитания растений. Среды обитания животных. Сезонные явления в жизни животных. Умение

создавать, применять и преобразовывать знаки и символы, модели и схемы для решения учебных и познавательных задач.

- Задание 7.2, базовый уровень, (26,18%) – Царство Растения. Царство Животные. Умение определять понятия, создавать обобщения, устанавливать аналогии, классифицировать, самостоятельно выбирать основания и критерии для классификации.
- Задание 8, базовый уровень, (47,7%) – среды жизни, формирование основ экологической грамотности: способности оценивать последствия деятельности человека в природе, влияние факторов риска на здоровье человека; выбирать целевые и смысловые установки в своих действиях и поступках по отношению к живой природе, здоровью своему и окружающих; осознание необходимости действий по сохранению биоразнообразия и природных местообитаний видов растений и животных.
- Задание 10К3, базовый уровень, (48,26%) – Биология как наука. Методы изучения живых организмов. Роль биологии в познании окружающего мира и практической деятельности людей. Умение осознанно использовать речевые средства в соответствии с задачей коммуникации для выражения своих чувств, мыслей и потребностей; планирование и регуляция своей деятельности; владение устной и письменной речью, монологической контекстной речью.

Задания базового уровня, имеющие средний процент выполнения меньше 50% составляют «проблемные зоны», которые требуют внимания со стороны педагогов и организации работы «над ошибками» с обучающимися.

Диаграмма № 25



Достижение планируемых результатов по предмету и динамика за последние три года представлены в диаграмме и таблицах ниже.

Диаграмма № 26

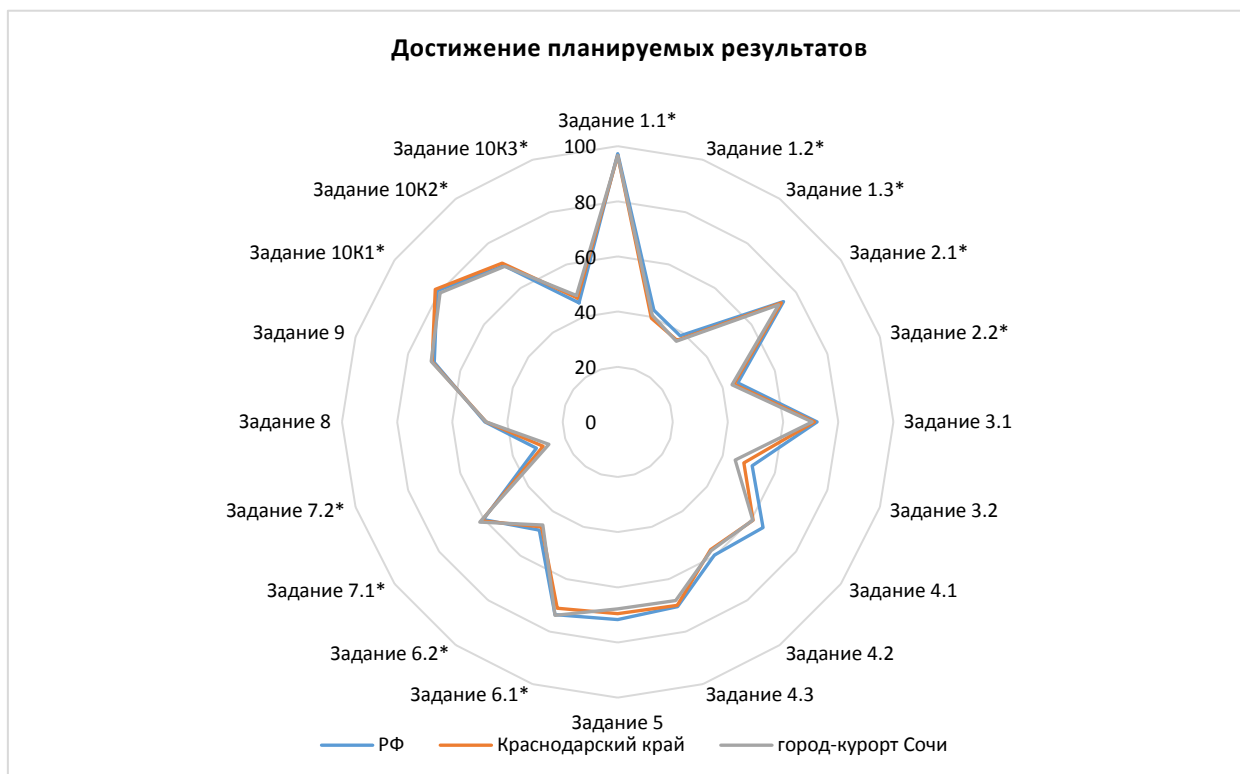


Таблица № 12

**Динамика достижения планируемых результатов
за последние три года**

| Выполнение заданий по муниципалитету | Уровень ** | Год | | | Наличие дефицита |
|--------------------------------------|------------|-------|-------|-------|------------------|
| | | 2020 | 2021 | 2022 | |
| Задание 1.1* | Б | 97,02 | 97,78 | 96,61 | |
| Задание 1.2* | Б | 37,71 | 41,12 | 40,69 | дефицит |
| Задание 1.3* | Б | 34,66 | 34,56 | 36,18 | дефицит |
| Задание 2.1* | Б | 69,7 | 71,35 | 72,23 | |
| Задание 2.2* | Б | 45,9 | 44,5 | 43,64 | дефицит |
| Задание 3.1 | Б | 64,65 | 73,59 | 70,53 | |
| Задание 3.2 | Б | 41,07 | 45,53 | 44,8 | дефицит |
| Задание 4.1 | Б | 55,88 | 63,37 | 60,6 | |
| Задание 4.2 | Б | 53,87 | 57,05 | 57,67 | |
| Задание 4.3 | Б | 55,3 | 74,77 | 68,16 | |
| Задание 5 | Б | 62,99 | 70,1 | 67,8 | |
| Задание 6.1* | Б | 70,71 | 74,13 | 73,77 | |
| Задание 6.2* | Б | 48,33 | 46,16 | 46,27 | дефицит |
| Задание 7.1* | Б | 52,11 | 62,82 | 61,86 | |
| Задание 7.2* | Б | 24,01 | 29,64 | 26,18 | дефицит |
| Задание 8 | Б | 44,7 | 49,14 | 47,7 | дефицит |
| Задание 9 | Б | 66,95 | 71,18 | 71,13 | |
| Задание 10К1* | Б | 77,15 | 80,57 | 79,64 | |
| Задание 10К2* | Б | 64,51 | 71,91 | 69,75 | |
| Задание 10К3* | Б | 40,16 | 44,84 | 48,26 | дефицит |

* Задания, направленные на оценку сформированности метапредметных результатов

** Уровни сложности задания: Б – базовый; П – повышенный, В – высокий.

Таблица №13

**Достижение планируемых результатов в разрезе ОО
(биология, 5 классы)**

| Наименование ОО | Задание 1.1* | Задание 1.2* | Задание 1.3* | Задание 2.1* | Задание 2.2* | Задание 3.1 | Задание 3.2 | Задание 4.1 | Задание 4.2 | Задание 4.3 | Задание 5 | Задание 6.1* | Задание 6.2* | Задание 7.1* | Задание 7.2* | Задание 8 | Задание 9 | Задание 10К1* | Задание 10К2* | Задание 10К3* |
|--------------------|--------------|--------------|--------------|--------------|--------------|-------------|-------------|-------------|-------------|-------------|-----------|--------------|--------------|--------------|--------------|-----------|-----------|---------------|---------------|---------------|
| РФ | 97,28 | 42,62 | 38,6 | 74,33 | 45,79 | 72,33 | 51,32 | 65,14 | 59,76 | 70,45 | 71,69 | 73,56 | 48,46 | 60,27 | 30,97 | 48,17 | 69,96 | 80,96 | 70,08 | 45,39 |
| Краснодарский край | 96,55 | 39,57 | 36,64 | 73,38 | 44,32 | 71,39 | 48,1 | 60,72 | 57,22 | 70 | 69,54 | 71,06 | 47,08 | 61,14 | 28,49 | 47,73 | 70,77 | 81,72 | 71,22 | 47,18 |
| город-курорт Сочи | 96,61 | 40,69 | 36,18 | 72,23 | 43,64 | 70,53 | 44,8 | 60,6 | 57,67 | 68,16 | 67,8 | 73,77 | 46,27 | 61,86 | 26,18 | 47,7 | 71,13 | 79,64 | 69,75 | 48,26 |
| ООШ №56 | 88,89 | 19,44 | 25 | 83,33 | 22,22 | 80,56 | 22,22 | 72,22 | 44,44 | 66,67 | 55,56 | 50 | 55,56 | 52,78 | 24,07 | 33,33 | 47,22 | 72,22 | 22,22 | 5,56 |
| СОШ №4 | 98,18 | 45,68 | 41,82 | 78,18 | 55,91 | 56,59 | 52,27 | 68,64 | 65 | 59,55 | 57,73 | 74,09 | 58,18 | 38,64 | 18,94 | 41,59 | 67,05 | 80,45 | 70 | 42,73 |
| Лицей №22 | 97,01 | 43,03 | 23,38 | 82,09 | 52,24 | 68,41 | 19,9 | 27,36 | 30,85 | 78,11 | 68,91 | 92,04 | 37,81 | 68,41 | 30,18 | 36,82 | 78,11 | 81,59 | 74,13 | 43,28 |
| Гимназия №44 | 94,25 | 29,31 | 32,76 | 88,51 | 60,92 | 68,97 | 32,18 | 49,43 | 50,57 | 51,72 | 59,77 | 55,17 | 37,93 | 56,32 | 24,14 | 39,08 | 61,49 | 70,11 | 57,47 | 49,43 |
| Гимназия №9 | 98,25 | 56,43 | 42,11 | 95,32 | 73,68 | 79,53 | 64,33 | 45,61 | 54,97 | 56,14 | 64,33 | 77,78 | 30,99 | 69,59 | 22,61 | 52,92 | 71,35 | 89,47 | 80,7 | 57,89 |
| Лицей №59 | 100 | 50,87 | 46,52 | 44,35 | 26,09 | 72,61 | 33,04 | 64,35 | 67,83 | 61,74 | 78,26 | 96,52 | 50,43 | 84,78 | 33,33 | 57,39 | 93,04 | 93,91 | 91,3 | 63,48 |
| СОШ №2 | 95,88 | 43,81 | 38,66 | 85,57 | 43,3 | 62,89 | 32,99 | 68,04 | 63,92 | 68,04 | 54,64 | 68,04 | 42,27 | 45,36 | 35,05 | 60,82 | 74,74 | 70,1 | 59,79 | 50,52 |
| СОШ №13 | 98,82 | 45,27 | 42,9 | 49,7 | 47,34 | 74,56 | 72,78 | 82,25 | 79,88 | 73,96 | 63,91 | 79,88 | 59,76 | 81,66 | 39,05 | 57,4 | 73,37 | 88,76 | 84,62 | 43,79 |
| Гимназия №5 | 96,33 | 34,86 | 28,9 | 55,05 | 52,29 | 68,35 | 31,19 | 37,61 | 48,62 | 66,06 | 67,89 | 53,21 | 54,13 | 71,56 | 29,66 | 48,17 | 50,92 | 82,57 | 65,14 | 35,78 |
| Гимназия "ШБ" | 100 | 25 | 75 | 100 | 75 | 50 | 0 | 50 | 75 | 100 | 87,5 | 100 | 75 | 100 | 8,33 | 62,5 | 87,5 | 100 | 100 | 100 |
| СОШ №86 | 84,62 | 38,46 | 23,08 | 53,85 | 15,38 | 73,08 | 0 | 46,15 | 38,46 | 38,46 | 50 | 61,54 | 23,08 | 42,31 | 12,82 | 7,69 | 73,08 | 61,54 | 61,54 | 30,77 |
| СОШ №80 | 92,06 | 41,27 | 27,78 | 88,89 | 65,87 | 37,3 | 45,24 | 60,32 | 71,43 | 48,41 | 54,37 | 81,75 | 37,3 | 38,89 | 49,47 | 49,21 | 76,59 | 99,21 | 91,27 | 80,95 |
| Гимназия №8 | 97,39 | 45,22 | 31,74 | 74,78 | 50,43 | 66,09 | 29,57 | 46,96 | 42,61 | 73,91 | 87,83 | 62,61 | 51,3 | 66,96 | 10,72 | 53,04 | 86,52 | 66,09 | 57,39 | 32,17 |
| СОШ №66 | 95,09 | 24,54 | 25,77 | 26,38 | 19,02 | 88,96 | 48,47 | 34,36 | 22,09 | 82,82 | 73,93 | 36,2 | 31,9 | 81,9 | 26,79 | 39,57 | 69,33 | 56,44 | 44,17 | 26,99 |
| СОШ №10 | 99,38 | 30,31 | 34,38 | 61,88 | 25 | 73,75 | 39,38 | 67,5 | 58,75 | 74,38 | 71,56 | 63,75 | 40,63 | 75,63 | 20,63 | 48,13 | 52,5 | 91,25 | 76,88 | 52,5 |
| Лицей №3 | 91,84 | 18,37 | 13,78 | 77,55 | 29,59 | 59,69 | 21,43 | 32,65 | 31,63 | 23,47 | 49,49 | 54,08 | 13,27 | 25 | 18,71 | 28,57 | 70,92 | 57,14 | 53,06 | 28,57 |
| СОШ №7 | 70 | 33,5 | 46,75 | 79 | 90 | 82,25 | 80 | 81,5 | 77 | 79 | 45 | 88 | 89,5 | 69,5 | 40,67 | 77,75 | 83 | 96,5 | 96 | 96 |
| СОШ №53 | 98,21 | 53,13 | 33,26 | 70,54 | 32,14 | 89,96 | 56,25 | 56,7 | 70,09 | 82,14 | 84,6 | 58,48 | 38,84 | 74,33 | 36,76 | 68,97 | 75,67 | 76,79 | 65,18 | 41,96 |
| СОШ №65 | 99,15 | 20,51 | 36,75 | 86,32 | 49,57 | 70,09 | 47,86 | 90,6 | 67,52 | 85,47 | 69,23 | 90,6 | 58,97 | 49,15 | 33,05 | 30,77 | 25,64 | 89,74 | 76,07 | 52,14 |
| СОШ №57 | 93,55 | 8,06 | 30,65 | 77,42 | 38,71 | 74,19 | 54,84 | 58,06 | 61,29 | 67,74 | 70,97 | 67,74 | 12,9 | 9,68 | 41,94 | 3,23 | 43,55 | 77,42 | 74,19 | 70,97 |
| ООШ №55 | 100 | 50 | 44,44 | 66,67 | 55,56 | 38,89 | 55,56 | 72,22 | 66,67 | 83,33 | 41,67 | 94,44 | 72,22 | 47,22 | 53,7 | 72,22 | 75 | 77,78 | 44,44 | 33,33 |
| СОШ №85 | 98,11 | 19,81 | 4,72 | 54,72 | 22,64 | 77,36 | 47,17 | 64,15 | 50,94 | 52,83 | 68,87 | 83,02 | 39,62 | 42,45 | 13,84 | 36,79 | 64,15 | 81,13 | 79,25 | 32,08 |
| СОШ №82 | 100 | 24,13 | 19,48 | 58,14 | 15,7 | 69,77 | 31,98 | 40,7 | 46,51 | 53,49 | 63,37 | 68,02 | 22,67 | 71,22 | 15,7 | 35,47 | 55,23 | 70,93 | 59,3 | 33,72 |
| СОШ №78 | 100 | 41,3 | 28,26 | 60,87 | 26,09 | 89,13 | 26,09 | 17,39 | 39,13 | 86,96 | 65,22 | 78,26 | 13,04 | 82,61 | 37,68 | 26,09 | 58,7 | 78,26 | 73,91 | 60,87 |

| | | | | | | | | | | | | | | | | | | | | |
|--------------|-------|-------|-------|-------|-------|-------|-------|-------|-------|-------|-------|-------|-------|-------|-------|-------|-------|-------|-------|-------|
| Гимназия №6 | 98,99 | 40,45 | 44,47 | 83,92 | 56,78 | 79,15 | 44,72 | 62,81 | 64,32 | 67,84 | 66,58 | 89,95 | 57,29 | 72,86 | 32,66 | 52,01 | 66,08 | 80,4 | 74,87 | 53,77 |
| СОШ №20 | 99,23 | 71,54 | 57,69 | 86,15 | 12,31 | 60,77 | 63,85 | 86,15 | 35,38 | 70 | 81,92 | 83,08 | 69,23 | 49,23 | 37,69 | 44,62 | 81,54 | 92,31 | 72,31 | 46,92 |
| Гимназия №1 | 97,83 | 31,88 | 45,29 | 60,14 | 39,86 | 77,54 | 53,62 | 73,19 | 66,67 | 85,51 | 96,74 | 60,14 | 64,49 | 91,3 | 11,35 | 88,77 | 95,65 | 97,83 | 89,86 | 79,71 |
| Гимназия №15 | 97,14 | 51,43 | 37,14 | 68,57 | 20 | 100 | 31,43 | 40 | 71,43 | 100 | 97,14 | 80 | 51,43 | 100 | 36,19 | 27,14 | 71,43 | 62,86 | 62,86 | 20 |
| СОШ №83 | 100 | 23,08 | 21,15 | 96,15 | 38,46 | 25 | 30,77 | 34,62 | 65,38 | 57,69 | 38,46 | 30,77 | 38,46 | 40,38 | 15,38 | 71,15 | 76,92 | 88,46 | 69,23 | 19,23 |
| СОШ №14 | 98,92 | 48,39 | 45,16 | 69,89 | 47,31 | 76,88 | 62,37 | 67,74 | 64,52 | 78,49 | 71,51 | 74,19 | 43,01 | 73,66 | 22,94 | 58,6 | 43,55 | 67,74 | 51,61 | 26,88 |
| Гимназия №16 | 98,86 | 47,14 | 42,57 | 80,57 | 64 | 52,29 | 49,71 | 50,86 | 51,43 | 64,57 | 58,86 | 73,71 | 53,71 | 45,43 | 19,43 | 38,29 | 61,43 | 79,43 | 65,71 | 49,71 |
| СОШ №28 | 97,35 | 50,79 | 43,12 | 72,49 | 49,74 | 74,87 | 40,21 | 74,6 | 74,6 | 74,07 | 69,84 | 69,31 | 41,8 | 79,37 | 41,8 | 50,79 | 78,31 | 86,77 | 62,96 | 32,8 |
| СОШ №31 | 92,73 | 36,36 | 36,36 | 78,18 | 49,09 | 42,73 | 49,09 | 76,36 | 63,64 | 61,82 | 58,18 | 80 | 80 | 60,91 | 55,76 | 55,45 | 73,64 | 80 | 41,82 | 32,73 |
| СОШ №77 | 83,56 | 27,4 | 14,38 | 36,99 | 27,4 | 54,79 | 57,53 | 61,64 | 67,12 | 89,04 | 51,37 | 82,19 | 64,38 | 76,03 | 10,96 | 30,14 | 53,42 | 86,3 | 83,56 | 54,79 |
| СОШ №90 | 100 | 53,57 | 64,29 | 78,57 | 21,43 | 60,71 | 35,71 | 42,86 | 64,29 | 64,29 | 60,71 | 50 | 21,43 | 50 | 21,43 | 60,71 | 82,14 | 100 | 92,86 | 64,29 |
| Гимназия №76 | 100 | 55,18 | 32,32 | 59,76 | 31,71 | 76,83 | 57,32 | 47,56 | 54,27 | 60,37 | 86,28 | 88,41 | 34,76 | 93,29 | 30,28 | 42,68 | 79,57 | 62,8 | 59,76 | 26,83 |
| ООШ №44 | 96,97 | 54,55 | 57,58 | 96,97 | 30,3 | 68,18 | 21,21 | 84,85 | 66,67 | 63,64 | 72,73 | 75,76 | 45,45 | 31,82 | 74,75 | 60,61 | 46,97 | 81,82 | 66,67 | 36,36 |
| СОШ №27 | 94,74 | 28,95 | 56,14 | 79,82 | 39,47 | 82,02 | 88,6 | 96,49 | 50,88 | 63,16 | 62,72 | 57,02 | 28,95 | 43,42 | 32,46 | 46,49 | 75,88 | 87,72 | 83,33 | 61,4 |
| СОШ №25 | 95,09 | 41,96 | 23,21 | 83,04 | 35,27 | 34,82 | 20,09 | 32,59 | 48,21 | 20,98 | 42,63 | 70,54 | 33,93 | 58,71 | 10,57 | 28,13 | 55,58 | 35,27 | 26,79 | 15,63 |
| ООШ №81 | 89,66 | 12,07 | 12,07 | 51,72 | 24,14 | 48,28 | 41,38 | 37,93 | 51,72 | 51,72 | 44,83 | 41,38 | 41,38 | 46,55 | 19,54 | 25,86 | 74,14 | 100 | 93,1 | 72,41 |
| СОШ №26 | 99,02 | 40,44 | 32,6 | 51,47 | 25,98 | 67,4 | 25 | 34,31 | 50,49 | 56,37 | 62,75 | 85,78 | 44,12 | 33,58 | 23,37 | 46,32 | 75,25 | 80,88 | 68,63 | 50 |
| СОШ №49 | 92,16 | 30,39 | 21,08 | 55,88 | 17,65 | 60,29 | 37,25 | 35,29 | 29,41 | 44,12 | 69,12 | 53,92 | 36,27 | 19,12 | 5,88 | 49,02 | 70,1 | 73,53 | 45,1 | 35,29 |
| СОШ №79 | 100 | 66,67 | 58,33 | 100 | 83,33 | 75 | 33,33 | 66,67 | 66,67 | 50 | 50 | 100 | 100 | 83,33 | 27,78 | 58,33 | 91,67 | 100 | 100 | 83,33 |
| СОШ №29 | 100 | 48,81 | 44,05 | 82,14 | 34,52 | 58,33 | 39,29 | 55,95 | 29,76 | 94,05 | 50 | 97,62 | 60,71 | 54,76 | 26,59 | 33,33 | 88,1 | 84,52 | 76,19 | 60,71 |
| СОШ №67 | 100 | 7,89 | 7,89 | 73,68 | 15,79 | 92,11 | 31,58 | 26,32 | 31,58 | 100 | 68,42 | 52,63 | 21,05 | 39,47 | 22,81 | 15,79 | 60,53 | 47,37 | 26,32 | 10,53 |
| СОШ №12 | 99,34 | 45,03 | 51,66 | 88,74 | 73,51 | 73,18 | 67,55 | 74,17 | 70,86 | 70,86 | 60,6 | 52,98 | 45,03 | 33,77 | 11,92 | 20,86 | 41,72 | 70,2 | 67,55 | 13,25 |
| СОШ №96 | 90 | 5 | 25 | 30 | 20 | 45 | 30 | 30 | 20 | 10 | 55 | 50 | 0 | 50 | 0 | 35 | 35 | 60 | 60 | 30 |
| СОШ №75 | 98,29 | 33,76 | 32,91 | 55,56 | 31,62 | 66,24 | 18,8 | 80,34 | 59,83 | 49,57 | 64,1 | 89,74 | 11,97 | 34,19 | 17,38 | 35,47 | 50 | 94,87 | 91,45 | 59,83 |
| СОШ №89 | 100 | 32,84 | 26,87 | 83,58 | 61,19 | 77,61 | 29,85 | 71,64 | 62,69 | 73,13 | 69,4 | 55,22 | 22,39 | 82,09 | 6,97 | 60,45 | 83,58 | 95,52 | 91,04 | 70,15 |
| СОШ №24 | 97,04 | 39,63 | 39,26 | 78,89 | 31,85 | 77,59 | 44,44 | 77,78 | 59,26 | 83,33 | 84,44 | 85,93 | 34,07 | 70,93 | 29,63 | 64,81 | 86,85 | 76,67 | 65,19 | 45,19 |
| СОШ №11 | 98,11 | 30,19 | 22,64 | 72,64 | 54,72 | 91,04 | 26,42 | 81,13 | 78,3 | 87,74 | 68,87 | 85,85 | 50,94 | 80,19 | 40,57 | 50,47 | 89,62 | 54,72 | 51,89 | 28,3 |
| СОШ №18 | 98,48 | 51,02 | 30,96 | 73,6 | 28,93 | 91,88 | 44,16 | 58,88 | 48,22 | 83,25 | 74,62 | 89,34 | 63,96 | 80,46 | 13,87 | 45,94 | 81,98 | 77,66 | 71,07 | 50,25 |
| СОШ №88 | 100 | 18,75 | 17,5 | 72,5 | 27,5 | 77,5 | 37,5 | 52,5 | 30 | 92,5 | 76,25 | 65 | 35 | 56,25 | 22,5 | 32,5 | 62,5 | 95 | 60 | 37,5 |
| СОШ №91 | 100 | 55 | 60 | 100 | 90 | 85 | 90 | 90 | 80 | 90 | 95 | 70 | 50 | 60 | 30 | 80 | 100 | 90 | 70 | 20 |
| СОШ №87 | 100 | 24,59 | 18,03 | 78,69 | 45,9 | 72,95 | 50,82 | 40,98 | 55,74 | 70,49 | 63,93 | 85,25 | 42,62 | 78,69 | 27,32 | 17,21 | 72,95 | 85,25 | 75,41 | 54,1 |
| СОШ №94 | 100 | 9,09 | 27,27 | 18,18 | 36,36 | 54,55 | 54,55 | 81,82 | 45,45 | 63,64 | 86,36 | 45,45 | 45,45 | 54,55 | 18,18 | 54,55 | 90,91 | 100 | 100 | 81,82 |
| СОШ №92 | 97,14 | 68,57 | 50 | 94,29 | 25,71 | 81,43 | 51,43 | 91,43 | 68,57 | 74,29 | 78,57 | 97,14 | 68,57 | 61,43 | 11,43 | 37,14 | 84,29 | 94,29 | 82,86 | 45,71 |
| Лицей №23 | 97,28 | 89,12 | 85,03 | 95,92 | 87,07 | 67,35 | 89,8 | 85,71 | 86,39 | 85,03 | 80,95 | 79,59 | 66,67 | 43,2 | 40,59 | 50,68 | 68,71 | 78,23 | 58,5 | 52,38 |
| ООШ №48 | 100 | 80 | 50 | 90 | 60 | 55 | 70 | 100 | 80 | 100 | 95 | 100 | 90 | 30 | 90 | 80 | 70 | 90 | 90 | 90 |

| | | | | | | | | | | | | | | | | | | | | |
|------------|-------|-------|-------|-------|-------|-------|-------|-------|-------|-------|-------|-------|-------|-------|-------|-------|-------|-------|-------|-------|
| COIII №84 | 97,3 | 41,89 | 52,7 | 81,08 | 43,24 | 70,27 | 29,73 | 27,03 | 75,68 | 51,35 | 79,73 | 45,95 | 21,62 | 51,35 | 23,42 | 44,59 | 82,43 | 100 | 97,3 | 56,76 |
| OOIII №43 | 100 | 29,41 | 23,53 | 29,41 | 11,76 | 64,71 | 0 | 47,06 | 5,88 | 23,53 | 50 | 76,47 | 58,82 | 47,06 | 5,88 | 32,35 | 58,82 | 76,47 | 76,47 | 64,71 |
| COIII №100 | 98,95 | 26,92 | 24,65 | 73,08 | 48,95 | 76,4 | 16,08 | 69,58 | 70,28 | 77,62 | 70,63 | 75,52 | 51,05 | 68,01 | 10,72 | 55,94 | 82,52 | 91,96 | 87,76 | 84,27 |
| OOIII №93 | 100 | 44,44 | 33,33 | 33,33 | 22,22 | 72,22 | 33,33 | 55,56 | 44,44 | 66,67 | 55,56 | 55,56 | 44,44 | 38,89 | 11,11 | 33,33 | 77,78 | 77,78 | 66,67 | 66,67 |
| OOIII №99 | 97,8 | 39,01 | 48,35 | 75,82 | 40,66 | 62,09 | 68,13 | 73,63 | 56,04 | 49,45 | 71,43 | 39,56 | 61,54 | 42,86 | 40,66 | 46,15 | 81,32 | 84,62 | 83,52 | 68,13 |

2.4 ИСТОРИЯ

Всероссийские проверочные работы по предмету проводились в целях осуществления мониторинга результатов перехода на ФГОС и были направлены на выявление качества подготовки обучающихся.

| | | |
|-------------------------------|----------|-------------------------------|
| Класс – | 5 | |
| Предмет – | История | |
| Всего заданий – | 7 | |
| Максимальный первичный балл – | 15 | |
| Время выполнения работы – | 45 минут | |
| Количество участников – | 6206 | |
| Количество ОО – | 64 | |
| Успеваемость по предмету – | 92,02 | <i>отрицательная динамика</i> |
| Качество знаний – | 50,94 | <i>положительная динамика</i> |
| Динамика объективности* – | -2,65 | <i>отрицательная динамика</i> |

* - изменение доли соответствия отметок ВПР и отметок по журналу)

В работе проверялись: умение создавать, применять и преобразовывать знаки и символы, модели и схемы для решения учебных и познавательных задач; работать с изобразительными историческими источниками, понимать и интерпретировать содержащуюся в них информацию; умение проводить поиск информации в отрывках исторических текстов, материальных памятниках Древнего мира; умение определять понятия, создавать обобщения, устанавливать аналогии, классифицировать; умение объяснять смысл основных хронологических понятий, терминов; умение рассказывать о событиях древней истории; умение использовать историческую карту как источник информации о расселении общностей в эпохи первобытности и Древнего мира, расположении древних цивилизаций и государств, местах важнейших событий; умение устанавливать причинно-следственные связи, строить логическое рассуждение, умозаключение и делать выводы; владение основами самоконтроля, самооценки, принятия решений и осуществления осознанного выбора в учебной и познавательной деятельности; умение описывать условия существования, основные занятия, образ жизни людей в древности; умение определять понятия, создавать обобщения, устанавливать аналогии, классифицировать, самостоятельно выбирать основания и критерии для классификации.

Диаграмма № 27

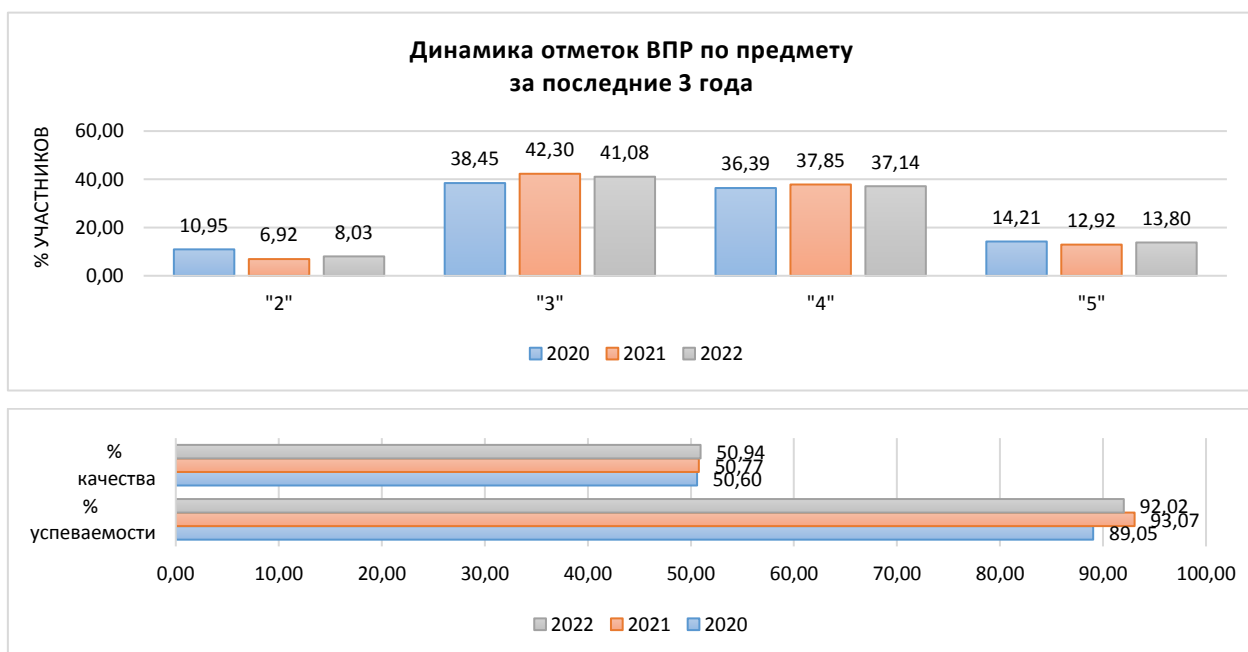
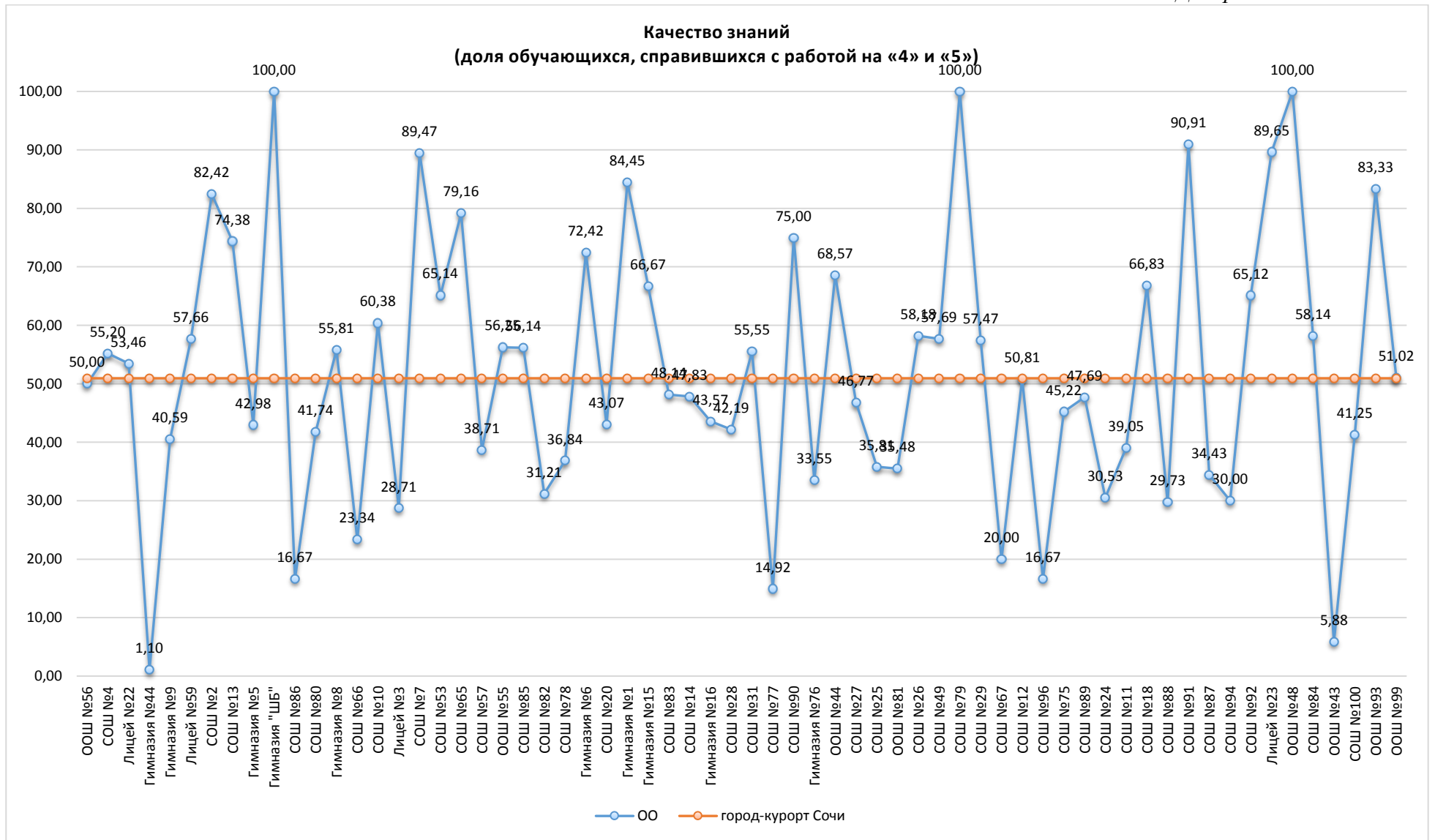


Диаграмма № 28



Результаты сравнения отметок всероссийских проверочных работ с отметками по журналу говорят о том, что в текущем году:

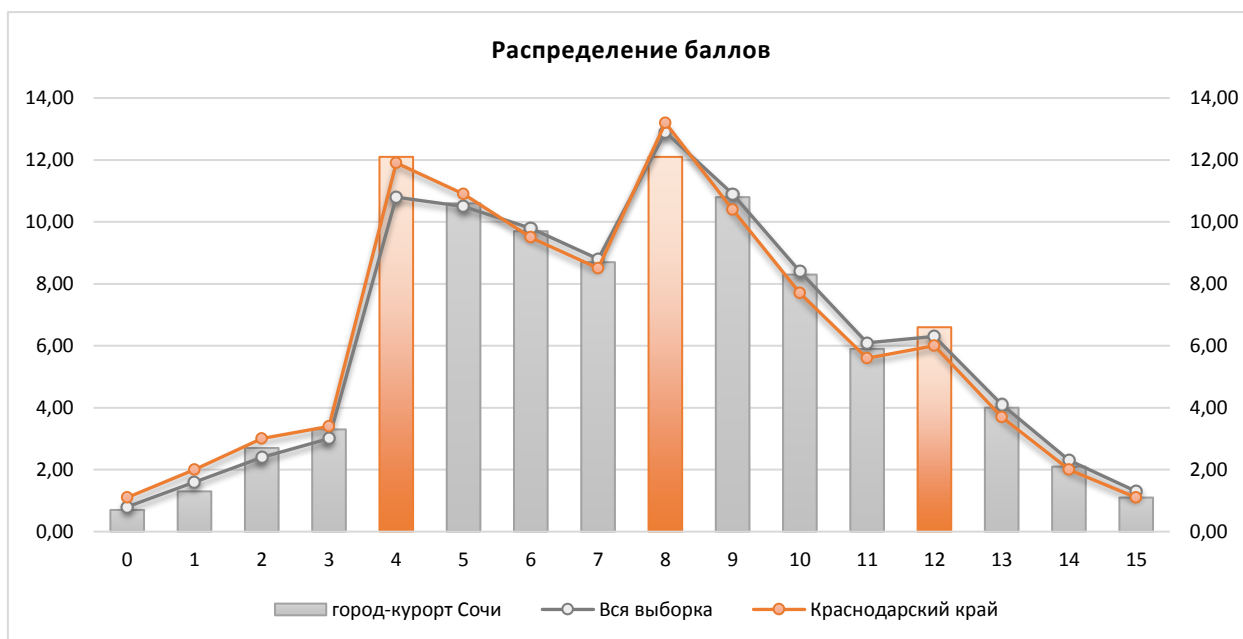
| | | |
|--|--------------|------------------|
| понижили результаты (отметка<отметки по журналу) | 43,82 | обучающихся, |
| подтвердили отметки (отметка=отметке по журналу) | 49,73 | обучающихся, что |
| ниже показателей предыдущего года на | -2,65 | %, |
| повысили (отметка>отметка по журналу) | 6,45 | участников ВПР. |

Диаграмма № 29



На диаграмме, где представлено распределение учащихся по количеству набранных баллов за работу, виден немотивированный «выброс» при переходе к более высокому баллу, что может быть свидетельством завышения отметок обучающихся при проверке работ.

Диаграмма № 30



Результаты выполнения заданий проверочных работ по предмету группами участников ВПР представлены в диаграмме и таблице ниже.

Диаграмма № 31

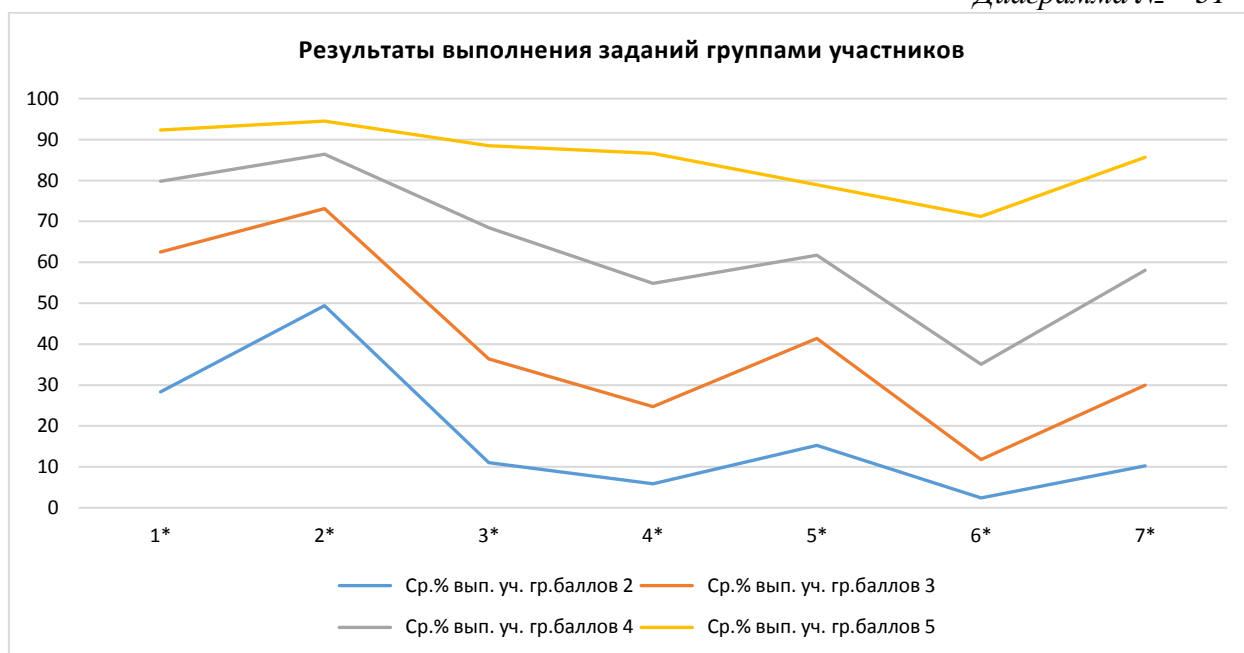


Таблица № 14

**Результаты выполнения заданий группами участников
(история, 5 класс)**

| Группы участников | 1* | 2* | 3* | 4* |
|---------------------------|-------|-------|-------|-------|
| <i>Вся выборка</i> | 70,02 | 77,08 | 53,72 | 43,12 |
| <i>Краснодарский край</i> | 68,76 | 75,03 | 51,89 | 42,34 |
| <i>город-курорт Сочи</i> | 70,3 | 79,1 | 53,43 | 42,95 |
| Ср.% вып. уч. гр.баллов 2 | 28,31 | 49,4 | 11,04 | 5,89 |
| Ср.% вып. уч. гр.баллов 3 | 62,52 | 73,12 | 36,38 | 24,74 |
| Ср.% вып. уч. гр.баллов 4 | 79,8 | 86,41 | 68,43 | 54,88 |
| Ср.% вып. уч. гр.баллов 5 | 92,35 | 94,51 | 88,47 | 86,6 |

| | 5* | 6* | 7* |
|---------------------------|-------|-------|-------|
| <i>Вся выборка</i> | 57,15 | 26,77 | 48,88 |
| <i>Краснодарский край</i> | 51,25 | 24,6 | 48,13 |
| <i>город-курорт Сочи</i> | 52,03 | 27,88 | 46,49 |
| Ср.% вып. уч. гр.баллов 2 | 15,26 | 2,41 | 10,24 |
| Ср.% вып. уч. гр.баллов 3 | 41,41 | 11,79 | 29,97 |
| Ср.% вып. уч. гр.баллов 4 | 61,72 | 35,07 | 58,03 |
| Ср.% вып. уч. гр.баллов 5 | 78,97 | 71,2 | 85,67 |

Анализ результатов всероссийских проверочных работ на уровне муниципалитета представляет собой выявление дефицитов, характерных для образовательной системы в целом.

Под муниципальными образовательными дефицитами будут пониматься задания, уровень выполнения которых по муниципалитету оказывается ниже уровня Краснодарского края.

Оценивались как предметные, так и метапредметные результаты. Для удобства восприятия значения переменной в таблице дополнены цветовой маркировкой: красный – показатель ниже краевого, голубой – выше показателя по всей выборке.

Дефициты по предмету (история, 5 класс)

| | 1* | 2* | 3* | 4* | 5* | 6* | 7* |
|------------------------|-------|-------|-------|-------|-------|-------|-------|
| Уровень** | Б | Б | Б | П | Б | П | Б |
| Дефициты*** | 0 | 0 | 0 | 0 | 0 | 0 | 1 |
| Проблемные зоны | | | | | | | зона |
| Вся выборка | 70,02 | 77,08 | 53,72 | 43,12 | 57,15 | 26,77 | 48,88 |
| Краснодарский край | 68,76 | 75,03 | 51,89 | 42,34 | 51,25 | 24,6 | 48,13 |
| город-курорт Сочи | 70,3 | 79,1 | 53,43 | 42,95 | 52,03 | 27,88 | 46,49 |

* Задания, направленные на оценку сформированности метапредметных результатов

** Уровни сложности задания: Б – базовый; П – повышенный; В – высокий.

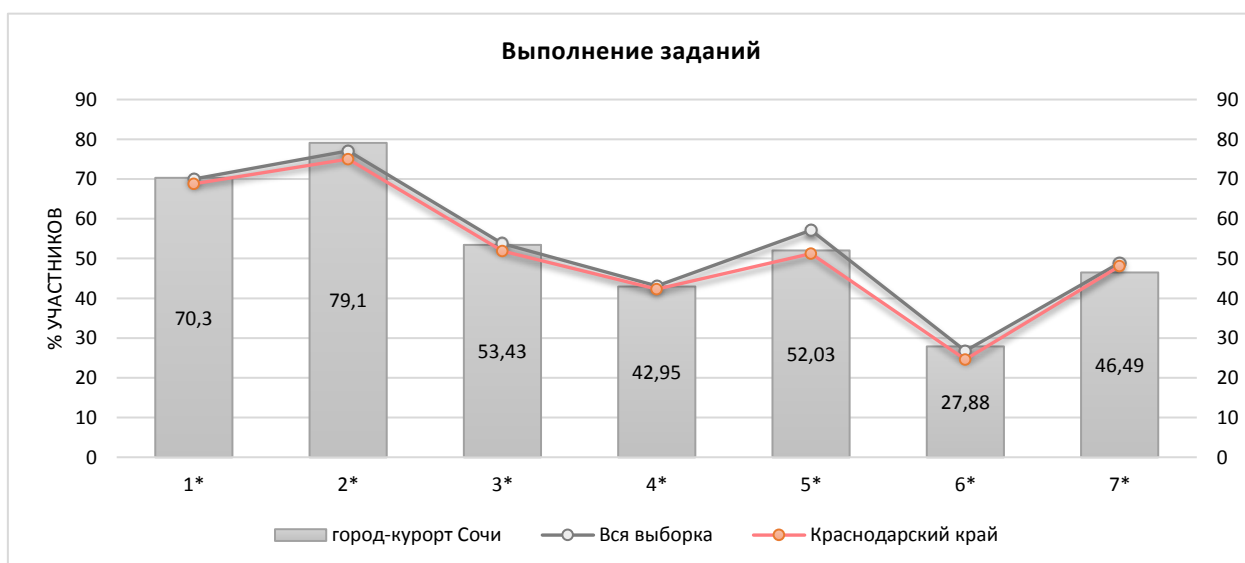
*** 0 – отсутствие дефицита, 1 – наличие дефицита.

В следующих заданиях проверочной работы по муниципалитету был продемонстрирован уровень выполнения ниже 50%:

- Задание 4, повышенный уровень, (42,95%) – умение осознанно использовать речевые средства в соответствии с задачей коммуникации; владение основами самоконтроля, самооценки, принятия решений и осуществления осознанного выбора в учебной и познавательной деятельности. Умение рассказывать о событиях древней истории.
- Задание 6, повышенный уровень, (27,88%) – умение устанавливать причинно-следственные связи, строить логическое рассуждение, умозаключение (индуктивное, дедуктивное и по аналогии) и делать выводы; владение основами самоконтроля, самооценки, принятия решений и осуществления осознанного выбора в учебной и познавательной деятельности. Умение описывать условия существования, основные занятия, образ жизни людей в древности.
- Задание 7, базовый уровень, (46,49%) – умение определять понятия, создавать обобщения, устанавливать аналогии, классифицировать, самостоятельно выбирать основания и критерии для классификации. Реализация историко-культурологического подхода, формирующего способности к межкультурному диалогу, восприятию и бережному отношению к культурному наследию Родины.

Задания базового уровня, имеющие средний процент выполнения меньше 50% составляют «проблемные зоны», которые требуют внимания со стороны педагогов и организации работы «над ошибками» с обучающимися.

Диаграмма № 32



Достижение планируемых результатов по предмету и динамика за последние три года представлены в диаграмме и таблицах ниже.

Диаграмма № 33

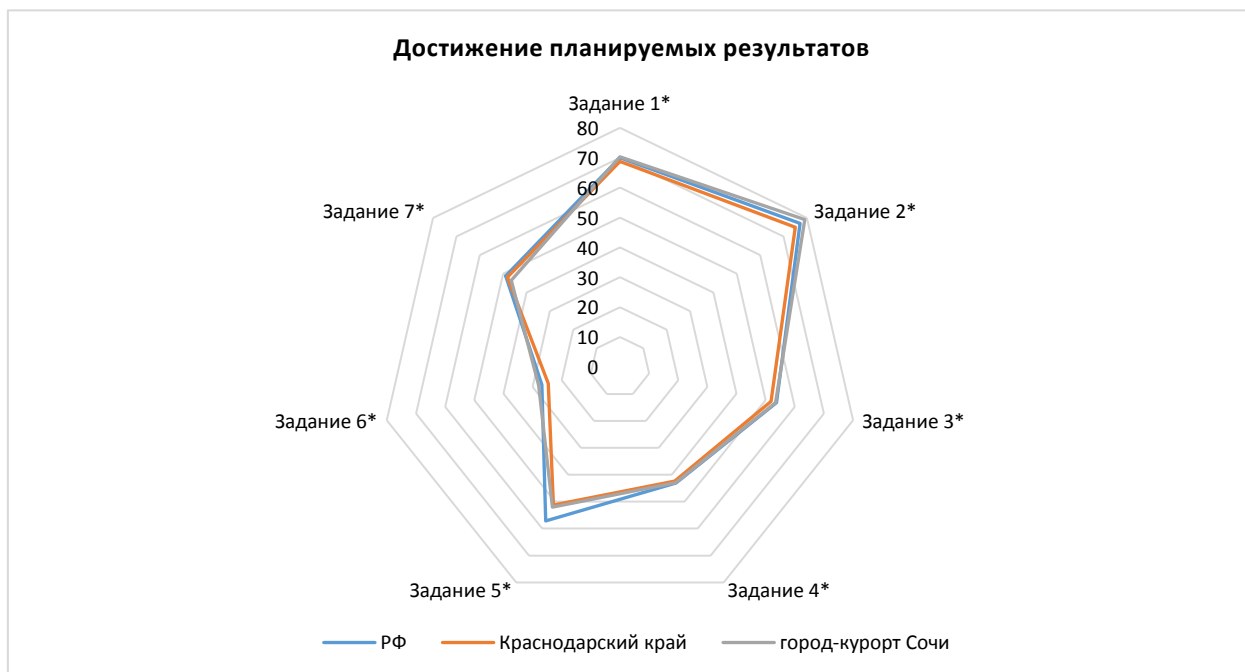


Таблица № 15

**Динамика достижения планируемых результатов
за последние три года**

| Выполнение заданий по муниципалитету | Уровень ** | Год | | | Наличие дефицита |
|--------------------------------------|---------------|-------|-------|-------|------------------|
| | | 2020 | 2021 | 2022 | |
| Задание 1* | Б | 70,72 | 71,24 | 70,3 | |
| Задание 2* | Б | 75,73 | 79,33 | 79,1 | |
| Задание 3* | Б | 49,03 | 52,1 | 53,43 | |
| Задание 4* | П | 45,59 | 45,89 | 42,95 | дефицит |
| Задание 5* | Б | 51,19 | 55,73 | 52,03 | |
| Задание 6* | П | 26,65 | 23,68 | 27,88 | дефицит |
| Задание 7* | Б | 64,67 | 63,54 | 46,49 | дефицит |

* Задания, направленные на оценку сформированности метапредметных результатов

** Уровни сложности задания: Б – базовый; П – повышенный, В – высокий.

Таблица №16

**Достижение планируемых результатов в разрезе ОО
(история, 5 классы)**

| Наименование ОО | Задание 1* | Задание 2* | Задание 3* | Задание 4* | Задание 5* | Задание 6* | Задание 7* |
|--------------------|------------|------------|------------|------------|------------|------------|------------|
| РФ | 70,02 | 77,08 | 53,72 | 43,12 | 57,15 | 26,77 | 48,88 |
| Краснодарский край | 68,76 | 75,03 | 51,89 | 42,34 | 51,25 | 24,6 | 48,13 |
| город-курорт Сочи | 70,3 | 79,1 | 53,43 | 42,95 | 52,03 | 27,88 | 46,49 |
| ООШ №56 | 22,22 | 94,44 | 81,48 | 51,85 | 16,67 | 8,33 | 44,44 |
| СОШ №4 | 74,89 | 94,12 | 59,88 | 41,63 | 57,92 | 18,1 | 50,98 |
| Лицей №22 | 59,16 | 73,76 | 43,23 | 44,39 | 83,66 | 18,56 | 63,53 |
| Гимназия №44 | 90,66 | 90,11 | 26,01 | 20,88 | 5,49 | 1,1 | 12,82 |
| Гимназия №9 | 81,47 | 89,41 | 47,06 | 37,45 | 50 | 24,41 | 42,35 |
| Лицей №59 | 69,37 | 79,28 | 46,85 | 51,65 | 45,95 | 26,13 | 53,45 |
| СОШ №2 | 73,63 | 74,73 | 81,68 | 73,99 | 17,58 | 68,68 | 62,64 |
| СОШ №13 | 81,56 | 81,88 | 69,79 | 57,5 | 48,13 | 29,06 | 60,83 |
| Гимназия №5 | 68,42 | 82,46 | 39,77 | 50,88 | 36,84 | 16,67 | 55,85 |
| Гимназия "ШБ" | 87,5 | 75 | 66,67 | 58,33 | 75 | 62,5 | 75 |
| СОШ №86 | 37,5 | 91,67 | 52,78 | 41,67 | 41,67 | 12,5 | 27,78 |
| СОШ №80 | 81,1 | 75,59 | 40,68 | 41,73 | 47,24 | 38,98 | 38,32 |
| Гимназия №8 | 82,14 | 79,46 | 53,57 | 55,36 | 53,57 | 32,59 | 39,88 |
| СОШ №66 | 51,33 | 84,67 | 42,44 | 23,11 | 46,67 | 9 | 40,67 |
| СОШ №10 | 69,18 | 81,76 | 41,51 | 42,77 | 84,91 | 45,6 | 51,78 |
| Лицей №3 | 57,43 | 67,33 | 57,76 | 35,64 | 23,76 | 21,29 | 27,39 |
| СОШ №7 | 76,79 | 89 | 65,55 | 65,55 | 92,82 | 67,46 | 65,23 |
| СОШ №53 | 49,77 | 80,73 | 59,02 | 55,35 | 50,92 | 20,64 | 75,38 |
| СОШ №65 | 79,17 | 66,67 | 55,56 | 72,22 | 41,67 | 47,92 | 80,56 |

| | | | | | | | |
|--------------|-------|-------|-------|-------|-------|-------|-------|
| СОШ №57 | 48,39 | 80,65 | 49,46 | 35,48 | 74,19 | 3,23 | 27,96 |
| ООШ №55 | 81,25 | 87,5 | 68,75 | 50 | 0 | 9,38 | 29,17 |
| СОШ №85 | 28,07 | 94,74 | 50,88 | 41,52 | 87,72 | 32,46 | 64,33 |
| СОШ №82 | 71,02 | 69,43 | 34,82 | 33,97 | 30,57 | 14,01 | 48,62 |
| СОШ №78 | 73,68 | 47,37 | 40,35 | 43,86 | 26,32 | 5,26 | 36,84 |
| Гимназия №6 | 85,34 | 96,55 | 69,54 | 45,4 | 63,79 | 27,59 | 50,57 |
| СОШ №20 | 72,9 | 77,1 | 67,43 | 27,23 | 23,66 | 17,56 | 41,22 |
| Гимназия №1 | 72,96 | 67,41 | 77,53 | 72,35 | 51,11 | 38,15 | 81,23 |
| Гимназия №15 | 93,94 | 87,88 | 72,73 | 61,62 | 63,64 | 12,12 | 33,33 |
| СОШ №83 | 70,37 | 66,67 | 45,68 | 44,44 | 22,22 | 1,85 | 51,85 |
| СОШ №14 | 61,96 | 66,3 | 60,87 | 24,28 | 66,3 | 19,57 | 59,78 |
| Гимназия №16 | 64,53 | 72,07 | 40,78 | 47,3 | 49,72 | 20,67 | 29,42 |
| СОШ №28 | 60,4 | 74,57 | 44,51 | 33,33 | 55,49 | 26,3 | 34,68 |
| СОШ №31 | 69,44 | 66,67 | 55,56 | 55,56 | 72,22 | 41,67 | 46,3 |
| СОШ №77 | 71,64 | 83,58 | 38,81 | 37,31 | 26,87 | 1,49 | 21,89 |
| СОШ №90 | 83,33 | 83,33 | 69,44 | 52,78 | 41,67 | 50 | 66,67 |
| Гимназия №76 | 68,04 | 79,75 | 56,33 | 34,18 | 59,49 | 25 | 33,54 |
| ООШ №44 | 70 | 88,57 | 59,05 | 42,86 | 85,71 | 62,86 | 40 |
| СОШ №27 | 71,77 | 83,87 | 44,62 | 30,11 | 87,1 | 50,81 | 27,96 |
| СОШ №25 | 67,44 | 72,56 | 51,78 | 29,61 | 20,47 | 14,65 | 49,61 |
| ООШ №81 | 43,55 | 61,29 | 64,52 | 30,11 | 41,94 | 22,58 | 33,33 |
| СОШ №26 | 91,35 | 93,75 | 46,63 | 33,65 | 63,94 | 46,88 | 52,4 |
| СОШ №49 | 85,1 | 69,23 | 50,96 | 54,17 | 45,19 | 30,29 | 43,91 |
| СОШ №79 | 100 | 100 | 72,22 | 61,11 | 0 | 75 | 100 |
| СОШ №29 | 97,13 | 96,55 | 46,36 | 43,68 | 54,02 | 12,07 | 42,15 |
| СОШ №67 | 70 | 60 | 23,33 | 40 | 50 | 10 | 26,67 |
| СОШ №12 | 63,9 | 91,98 | 53,83 | 49,38 | 86,63 | 51,34 | 21,39 |
| СОШ №96 | 16,67 | 83,33 | 72,22 | 22,22 | 16,67 | 25 | 27,78 |
| СОШ №75 | 65,22 | 66,96 | 37,97 | 31,59 | 49,57 | 37,39 | 44,06 |
| СОШ №89 | 60 | 72,31 | 37,95 | 29,74 | 80 | 26,92 | 57,95 |

| | | | | | | | |
|-----------|-------|-------|-------|-------|-------|-------|-------|
| СОШ №24 | 64,86 | 49,4 | 64,79 | 36,01 | 23,69 | 8,03 | 26,51 |
| СОШ №11 | 68,1 | 91,43 | 53,65 | 31,75 | 56,19 | 12,38 | 36,51 |
| СОШ №18 | 80,37 | 86,92 | 69,78 | 42,06 | 47,2 | 27,57 | 44,08 |
| СОШ №88 | 36,49 | 59,46 | 36,04 | 26,13 | 83,78 | 33,78 | 45,95 |
| СОШ №91 | 95,45 | 81,82 | 81,82 | 57,58 | 27,27 | 13,64 | 90,91 |
| СОШ №87 | 45,08 | 68,85 | 36,61 | 33,33 | 75,41 | 39,34 | 46,99 |
| СОШ №94 | 70 | 60 | 43,33 | 50 | 10 | 20 | 16,67 |
| СОШ №92 | 73,26 | 72,09 | 89,92 | 42,64 | 44,19 | 53,49 | 41,86 |
| Лицей №23 | 88,28 | 96,55 | 67,13 | 69,89 | 76,55 | 54,14 | 51,26 |
| ООШ №48 | 60 | 90 | 100 | 83,33 | 0 | 85 | 90 |
| СОШ №84 | 98,84 | 90,7 | 51,16 | 28,68 | 60,47 | 4,65 | 62,79 |
| ООШ №43 | 52,94 | 17,65 | 23,53 | 19,61 | 5,88 | 2,94 | 15,69 |
| СОШ №100 | 65,18 | 70,43 | 46,82 | 37,09 | 41,25 | 24,51 | 40,34 |
| ООШ №93 | 50 | 66,67 | 44,44 | 88,89 | 50 | 66,67 | 83,33 |
| ООШ №99 | 66,84 | 88,78 | 60,54 | 36,73 | 44,9 | 20,41 | 63,95 |

6 КЛАССЫ

2.5 МАТЕМАТИКА

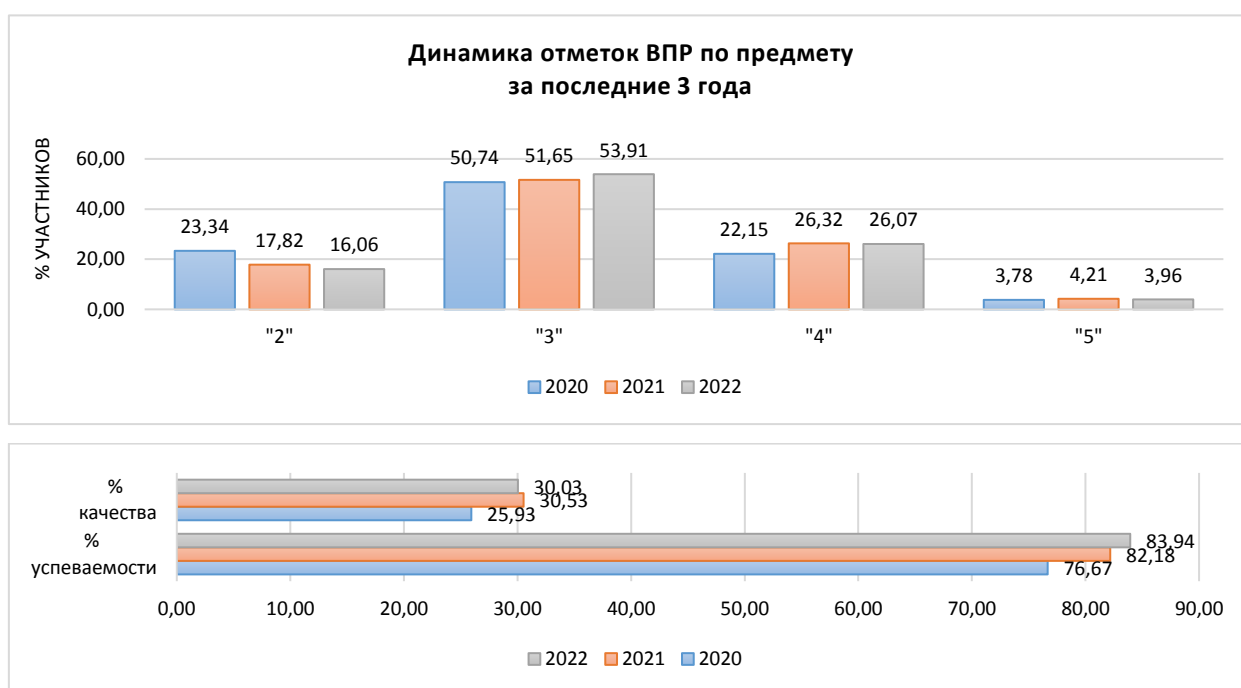
Всероссийские проверочные работы по предмету проводились в целях осуществления мониторинга результатов перехода на ФГОС и были направлены на выявление качества подготовки обучающихся.

| | | |
|-------------------------------|-------------------|-------------------------------|
| Класс – | 6 | |
| Предмет – | Математика | |
| Всего заданий – | 13 | |
| Максимальный первичный балл – | 16 | |
| Время выполнения работы – | 60 минут | |
| Количество участников – | 6080 | |
| Количество ОО – | 64 | |
| Успеваемость по предмету – | 83,94 | <i>положительная динамика</i> |
| Качество знаний – | 30,03 | <i>отрицательная динамика</i> |
| Динамика объективности* – | -0,69 | <i>отрицательная динамика</i> |

* - изменение доли соответствия отметок ВПР и отметок по журналу)

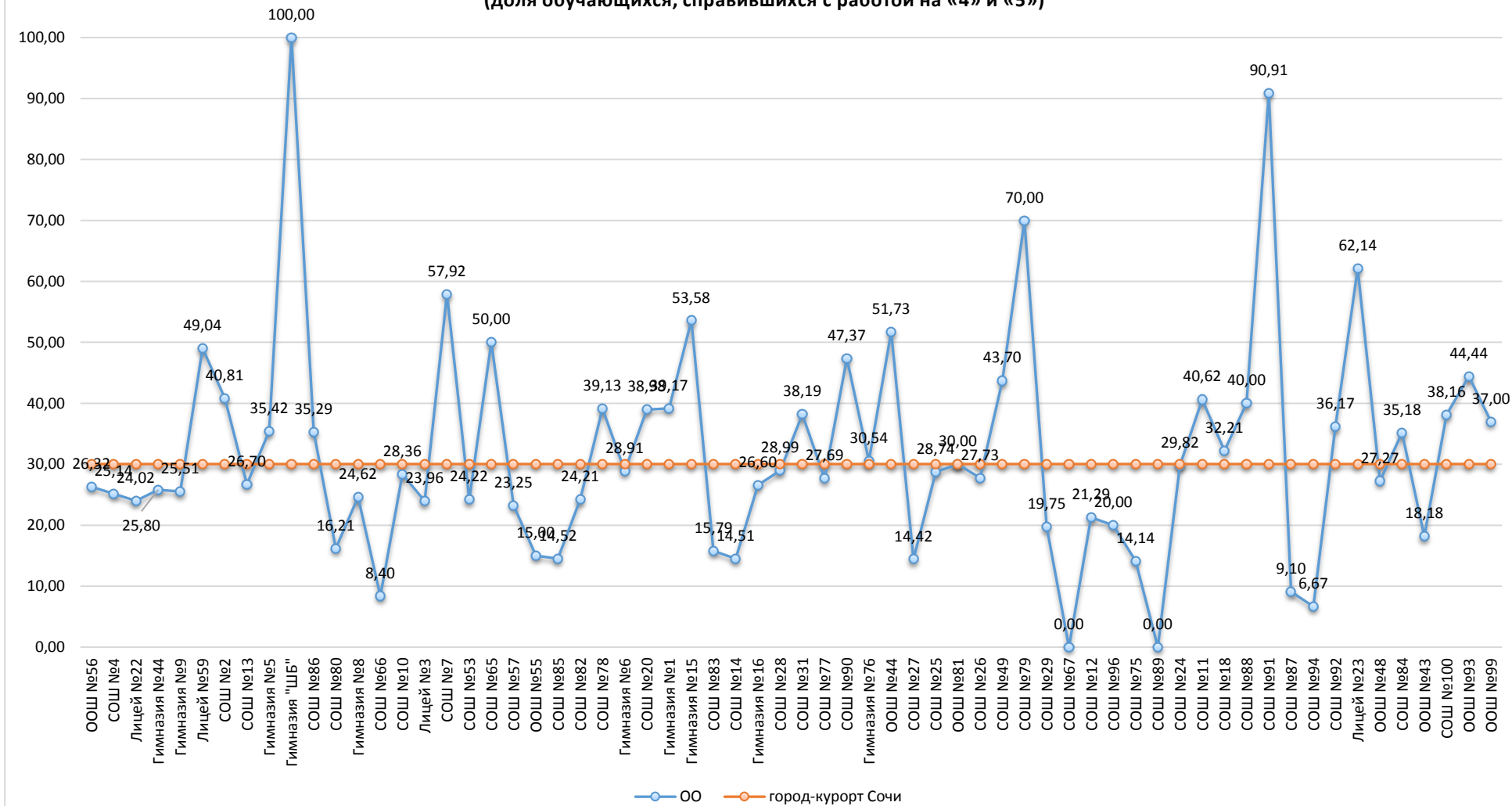
В работе проверялись: умение оперировать понятиями: натуральное число, целое число, обыкновенная дробь, десятичная дробь; умение владеть навыками устных и письменных вычислений; умение использовать признаки делимости на 2, 5, 3, 9, 10 при решении задач; умение решать задачи разных типов (на работу, на покупки, на движение); умение оперировать на базовом уровне понятиями: фигура, точка, отрезок, прямая, луч, ломанная, угол, треугольник и четырехугольник, прямоугольник, квадрат, окружность, круг, куб, шар, изображать изучаемые фигуры; умение понимать информацию, представленную в виде таблицы, диаграммы; умение применять изученные понятия, результаты, методы для решения задач практического характера; умение решать несложные логические задачи методом рассуждений, проводить логические обоснования математических утверждений.

Диаграмма № 34



Информация о качестве знаний, т.е. доле обучающихся, справившихся с работой по данному предмету на «4» и «5», представлена в диаграмме ниже.

Качество знаний
(доля обучающихся, справившихся с работой на «4» и «5»)



Результаты сравнения отметок всероссийских проверочных работ с отметками по журналу говорят о том, что в текущем году:

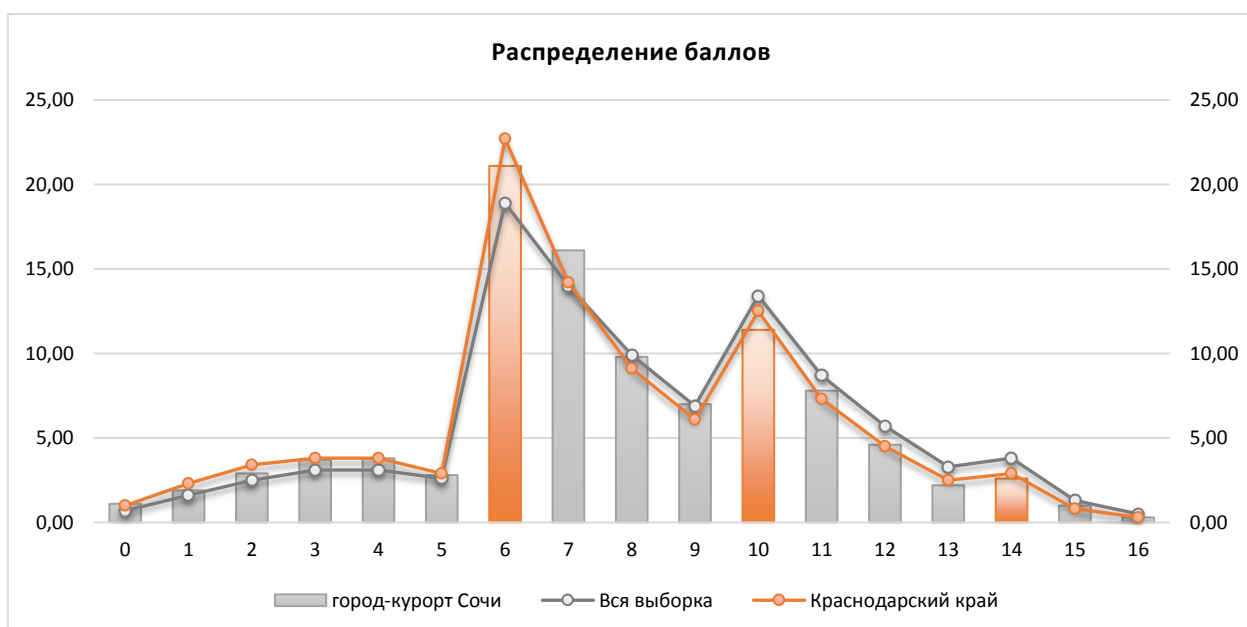
| | | |
|--|--------------|------------------|
| понижили результаты (отметка < отметки по журналу) | 41,92 | обучающихся, |
| подтвердили отметки (отметка = отметке по журналу) | 53,93 | обучающихся, что |
| ниже показателей предыдущего года на | -0,69 | %, |
| повысили (отметка > отметка по журналу) | 4,15 | участников ВПР. |

Диаграмма № 36



На диаграмме, где представлено распределение учащихся по количеству набранных баллов за работу, виден немотивированный «выброс» при переходе к более высокому баллу, что может быть свидетельством завышения отметок обучающихся при проверке работ.

Диаграмма № 37



Результаты выполнения заданий проверочных работ по предмету группами участников ВПР представлены в диаграмме и таблице ниже.

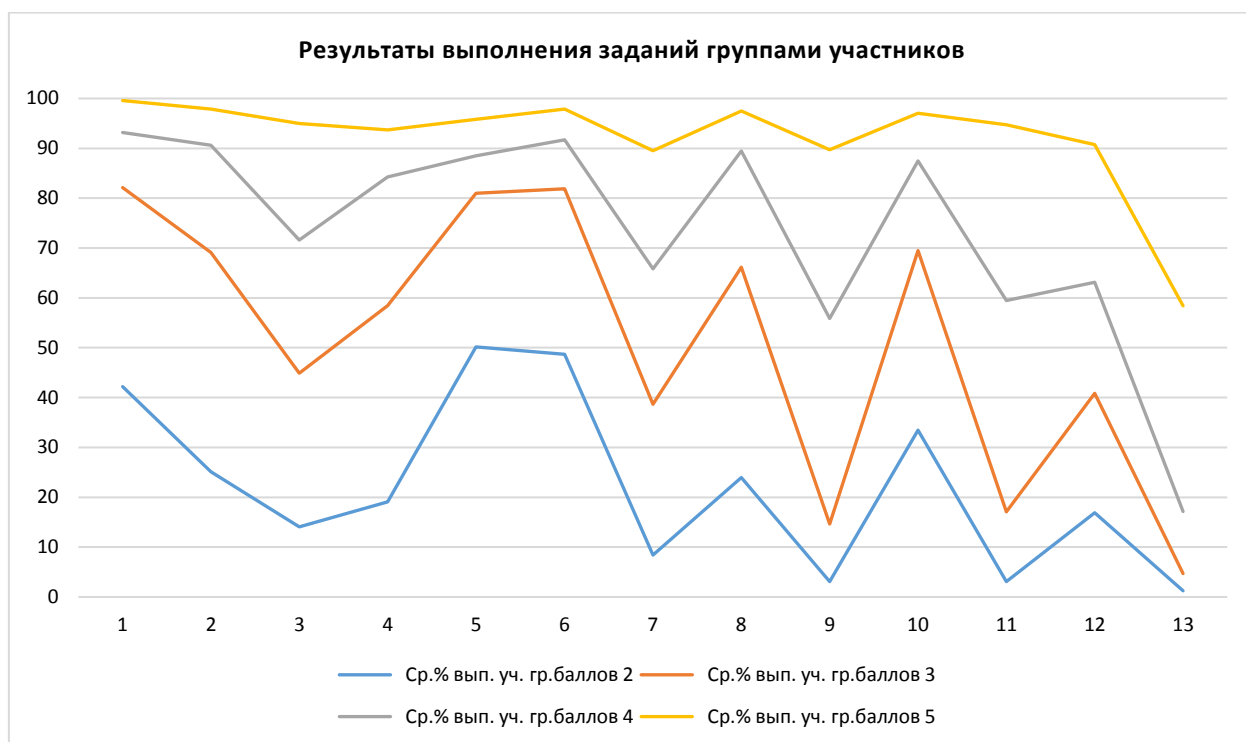


Таблица № 17

**Результаты выполнения заданий группами участников
(математика, 6 класс)**

| Группы участников | 1 | 2 | 3 | 4 | 5 | 6 | 7 |
|---------------------------|-------|-------|-------|-------|-------|-------|-------|
| Вся выборка | 80,52 | 70,37 | 50,08 | 65,41 | 78,49 | 82,58 | 46,75 |
| Краснодарский край | 77,26 | 65,9 | 44,9 | 61,27 | 76,82 | 80,51 | 43,07 |
| город-курорт Сочи | 79,19 | 68,75 | 48,57 | 59,54 | 78,52 | 79,74 | 42,4 |
| Ср.% вып. уч. гр.баллов 2 | 42,18 | 25,08 | 14,09 | 19,07 | 50,16 | 48,7 | 8,39 |
| Ср.% вып. уч. гр.баллов 3 | 82,12 | 69,13 | 44,86 | 58,47 | 80,98 | 81,85 | 38,68 |
| Ср.% вып. уч. гр.баллов 4 | 93,17 | 90,61 | 71,58 | 84,23 | 88,51 | 91,7 | 65,84 |
| Ср.% вып. уч. гр.баллов 5 | 99,58 | 97,9 | 94,96 | 93,7 | 95,8 | 97,9 | 89,5 |

| | 8 | 9 | 10 | 11 | 12 | 13 | |
|---------------------------|-------|-------|-------|-------|-------|-------|--|
| Вся выборка | 67,25 | 32,59 | 71,55 | 32,97 | 51,59 | 10,58 | |
| Краснодарский край | 64,01 | 27,63 | 70,99 | 28,91 | 47,66 | 8,38 | |
| город-курорт Сочи | 66,86 | 26,18 | 69,59 | 28,93 | 45,05 | 9,46 | |
| Ср.% вып. уч. гр.баллов 2 | 23,94 | 3,06 | 33,47 | 3,06 | 16,89 | 1,24 | |
| Ср.% вып. уч. гр.баллов 3 | 66,16 | 14,63 | 69,47 | 17,07 | 40,85 | 4,69 | |
| Ср.% вып. уч. гр.баллов 4 | 89,46 | 55,87 | 87,48 | 59,48 | 63,15 | 17,15 | |
| Ср.% вып. уч. гр.баллов 5 | 97,48 | 89,71 | 97,06 | 94,75 | 90,76 | 58,4 | |

Анализ результатов всероссийских проверочных работ на уровне муниципалитета представляет собой выявление дефицитов, характерных для образовательной системы в целом.

Под муниципальными образовательными дефицитами будут пониматься задания, уровень выполнения которых по муниципалитету оказывается ниже уровня Краснодарского края.

Оценивались как предметные, так и метапредметные результаты. Для удобства восприятия значения переменной в таблице дополнены цветовой маркировкой: красный – показатель ниже краевого, голубой – выше показателя по всей выборке.

**Дефициты по предмету
(математика, 6 класс)**

| | 1 | 2 | 3 | 4 | 5 | 6 | 7 |
|------------------------|----------|----------|----------|----------|----------|----------|----------|
| Уровень** | Б | Б | Б | Б | Б | Б | П |
| Дефициты*** | 0 | 0 | 0 | 1 | 0 | 1 | 1 |
| Проблемные зоны | | | зона | | | | |
| Вся выборка | 80,52 | 70,37 | 50,08 | 65,41 | 78,49 | 82,58 | 46,75 |
| Краснодарский край | 77,26 | 65,9 | 44,9 | 61,27 | 76,82 | 80,51 | 43,07 |
| город-курорт Сочи | 79,19 | 68,75 | 48,57 | 59,54 | 78,52 | 79,74 | 42,4 |

| | 8 | 9 | 10 | 11 | 12 | 13 | |
|------------------------|----------|----------|----------|----------|----------|----------|--|
| Уровень** | П | П | П | П | П | П | |
| Дефициты*** | 0 | 1 | 1 | 0 | 1 | 0 | |
| Проблемные зоны | | | | | | | |
| Вся выборка | 67,25 | 32,59 | 71,55 | 32,97 | 51,59 | 10,58 | |
| Краснодарский край | 64,01 | 27,63 | 70,99 | 28,91 | 47,66 | 8,38 | |
| город-курорт Сочи | 66,86 | 26,18 | 69,59 | 28,93 | 45,05 | 9,46 | |

* Задания, направленные на оценку сформированности метапредметных результатов

** Уровни сложности задания: Б – базовый; П – повышенный; В – высокий.

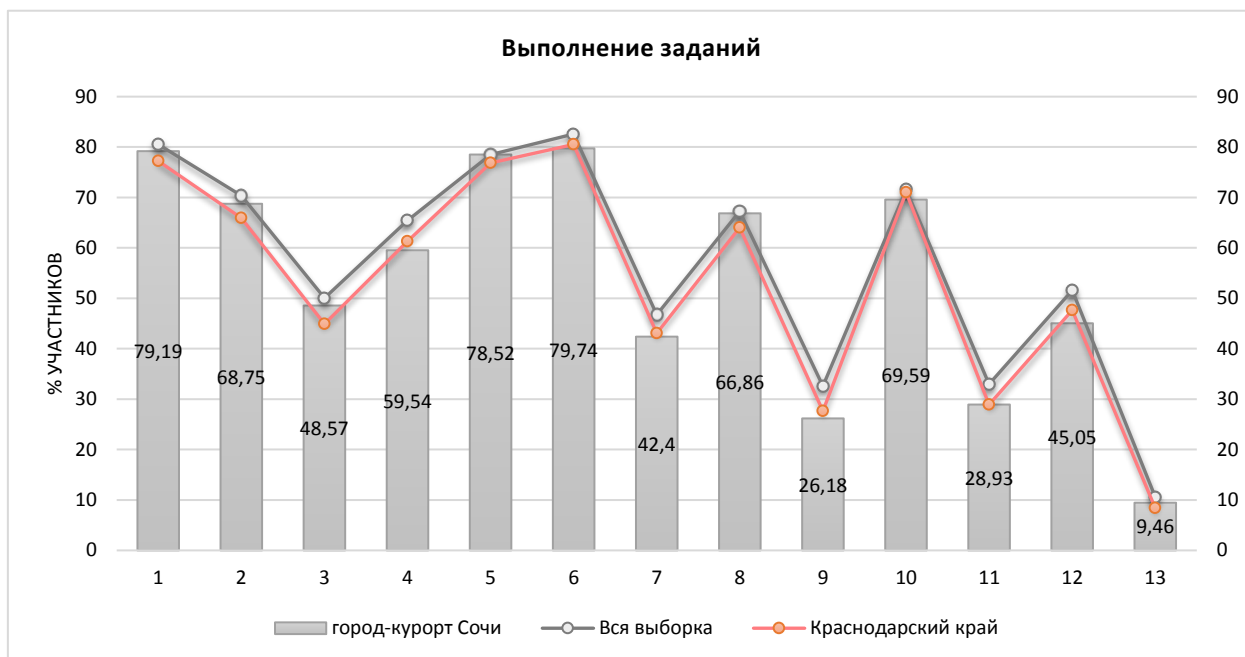
*** 0 – отсутствие дефицита, 1 – наличие дефицита.

В следующих заданиях проверочной работы по муниципалитету был продемонстрирован уровень выполнения ниже 50%:

- Задание 3, базовый уровень, (48,57%) – развитие представлений о числе и числовых системах от натуральных до действительных чисел, решать задачи на нахождение части числа и числа по его части.
- Задание 7, повышенный уровень, (42,4%) – овладение символьным языком алгебры, оперировать понятием модуль числа, геометрическая интерпретация модуля числа.
- Задание 9, повышенный уровень, (26,18%) – овладение навыками письменных вычислений, использовать свойства чисел и правила действий с рациональными числами при выполнении вычислений / выполнять вычисления, в том числе с использованием приемов рациональных вычислений.
- Задание 11, повышенный уровень, (28,93%) – умение применять изученные понятия, результаты, методы для решения задач практического характера и задач их смежных дисциплин. Решать задачи на покупки, находить процент от числа, число по проценту от него, находить процентное отношение двух чисел, находить процентное снижение или процентное повышение величины.
- Задание 12, повышенный уровень, (42,05%) – овладение геометрическим языком, развитие навыков изобразительных умений, навыков геометрических построений, оперировать на базовом уровне понятиями: фигура, точка, отрезок, прямая, луч, ломанная, угол, многоугольник, треугольник и четырехугольник, прямоугольник и квадрат, окружность и круг, прямоугольный параллелепипед, куб, шар. Изображать изучаемые фигуры от руки и с помощью линейки.
- Задание 13, повышенный уровень, (9,46%) – умение проводить логические обоснования, доказательства математических утверждений, решать простые и сложные задачи разных типов, а также задачи повышенной трудности.

Задания базового уровня, имеющие средний процент выполнения меньше 50% составляют «проблемные зоны», которые требуют внимания со стороны педагогов и организации работы «над ошибками» с обучающимися.

Диаграмма № 38



Достижение планируемых результатов по предмету и динамика за последние три года представлены в диаграмме и таблицах ниже.

Диаграмма № 39



Таблица № 18

**Динамика достижения планируемых результатов
за последние три года**

| Выполнение заданий по муниципалитету | Уровень ** | Год | | | Наличие дефицита |
|--------------------------------------|---------------|-------|-------|-------|------------------|
| | | 2020 | 2021 | 2022 | |
| Задание 1 | Б | 75,42 | 79,46 | 79,19 | |
| Задание 2 | Б | 65,64 | 67,19 | 68,75 | |
| Задание 3 | Б | 41,44 | 44,25 | 48,57 | дефицит |
| Задание 4 | Б | 58,86 | 61,1 | 59,54 | |
| Задание 5* | Б | 75,37 | 79,11 | 78,52 | |
| Задание 6* | Б | 79,72 | 81,41 | 79,74 | |
| Задание 7 | П | 36,61 | 43,87 | 42,4 | дефицит |
| Задание 8 | П | 58,59 | 66,44 | 66,86 | |
| Задание 9 | П | 28,06 | 30,38 | 26,18 | дефицит |
| Задание 10* | П | 64,05 | 69,44 | 69,59 | |
| Задание 11* | П | 23,84 | 25,34 | 28,93 | дефицит |
| Задание 12* | П | 43,28 | 47,22 | 45,05 | дефицит |
| Задание 13* | П | 9,18 | 8,19 | 9,46 | дефицит |

* Задания, направленные на оценку сформированности метапредметных результатов

** Уровни сложности задания: Б – базовый; П – повышенный, В – высокий.

Таблица №19

**Достижение планируемых результатов в разрезе ОО
(математика, 6 классы)**

| Наименование ОО | Задание 1 | Задание 2 | Задание 3 | Задание 4 | Задание 5* | Задание 6* | Задание 7 | Задание 8 | Задание 9 | Задание 10* | Задание 11* | Задание 12* | Задание 13* |
|--------------------|-----------|-----------|-----------|-----------|------------|------------|-----------|-----------|-----------|-------------|-------------|-------------|-------------|
| РФ | 80,52 | 70,37 | 50,08 | 65,41 | 78,49 | 82,58 | 46,75 | 67,25 | 32,59 | 71,55 | 32,97 | 51,59 | 10,58 |
| Краснодарский край | 77,26 | 65,9 | 44,9 | 61,27 | 76,82 | 80,51 | 43,07 | 64,01 | 27,63 | 70,99 | 28,91 | 47,66 | 8,38 |
| город-курорт Сочи | 79,19 | 68,75 | 48,57 | 59,54 | 78,52 | 79,74 | 42,4 | 66,86 | 26,18 | 69,59 | 28,93 | 45,05 | 9,46 |
| ООШ №56 | 89,47 | 78,95 | 31,58 | 57,89 | 78,95 | 68,42 | 15,79 | 78,95 | 31,58 | 73,68 | 31,58 | 57,89 | 28,95 |
| СОШ №4 | 71,58 | 69,95 | 63,39 | 60,66 | 75,41 | 79,23 | 42,62 | 53,01 | 22,68 | 43,72 | 32,79 | 39,89 | 15,85 |
| Лицей №22 | 81,37 | 61,76 | 38,24 | 57,84 | 80,88 | 86,76 | 35,78 | 86,76 | 27,7 | 86,76 | 4,41 | 59,8 | 10,05 |
| Гимназия №44 | 80,65 | 55,91 | 52,69 | 55,91 | 81,72 | 79,57 | 36,56 | 75,27 | 38,71 | 53,76 | 27,96 | 56,99 | 14,52 |
| Гимназия №9 | 80,1 | 58,67 | 40,82 | 61,22 | 72,96 | 80,61 | 61,22 | 52,04 | 19,64 | 69,9 | 28,57 | 52,04 | 15,31 |
| Лицей №59 | 87,5 | 65,38 | 71,15 | 50,96 | 85,58 | 88,46 | 67,31 | 66,35 | 37,02 | 92,31 | 47,12 | 72,12 | 0,48 |
| СОШ №2 | 79,59 | 75,51 | 42,86 | 69,39 | 74,49 | 62,24 | 43,88 | 47,96 | 29,08 | 54,08 | 40,31 | 37,76 | 15,82 |
| СОШ №13 | 79,5 | 58,39 | 21,74 | 42,24 | 83,23 | 78,88 | 47,2 | 65,22 | 14,6 | 80,12 | 21,12 | 77,02 | 1,24 |
| Гимназия №5 | 75 | 79,17 | 31,25 | 54,17 | 66,67 | 89,58 | 52,08 | 77,08 | 25 | 85,42 | 33,33 | 47,92 | 20,83 |
| Гимназия "ШБ" | 100 | 100 | 100 | 100 | 100 | 100 | 100 | 100 | 50 | 100 | 50 | 0 | 0 |
| СОШ №86 | 52,94 | 82,35 | 47,06 | 76,47 | 100 | 70,59 | 47,06 | 70,59 | 17,65 | 76,47 | 26,47 | 58,82 | 0 |
| СОШ №80 | 75,68 | 45,95 | 29,73 | 60,14 | 62,84 | 55,41 | 18,92 | 53,38 | 21,28 | 57,43 | 19,93 | 40,54 | 2,36 |
| Гимназия №8 | 49,23 | 55,38 | 40 | 39,49 | 67,69 | 60,51 | 33,33 | 50,26 | 36,15 | 38,97 | 33,85 | 27,18 | 25,13 |
| СОШ №66 | 73,28 | 60,31 | 18,32 | 50,38 | 80,92 | 77,1 | 29,77 | 60,31 | 7,25 | 65,65 | 13,36 | 54,2 | 0 |
| СОШ №10 | 85,82 | 82,09 | 45,52 | 56,72 | 64,18 | 82,09 | 41,04 | 76,12 | 31,72 | 86,57 | 25,75 | 37,31 | 6,34 |
| Лицей №3 | 66,67 | 63,54 | 52,08 | 54,17 | 66,67 | 78,13 | 41,67 | 54,17 | 25 | 82,29 | 38,02 | 62,5 | 20,83 |
| СОШ №7 | 94,57 | 77,38 | 82,35 | 64,25 | 88,69 | 70,14 | 20,36 | 90,95 | 63,8 | 82,35 | 54,75 | 60,18 | 22,85 |
| СОШ №53 | 78,92 | 74,44 | 38,57 | 62,78 | 72,2 | 74,89 | 27,35 | 71,3 | 31,17 | 73,99 | 33,18 | 22,87 | 4,04 |
| СОШ №65 | 100 | 100 | 30 | 80 | 90 | 100 | 20 | 70 | 40 | 90 | 40 | 70 | 5 |
| СОШ №57 | 65,12 | 48,84 | 37,21 | 53,49 | 90,7 | 81,4 | 44,19 | 41,86 | 25,58 | 51,16 | 31,4 | 30,23 | 11,63 |
| ООШ №55 | 75 | 65 | 55 | 40 | 45 | 40 | 40 | 30 | 15 | 15 | 27,5 | 35 | 20 |
| СОШ №85 | 90,32 | 53,23 | 50 | 83,87 | 69,35 | 83,87 | 51,61 | 83,87 | 13,71 | 75,81 | 12,9 | 46,77 | 4,03 |
| СОШ №82 | 73,89 | 59,24 | 39,49 | 62,42 | 86,62 | 92,99 | 49,68 | 64,97 | 24,52 | 75,16 | 23,89 | 32,48 | 0,32 |

| | | | | | | | | | | | | | |
|--------------|-------|-------|-------|-------|-------|-------|-------|-------|-------|-------|-------|-------|-------|
| СОШ №78 | 65,22 | 73,91 | 34,78 | 60,87 | 100 | 95,65 | 30,43 | 86,96 | 45,65 | 95,65 | 34,78 | 52,17 | 4,35 |
| Гимназия №6 | 69,19 | 75,36 | 59,72 | 45,97 | 76,78 | 77,25 | 50,24 | 63,98 | 27,01 | 77,73 | 26,07 | 47,39 | 8,06 |
| СОШ №20 | 77,97 | 86,44 | 75,42 | 71,19 | 83,05 | 94,92 | 71,19 | 72,88 | 24,58 | 66,95 | 31,36 | 13,56 | 9,32 |
| Гимназия №1 | 83,33 | 70,83 | 33,33 | 76,67 | 75 | 80 | 36,67 | 90,83 | 31,67 | 80 | 47,92 | 16,67 | 13,75 |
| Гимназия №15 | 85,71 | 85,71 | 96,43 | 64,29 | 96,43 | 89,29 | 78,57 | 75 | 35,71 | 92,86 | 48,21 | 67,86 | 1,79 |
| СОШ №83 | 57,89 | 73,68 | 73,68 | 15,79 | 84,21 | 63,16 | 36,84 | 68,42 | 13,16 | 68,42 | 5,26 | 57,89 | 10,53 |
| СОШ №14 | 89,31 | 74,05 | 54,96 | 58,78 | 83,97 | 82,44 | 42,75 | 77,1 | 17,56 | 44,27 | 13,74 | 38,93 | 7,25 |
| Гимназия №16 | 79,26 | 62,23 | 25 | 50,53 | 82,45 | 90,96 | 31,38 | 69,68 | 24,2 | 63,83 | 22,87 | 64,89 | 8,24 |
| СОШ №28 | 84,02 | 62,13 | 61,54 | 66,86 | 78,11 | 68,05 | 58,58 | 60,36 | 26,63 | 66,27 | 31,36 | 40,83 | 18,34 |
| СОШ №31 | 89,09 | 70,91 | 74,55 | 78,18 | 92,73 | 90,91 | 23,64 | 90,91 | 26,36 | 72,73 | 45,45 | 18,18 | 18,18 |
| СОШ №77 | 83,08 | 76,92 | 78,46 | 78,46 | 86,15 | 83,08 | 52,31 | 40 | 13,08 | 69,23 | 26,15 | 23,08 | 3,08 |
| СОШ №90 | 89,47 | 78,95 | 31,58 | 94,74 | 94,74 | 100 | 57,89 | 84,21 | 18,42 | 84,21 | 21,05 | 63,16 | 13,16 |
| Гимназия №76 | 80,24 | 70,66 | 71,26 | 58,08 | 68,26 | 89,82 | 38,92 | 83,23 | 37,43 | 66,47 | 29,64 | 54,49 | 4,79 |
| ООШ №44 | 100 | 100 | 89,66 | 79,31 | 75,86 | 86,21 | 82,76 | 89,66 | 60,34 | 62,07 | 31,03 | 20,69 | 3,45 |
| СОШ №27 | 75,96 | 57,69 | 55,77 | 61,54 | 79,81 | 75 | 27,88 | 47,12 | 18,75 | 21,15 | 22,6 | 15,38 | 7,21 |
| СОШ №25 | 72,41 | 60,92 | 35,06 | 62,64 | 67,82 | 72,41 | 29,89 | 66,09 | 33,62 | 67,82 | 43,68 | 33,91 | 9,48 |
| ООШ №81 | 83,33 | 46,67 | 30 | 60 | 80 | 80 | 16,67 | 83,33 | 20 | 83,33 | 28,33 | 66,67 | 1,67 |
| СОШ №26 | 76,89 | 60,5 | 30,67 | 42,02 | 85,29 | 88,24 | 42,02 | 61,76 | 17,65 | 76,47 | 27,31 | 63,03 | 4,2 |
| СОШ №49 | 94,12 | 86,55 | 80,67 | 91,6 | 84,03 | 91,6 | 54,62 | 59,66 | 22,69 | 72,27 | 24,79 | 34,45 | 8,4 |
| СОШ №79 | 100 | 70 | 90 | 80 | 90 | 90 | 70 | 60 | 75 | 90 | 35 | 70 | 0 |
| СОШ №29 | 88,89 | 77,78 | 46,91 | 71,6 | 55,56 | 87,65 | 45,68 | 76,54 | 11,11 | 64,2 | 25,93 | 29,63 | 4,94 |
| СОШ №67 | 100 | 50 | 0 | 50 | 0 | 50 | 50 | 50 | 0 | 100 | 50 | 50 | 0 |
| СОШ №12 | 74,19 | 63,87 | 61,94 | 65,81 | 67,1 | 50,32 | 34,19 | 54,84 | 31,29 | 39,35 | 32,26 | 30,97 | 2,9 |
| СОШ №96 | 80 | 60 | 20 | 60 | 60 | 100 | 0 | 60 | 20 | 40 | 30 | 0 | 0 |
| СОШ №75 | 74,75 | 61,62 | 9,09 | 42,42 | 78,79 | 72,73 | 27,27 | 37,37 | 27,27 | 62,63 | 17,68 | 37,37 | 0,51 |
| СОШ №89 | 72,22 | 65,28 | 23,61 | 0 | 73,61 | 80,56 | 0 | 80,56 | 0 | 79,17 | 27,08 | 66,67 | 4,86 |
| СОШ №24 | 80,7 | 63,16 | 35,09 | 66,67 | 80,7 | 71,93 | 28,07 | 49,12 | 11,4 | 80,7 | 30,7 | 49,12 | 11,4 |
| СОШ №11 | 79,17 | 70,83 | 55,21 | 65,63 | 76,04 | 81,25 | 45,83 | 78,13 | 10,42 | 81,25 | 32,29 | 57,29 | 13,02 |
| СОШ №18 | 79,33 | 80,29 | 51,44 | 60,58 | 84,62 | 87,98 | 48,56 | 69,71 | 11,78 | 85,58 | 33,41 | 42,79 | 8,89 |
| СОШ №88 | 80 | 70 | 50 | 30 | 80 | 90 | 40 | 80 | 40 | 80 | 50 | 50 | 20 |
| СОШ №91 | 100 | 100 | 63,64 | 100 | 100 | 90,91 | 81,82 | 81,82 | 63,64 | 81,82 | 50 | 36,36 | 22,73 |
| СОШ №87 | 92,42 | 75,76 | 19,7 | 65,15 | 71,21 | 75,76 | 34,85 | 34,85 | 21,21 | 68,18 | 17,42 | 50 | 6,06 |
| СОШ №94 | 60 | 60 | 0 | 53,33 | 93,33 | 80 | 26,67 | 33,33 | 6,67 | 40 | 13,33 | 26,67 | 0 |
| СОШ №92 | 82,98 | 80,85 | 36,17 | 93,62 | 93,62 | 89,36 | 57,45 | 74,47 | 20,21 | 93,62 | 22,34 | 44,68 | 0 |
| Лицей №23 | 90,71 | 87,86 | 75 | 83,57 | 92,86 | 89,29 | 75 | 87,14 | 42,5 | 83,57 | 44,29 | 57,14 | 21,07 |

| | | | | | | | | | | | | | |
|------------|-------|-------|-------|-------|-------|-------|-------|-------|-------|-------|-------|-------|-------|
| OOIII №48 | 86,36 | 90,91 | 90,91 | 86,36 | 81,82 | 86,36 | 81,82 | 45,45 | 20,45 | 18,18 | 0 | 0 | 0 |
| COIII №84 | 77,78 | 79,63 | 42,59 | 46,3 | 79,63 | 83,33 | 62,96 | 68,52 | 20,37 | 75,93 | 23,15 | 14,81 | 23,15 |
| OOIII №43 | 72,73 | 54,55 | 27,27 | 59,09 | 81,82 | 95,45 | 18,18 | 50 | 38,64 | 90,91 | 11,36 | 63,64 | 0 |
| COIII №100 | 84,21 | 81,14 | 60,09 | 59,21 | 86,84 | 85,96 | 55,26 | 66,67 | 26,75 | 72,37 | 25,44 | 50 | 8,55 |
| OOIII №93 | 66,67 | 88,89 | 55,56 | 66,67 | 88,89 | 88,89 | 88,89 | 66,67 | 22,22 | 100 | 0 | 77,78 | 0 |
| OOIII №99 | 83 | 66 | 46 | 58 | 89 | 84 | 45 | 78 | 18 | 84 | 16,5 | 57 | 3,5 |

2.6 РУССКИЙ ЯЗЫК

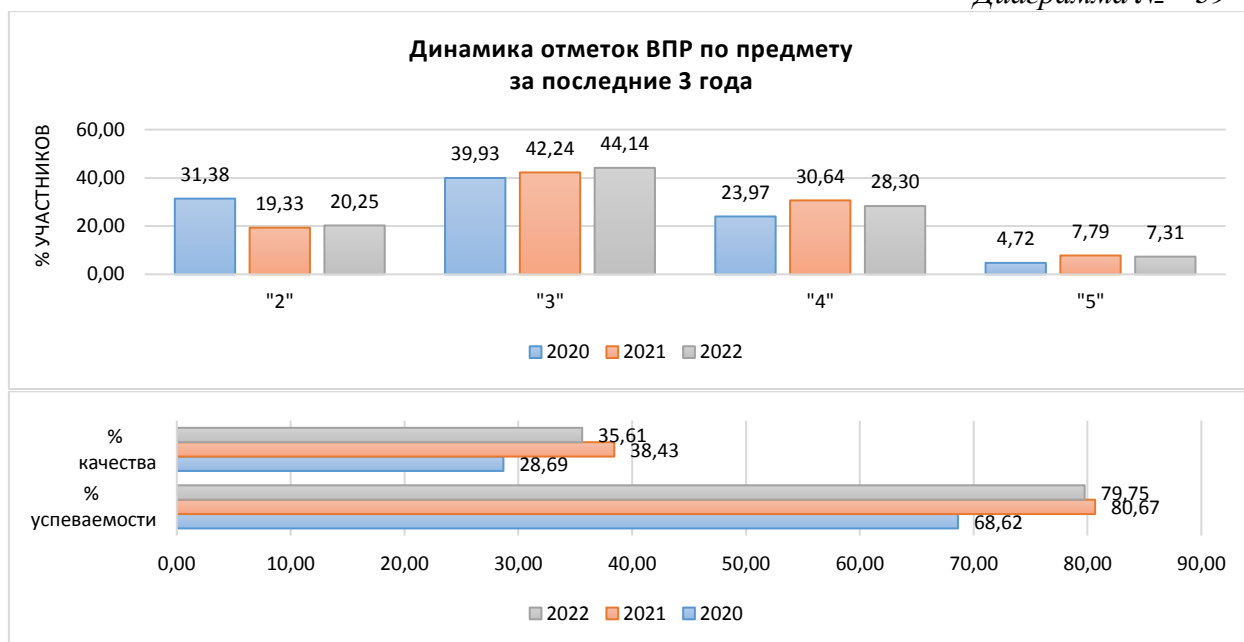
Всероссийские проверочные работы по предмету проводились в целях осуществления мониторинга результатов перехода на ФГОС и были направлены на выявление качества подготовки обучающихся.

| | | |
|-------------------------------|---------------------|-------------------------------|
| Класс – | 6 | |
| Предмет – | Русский язык | |
| Всего заданий – | 14 | |
| Максимальный первичный балл – | 51 | |
| Время выполнения работы – | 90 минут | |
| Количество участников – | 6114 | |
| Количество ОО – | 64 | |
| Успеваемость по предмету – | 79,75 | <i>отрицательная динамика</i> |
| Качество знаний – | 35,61 | <i>отрицательная динамика</i> |
| Динамика объективности* – | -3,24 | <i>отрицательная динамика</i> |

* - изменение доли соответствия отметок ВПР и отметок по журналу)

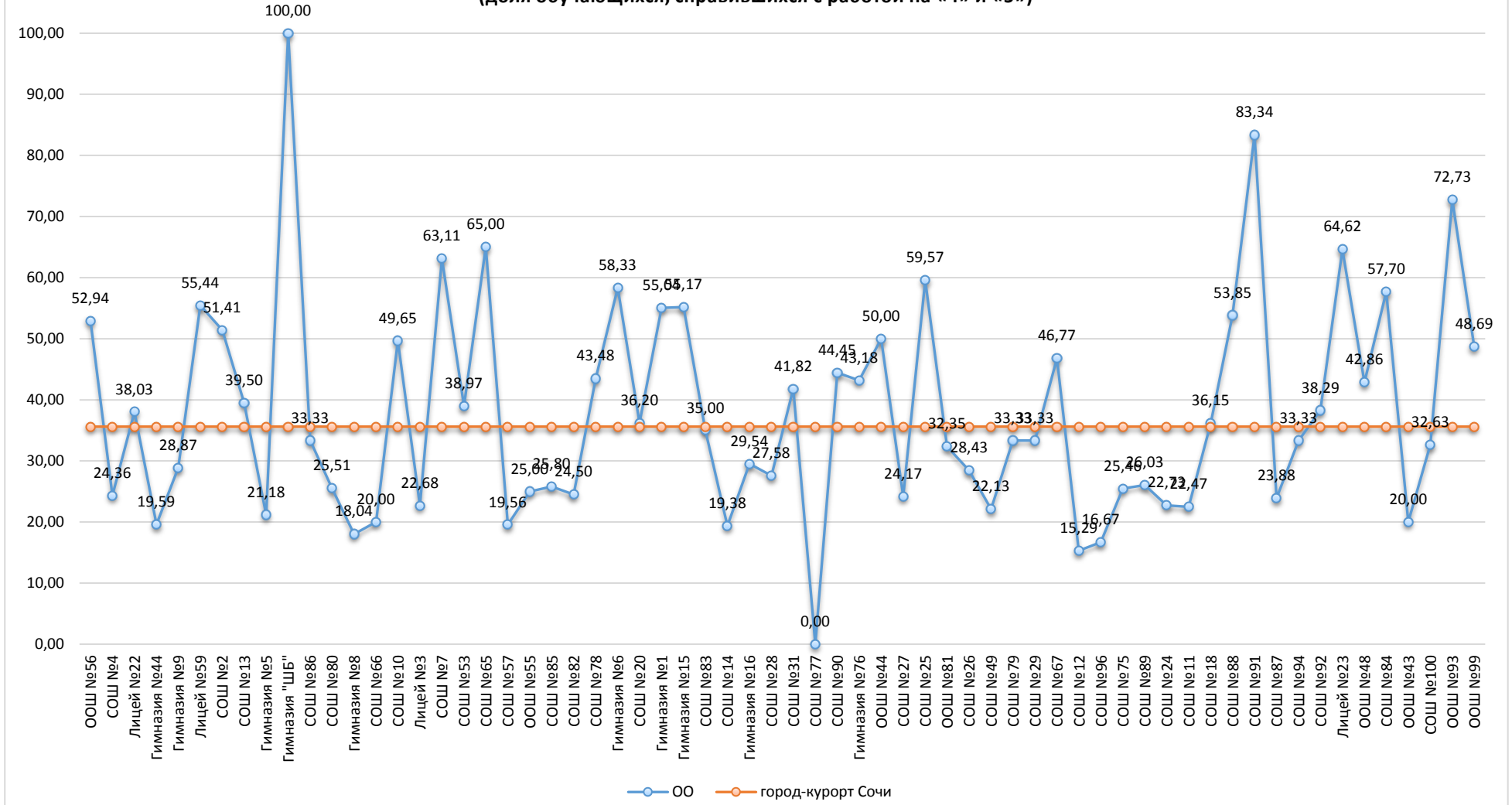
В работе проверялись: умение определять понятия, создавать обобщения, устанавливать аналогии, классифицировать, самостоятельно выбирать основания и критерии для классификации, устанавливать причинно-следственные связи, строить логическое рассуждение, умозаключение и делать выводы; умение создавать, применять и преобразовывать знаки и символы, модели и схемы для решения учебных и познавательных задач; смысловое чтение; работать индивидуально и в группе: находить общее решение и разрешать конфликты на основе согласования позиций и учета интересов; формулировать, аргументировать и отстаивать свое мнение; умение осознанно использовать речевые средства в соответствии с задачей коммуникации для выражения своих чувств, мыслей и потребностей; планирования и регуляции своей деятельности; владение устной и письменной речью, монологической контекстной речью; формирование и развитие компетентности в области использования информационно-коммуникационных технологий; развитие мотивации к овладению культурой активного пользования словарями и другими поисковыми системами.

Диаграмма № 39



Информация о качестве знаний, т.е. доле обучающихся, справившихся с работой по данному предмету на «4» и «5», представлена в диаграмме ниже.

**Качество знаний
(доля обучающихся, справившихся с работой на «4» и «5»)**



Результаты сравнения отметок всероссийских проверочных работ с отметками по журналу говорят о том, что в текущем году:

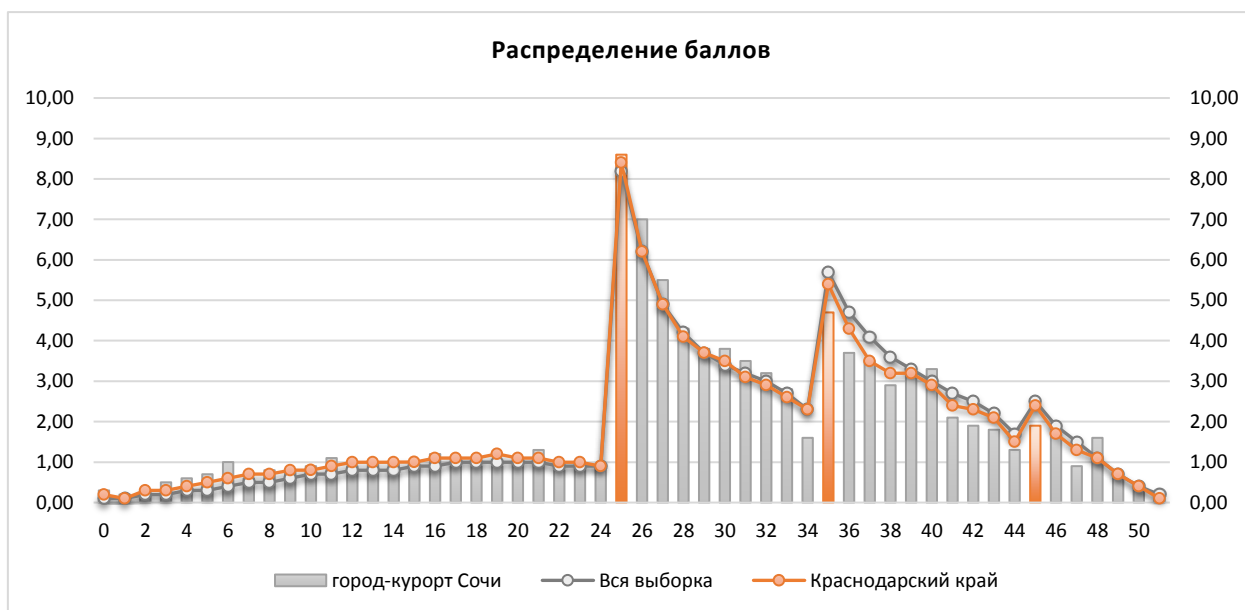
| | | |
|--|--------------|------------------|
| понижили результаты (отметка < отметки по журналу) | 41,85 | обучающихся, |
| подтвердили отметки (отметка = отметке по журналу) | 52,99 | обучающихся, что |
| ниже показателей предыдущего года на | -3,24 | %, |
| повысили (отметка > отметка по журналу) | 5,16 | участников ВПР. |

Диаграмма № 41



На диаграмме, где представлено распределение учащихся по количеству набранных баллов за работу, виден немотивированный «выброс» при переходе к более высокому баллу, что может быть свидетельством завышения отметок обучающихся при проверке работ.

Диаграмма № 42



Результаты выполнения заданий проверочных работ по предмету группами участников ВПР представлены в диаграмме и таблице ниже.

Диаграмма № 43

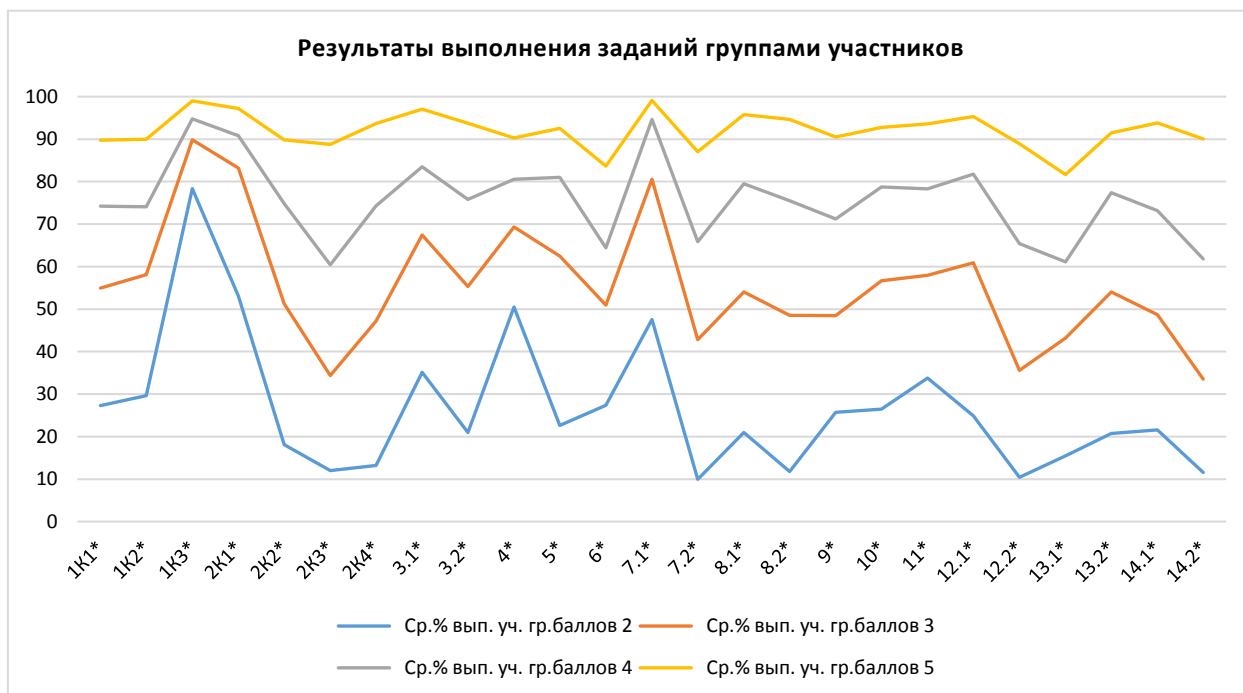


Таблица № 20

**Результаты выполнения заданий группами участников
(русский язык, 6 класс)**

| Группы участников | 1 | 2 | 3 | 4 | 5 | 6 | 7 | 8 | 9 |
|---------------------------|-------|-------|-------|-------|-------|-------|-------|-------|-------|
| Вся выборка | 58,37 | 61,63 | 92,3 | 85,84 | 61,57 | 43,84 | 57,99 | 74,86 | 62,59 |
| Краснодарский край | 57,39 | 61,1 | 92,78 | 83,41 | 57,39 | 39,53 | 55,3 | 69,54 | 57,9 |
| город-курорт Сочи | 57,34 | 59,19 | 89,58 | 80,25 | 54,03 | 41,19 | 51,38 | 67,62 | 56,98 |
| Ср.% вып. уч. гр.баллов 2 | 27,26 | 29,59 | 78,35 | 53,02 | 18,12 | 11,98 | 13,17 | 35,14 | 21 |
| Ср.% вып. уч. гр.баллов 3 | 54,95 | 58,12 | 89,85 | 83,18 | 51,22 | 34,38 | 47,2 | 67,43 | 55,32 |
| Ср.% вып. уч. гр.баллов 4 | 74,21 | 74,07 | 94,77 | 90,77 | 74,86 | 60,42 | 74,34 | 83,53 | 75,84 |
| Ср.% вып. уч. гр.баллов 5 | 89,77 | 90,01 | 98,99 | 97,24 | 89,86 | 88,74 | 93,66 | 97,09 | 93,74 |

| | 10 | 11 | 12 | 13 | 14 | 15 | 16 | 17 | 18 |
|---------------------------|-------|-------|-------|-------|-------|-------|-------|-------|-------|
| Вся выборка | 70,9 | 67,08 | 54,9 | 81,66 | 48,37 | 61,18 | 55,34 | 50,74 | 59,91 |
| Краснодарский край | 67,23 | 63,47 | 50,7 | 78,67 | 45,65 | 57,21 | 51,61 | 54,09 | 63,15 |
| город-курорт Сочи | 70,22 | 61,85 | 52,39 | 79,21 | 45,93 | 57,61 | 52,08 | 53,34 | 59,44 |
| Ср.% вып. уч. гр.баллов 2 | 50,48 | 22,62 | 27,38 | 47,58 | 9,94 | 21 | 11,79 | 25,69 | 26,47 |
| Ср.% вып. уч. гр.баллов 3 | 69,36 | 62,5 | 50,96 | 80,55 | 42,83 | 54,06 | 48,5 | 48,43 | 56,69 |
| Ср.% вып. уч. гр.баллов 4 | 80,52 | 80,98 | 64,42 | 94,62 | 65,9 | 79,48 | 75,49 | 71,18 | 78,73 |
| Ср.% вып. уч. гр.баллов 5 | 90,27 | 92,54 | 83,67 | 99,11 | 87,02 | 95,75 | 94,63 | 90,49 | 92,77 |

| | 19 | 20 | 21 | 22 | 23 | 24 | 25 | | |
|---------------------------|-------|-------|-------|-------|-------|-------|-------|--|--|
| Вся выборка | 62,43 | 62,87 | 44,43 | 45,46 | 58,28 | 57,63 | 44,2 | | |
| Краснодарский край | 64,32 | 60,55 | 42,52 | 41,69 | 54,65 | 55,71 | 43,82 | | |
| город-курорт Сочи | 61,43 | 62,02 | 42,81 | 45,45 | 56,66 | 53,42 | 41,19 | | |
| Ср.% вып. уч. гр.баллов 2 | 33,8 | 24,88 | 10,38 | 15,43 | 20,76 | 21,57 | 11,55 | | |
| Ср.% вып. уч. гр.баллов 3 | 57,97 | 60,91 | 35,59 | 43,2 | 54,06 | 48,68 | 33,51 | | |
| Ср.% вып. уч. гр.баллов 4 | 78,29 | 81,73 | 65,38 | 61,1 | 77,4 | 73,15 | 61,76 | | |
| Ср.% вып. уч. гр.баллов 5 | 93,62 | 95,3 | 88,93 | 81,66 | 91,5 | 93,85 | 90,04 | | |

Анализ результатов всероссийских проверочных работ на уровне муниципалитета представляет собой выявление дефицитов, характерных для образовательной системы в целом.

Под муниципальными образовательными дефицитами будут пониматься задания, уровень выполнения которых по муниципалитету оказывается ниже уровня Краснодарского края.

Оценивались как предметные, так и метапредметные результаты. Для удобства восприятия значения переменной в таблице дополнены цветовой маркировкой: красный – показатель ниже краевого, голубой – выше показателя по всей выборке.

Таблица № 21

**Дефициты по предмету
(русский язык, 6 класс)**

| | 1К1* | 1К2* | 1К3* | 2К1* | 2К2* | 2К3* | 2К4* | 3.1* | 3.2* |
|------------------------|----------|----------|----------|----------|----------|----------|----------|----------|----------|
| Уровень** | Б | Б | Б | Б | Б | Б | Б | Б | Б |
| Дефициты*** | 1 | 1 | 1 | 1 | 1 | 0 | 1 | 1 | 1 |
| Проблемные зоны | | | | | | зона | | | |
| Вся выборка | 58,37 | 61,63 | 92,3 | 85,84 | 61,57 | 43,84 | 57,99 | 74,86 | 62,59 |
| Краснодарский край | 57,39 | 61,1 | 92,78 | 83,41 | 57,39 | 39,53 | 55,3 | 69,54 | 57,9 |
| город-курорт Сочи | 57,34 | 59,19 | 89,58 | 80,25 | 54,03 | 41,19 | 51,38 | 67,62 | 56,98 |

| | 4* | 5* | 6* | 7.1* | 7.2* | 8.1* | 8.2* | 9* | 10* |
|------------------------|----------|----------|----------|----------|----------|----------|----------|----------|----------|
| Уровень** | Б | Б | Б | Б | Б | Б | Б | Б | Б |
| Дефициты*** | 0 | 1 | 0 | 0 | 0 | 0 | 0 | 1 | 1 |
| Проблемные зоны | | | | | зона | | | | |
| Вся выборка | 70,9 | 67,08 | 54,9 | 81,66 | 48,37 | 61,18 | 55,34 | 50,74 | 59,91 |
| Краснодарский край | 67,23 | 63,47 | 50,7 | 78,67 | 45,65 | 57,21 | 51,61 | 54,09 | 63,15 |
| город-курорт Сочи | 70,22 | 61,85 | 52,39 | 79,21 | 45,93 | 57,61 | 52,08 | 53,34 | 59,44 |

| | 11* | 12.1* | 12.2* | 13.1* | 13.2* | 14.1* | 14.2* | | |
|------------------------|----------|----------|----------|----------|----------|----------|----------|--|--|
| Уровень** | Б | Б | Б | Б | Б | Б | Б | | |
| Дефициты*** | 1 | 0 | 0 | 0 | 0 | 1 | 1 | | |
| Проблемные зоны | | | зона | зона | | | зона | | |
| Вся выборка | 62,43 | 62,87 | 44,43 | 45,46 | 58,28 | 57,63 | 44,2 | | |
| Краснодарский край | 64,32 | 60,55 | 42,52 | 41,69 | 54,65 | 55,71 | 43,82 | | |
| город-курорт Сочи | 61,43 | 62,02 | 42,81 | 45,45 | 56,66 | 53,42 | 41,19 | | |

* Задания, направленные на оценку сформированности метапредметных результатов

** Уровни сложности задания: Б – базовый; П – повышенный, В – высокий.

*** 0 – отсутствие дефицита, 1 – наличие дефицита.

В следующих заданиях проверочной работы по муниципалитету был продемонстрирован уровень выполнения ниже 50%:

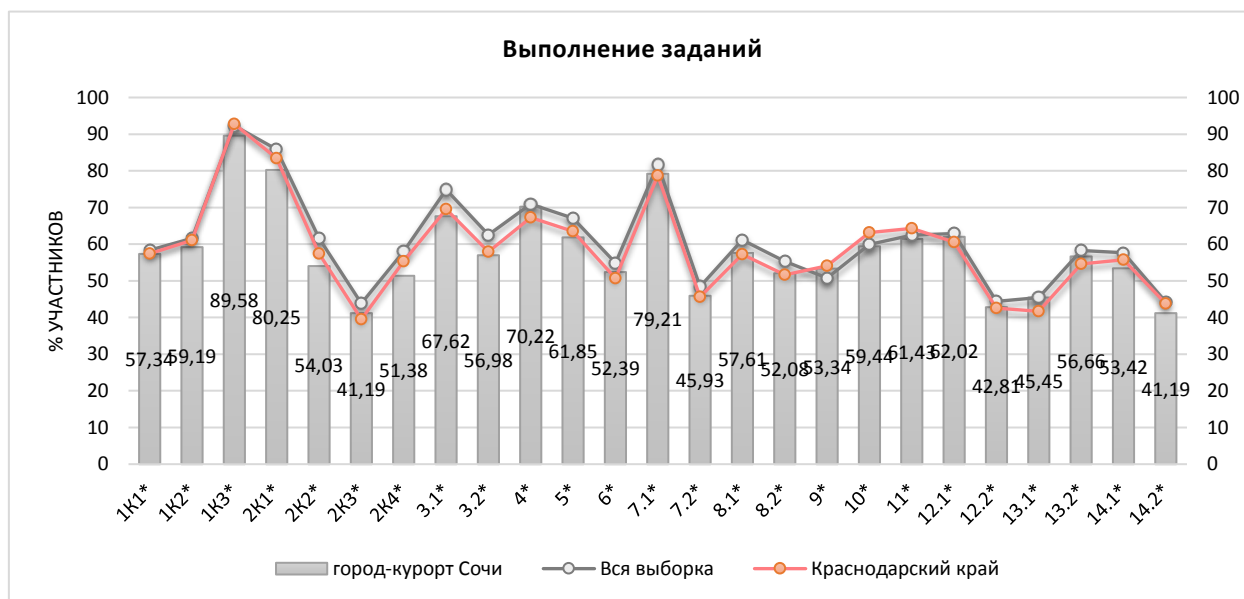
- Задание 2К3, базовый уровень (41,19%) – умение проводить морфемный и словообразовательный анализы слов; проводить морфологический анализ слова; проводить синтаксический анализ предложения. Распознавать уровни и единицы языка в предъявленном тексте и видеть взаимосвязь между ними.
- Задание 7.2, базовый уровень (45,93%) – умение анализировать различные виды предложений с точки зрения их структурно-смысловой организации и функциональных особенностей, распознавать предложения с подлежащим и сказуемым, выраженными существительными в именительном падеже; опираться на грамматический анализ при объяснении выбора тире и места его постановки в предложении. Соблюдать в речевой практике основные орфографические и пунктуационные нормы русского литературного языка / совершенствовать орфографические и пунктуационные умения
- Задание 12.2, базовый уровень (42,81%) – умение распознавать и адекватно формулировать лексическое значение многозначного слова с опорой на контекст; использовать многозначное слово в другом значении в самостоятельно составленном и

оформленном на письме речевом высказывании. Распознавать уровни и единицы языка в предъявленном тексте и видеть взаимосвязь между ними; создавать устные и письменные высказывания. Соблюдать культуру чтения, говорения, аудирования и письма; осуществлять речевой самоконтроль.

- Задание 13.1, базовый уровень (45,45%) – умение распознавать стилистическую принадлежность слова и подбирать к слову близкие по значению слова (синонимы). Распознавать уровни и единицы языка в предъявленном тексте и видеть взаимосвязь между ними; использовать синонимические ресурсы русского языка для более точного выражения мысли и усиления выразительности речи; соблюдать культуру чтения, говорения, аудирования и письма; осуществлять речевой самоконтроль.
- Задание 14.2, базовый уровень (41,19%) – умение распознавать значение фразеологической единицы; на основе значения фразеологизма и собственного жизненного опыта обучающихся определять конкретную жизненную ситуацию для адекватной интерпретации фразеологизма; умение строить монологическое контекстное высказывание в письменной форме. Распознавать уровни и единицы языка в предъявленном тексте и видеть взаимосвязь между ними; использовать языковые средства адекватно цели общения и речевой ситуации.

Задания базового уровня, имеющие средний процент выполнения меньше 50% составляют «проблемные зоны», которые требуют внимания со стороны педагогов и организации работы «над ошибками» с обучающимися.

Диаграмма № 44



Достижение планируемых результатов по предмету и динамика за последние три года представлены в диаграмме и таблицах ниже.

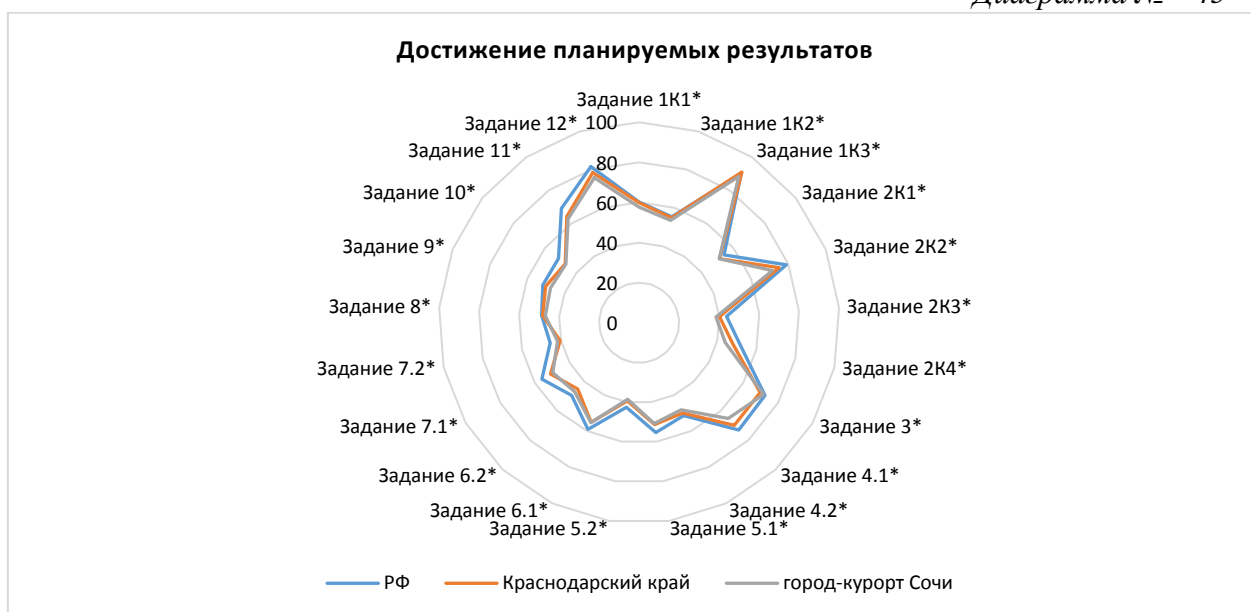


Таблица № 22

**Динамика достижения планируемых результатов
за последние три года**

| Выполнение заданий по муниципалитету | Уровень ** | Год | | | Наличие дефицита |
|--------------------------------------|------------|-------|-------|-------|------------------|
| | | 2020 | 2021 | 2022 | |
| Задание 1К1* | Б | 50,32 | 58,19 | 57,34 | |
| Задание 1К2* | Б | 52,74 | 59,97 | 59,19 | |
| Задание 1К3* | Б | 90,68 | 92,23 | 89,58 | |
| Задание 2К1* | Б | 74,99 | 84,37 | 80,25 | |
| Задание 2К2* | Б | 45,12 | 58,39 | 54,03 | |
| Задание 2К3* | Б | 38,48 | 42,9 | 41,19 | дефицит |
| Задание 2К4* | Б | 48,01 | 53,45 | 51,38 | |
| Задание 3.1* | Б | 68,76 | 69,35 | 67,62 | |
| Задание 3.2* | Б | 56,74 | 58,58 | 56,98 | |
| Задание 4* | Б | 62,02 | 71,11 | 70,22 | |
| Задание 5* | Б | 53,98 | 66,06 | 61,85 | |
| Задание 6* | Б | 51,31 | 54 | 52,39 | |
| Задание 7.1* | Б | 74,6 | 78,74 | 79,21 | |
| Задание 7.2* | Б | 39,92 | 47,36 | 45,93 | дефицит |
| Задание 8.1* | Б | 50,28 | 56,47 | 57,61 | |
| Задание 8.2* | Б | 45,68 | 49,14 | 52,08 | |
| Задание 9* | Б | 50,31 | 51,73 | 53,34 | |
| Задание 10* | Б | 55,25 | 59,7 | 59,44 | |
| Задание 11* | Б | 60,31 | 58,87 | 61,43 | |
| Задание 12.1* | Б | 57,82 | 59,59 | 62,02 | |
| Задание 12.2* | Б | 36,51 | 40,31 | 42,81 | дефицит |
| Задание 13.1* | Б | 43,87 | 46,03 | 45,45 | дефицит |
| Задание 13.2* | Б | 48,06 | 55,16 | 56,66 | |
| Задание 14.1* | Б | 49,64 | 54,22 | 53,42 | |
| Задание 14.2* | Б | 36,63 | 39,9 | 41,19 | дефицит |

* Задания, направленные на оценку сформированности метапредметных результатов

** Уровни сложности задания: Б – базовый; П – повышенный, В – высокий.

Таблица №23

**Достижение планируемых результатов в разрезе ОО
(русский язык, 6 классы)**

| Наименование ОО | Задание 1К1* | Задание 1К2* | Задание 1К3* | Задание 2К1* | Задание 2К2* | Задание 2К3* | Задание 2К4* | Задание 3.1* | Задание 3.2* | Задание 4* | Задание 5* | Задание 6* | Задание 7.1* |
|--------------------|--------------|--------------|--------------|--------------|--------------|--------------|--------------|--------------|--------------|------------|------------|------------|--------------|
| РФ | 58,37 | 61,63 | 92,3 | 85,84 | 61,57 | 43,84 | 57,99 | 74,86 | 62,59 | 70,9 | 67,08 | 54,9 | 81,66 |
| Краснодарский край | 57,39 | 61,1 | 92,78 | 83,41 | 57,39 | 39,53 | 55,3 | 69,54 | 57,9 | 67,23 | 63,47 | 50,7 | 78,67 |
| город-курорт Сочи | 57,34 | 59,19 | 89,58 | 80,25 | 54,03 | 41,19 | 51,38 | 67,62 | 56,98 | 70,22 | 61,85 | 52,39 | 79,21 |
| ООШ №56 | 70,59 | 94,12 | 100 | 100 | 94,12 | 80,39 | 37,25 | 82,35 | 76,47 | 82,35 | 80,39 | 32,35 | 41,18 |
| СОШ №4 | 44,8 | 38,24 | 81,98 | 75,47 | 53,98 | 36,89 | 60,07 | 54,82 | 43,65 | 62,44 | 63,62 | 60,91 | 78,68 |
| Лицей №22 | 67,02 | 61,19 | 92,25 | 91,71 | 80,13 | 10,95 | 70,58 | 55,4 | 47,89 | 89,67 | 81,06 | 54,46 | 90,61 |
| Гимназия №44 | 42,27 | 56,36 | 88,66 | 54,98 | 22,68 | 31,96 | 52,23 | 74,23 | 58,76 | 64,43 | 72,16 | 40,21 | 84,54 |
| Гимназия №9 | 67,65 | 80,41 | 96,13 | 86,94 | 53,78 | 22,68 | 41,41 | 62,37 | 53,09 | 75 | 65,29 | 36,6 | 79,9 |
| Лицей №59 | 50,99 | 68,65 | 98,51 | 78,55 | 56,44 | 49,5 | 64,69 | 77,23 | 57,43 | 59,41 | 84,16 | 64,85 | 83,17 |
| СОШ №2 | 55,14 | 60,44 | 99,07 | 86,92 | 37,07 | 34,89 | 52,02 | 86,92 | 68,22 | 73,36 | 52,34 | 61,21 | 85,98 |
| СОШ №13 | 80,71 | 81,48 | 93,21 | 74,9 | 69,55 | 37,04 | 48,56 | 67,28 | 60,49 | 89,2 | 79,84 | 56,17 | 80,86 |
| Гимназия №5 | 54,24 | 57,91 | 98,31 | 82,2 | 68,08 | 32,77 | 54,52 | 48,31 | 43,22 | 30,08 | 61,58 | 56,36 | 77,12 |
| Гимназия "ШБ" | 100 | 100 | 100 | 100 | 100 | 100 | 66,67 | 100 | 100 | 100 | 100 | 100 | 100 |
| СОШ №86 | 52,38 | 71,43 | 88,1 | 85,71 | 57,14 | 14,29 | 25,4 | 38,1 | 28,57 | 88,1 | 74,6 | 42,86 | 76,19 |
| СОШ №80 | 39,03 | 35,71 | 90,82 | 91,84 | 67,69 | 22,79 | 34,35 | 60,2 | 42,86 | 59,18 | 31,97 | 57,14 | 73,47 |
| Гимназия №8 | 62,76 | 40,21 | 87,63 | 53,26 | 17,18 | 28,35 | 38,32 | 62,37 | 40,72 | 74,74 | 41,24 | 38,92 | 79,9 |
| СОШ №66 | 34,23 | 44,1 | 83,08 | 69,74 | 42,56 | 37,18 | 47,95 | 59,23 | 49,23 | 78,46 | 39,49 | 22,69 | 50,77 |
| СОШ №10 | 62,59 | 66,9 | 92,76 | 76,32 | 51,49 | 37,24 | 50,57 | 67,59 | 55,86 | 73,1 | 53,79 | 46,21 | 79,31 |
| Лицей №3 | 44,85 | 55,67 | 85,57 | 76,98 | 27,15 | 40,21 | 41,58 | 57,73 | 45,36 | 50,52 | 51,2 | 45,88 | 69,07 |
| СОШ №7 | 65,56 | 78,52 | 85,11 | 79,11 | 66,37 | 88,15 | 78,07 | 97,33 | 97,78 | 74,22 | 55,7 | 66,67 | 90,22 |
| СОШ №53 | 49,46 | 63,64 | 66,67 | 68,54 | 66,52 | 52,67 | 53,68 | 79,22 | 68,4 | 64,94 | 63,2 | 77,71 | 80,09 |
| СОШ №65 | 48,75 | 45 | 87,5 | 95 | 90 | 40 | 63,33 | 80 | 75 | 85 | 60 | 35 | 80 |
| СОШ №57 | 45,11 | 40,58 | 85,87 | 86,96 | 57,97 | 51,45 | 51,45 | 73,91 | 45,65 | 31,52 | 47,1 | 47,83 | 78,26 |
| ООШ №55 | 76,56 | 93,75 | 84,38 | 93,75 | 85,42 | 58,33 | 64,58 | 87,5 | 62,5 | 93,75 | 85,42 | 43,75 | 75 |
| СОШ №85 | 51,61 | 69,35 | 95,97 | 86,56 | 46,24 | 56,99 | 47,31 | 77,42 | 53,23 | 39,52 | 60,75 | 63,71 | 79,03 |
| СОШ №82 | 52,48 | 62,91 | 95,03 | 86,31 | 50,55 | 33,55 | 59,6 | 60,93 | 47,68 | 77,15 | 67,77 | 27,48 | 71,52 |

| | | | | | | | | | | | | | |
|--------------|-------|-------|-------|-------|-------|-------|-------|-------|-------|-------|-------|-------|-------|
| СОШ №78 | 66,3 | 84,06 | 84,78 | 98,55 | 66,67 | 2,9 | 88,41 | 13,04 | 13,04 | 80,43 | 56,52 | 47,83 | 95,65 |
| Гимназия №6 | 67,03 | 72,55 | 93,87 | 81,05 | 56,21 | 49,02 | 59,8 | 80,39 | 75,98 | 82,84 | 70,75 | 60,29 | 88,24 |
| СОШ №20 | 57,76 | 73,85 | 87,93 | 86,21 | 72,7 | 23,56 | 52,87 | 62,93 | 52,59 | 84,48 | 69,83 | 57,76 | 76,72 |
| Гимназия №1 | 74,08 | 66,06 | 99,08 | 94,5 | 66,36 | 47,09 | 57,49 | 86,24 | 80,73 | 59,17 | 66,67 | 61,93 | 93,58 |
| Гимназия №15 | 56,03 | 72,41 | 94,83 | 80,46 | 81,61 | 0 | 73,56 | 72,41 | 34,48 | 63,79 | 80,46 | 50 | 96,55 |
| СОШ №83 | 57,5 | 73,33 | 92,5 | 86,67 | 50 | 0 | 48,33 | 70 | 40 | 75 | 66,67 | 37,5 | 85 |
| СОШ №14 | 47,87 | 47,8 | 85,66 | 81,4 | 57,11 | 45,99 | 49,1 | 75,19 | 66,67 | 57,75 | 59,17 | 44,19 | 71,32 |
| Гимназия №16 | 60,37 | 49,62 | 94,03 | 72,92 | 46,59 | 31,63 | 33,52 | 62,5 | 48,86 | 68,18 | 61,36 | 40,34 | 79,55 |
| СОШ №28 | 62,21 | 64,18 | 87,07 | 90,42 | 39,46 | 39,66 | 46,74 | 65,52 | 55,17 | 83,33 | 59 | 48,56 | 77,01 |
| СОШ №31 | 36,82 | 40,61 | 91,82 | 81,82 | 76,97 | 51,52 | 62,42 | 83,64 | 74,55 | 81,82 | 64,85 | 44,55 | 87,27 |
| СОШ №77 | 56,72 | 44,78 | 94,03 | 84,08 | 0 | 36,32 | 21,89 | 71,64 | 67,16 | 42,54 | 32,84 | 35,07 | 70,15 |
| СОШ №90 | 56,94 | 51,85 | 94,44 | 70,37 | 61,11 | 3,7 | 40,74 | 72,22 | 66,67 | 52,78 | 64,81 | 69,44 | 72,22 |
| Гимназия №76 | 66,62 | 66,1 | 92,9 | 90,91 | 48,67 | 55,68 | 51,33 | 72,16 | 56,82 | 75,28 | 76,7 | 51,7 | 82,39 |
| ООШ №44 | 79,17 | 81,11 | 81,67 | 71,11 | 63,33 | 56,67 | 46,67 | 96,67 | 83,33 | 78,33 | 64,44 | 81,67 | 93,33 |
| СОШ №27 | 25,21 | 20,83 | 93,75 | 85 | 65 | 49,17 | 45,83 | 50 | 34,17 | 75,42 | 50,28 | 51,25 | 77,5 |
| СОШ №25 | 68,48 | 41,84 | 93,09 | 81,74 | 73,58 | 73,94 | 59,93 | 71,81 | 65,43 | 68,88 | 71,28 | 59,57 | 88,83 |
| ООШ №81 | 57,35 | 87,25 | 97,06 | 79,41 | 39,22 | 26,47 | 32,35 | 64,71 | 44,12 | 83,82 | 92,16 | 60,29 | 73,53 |
| СОШ №26 | 55,81 | 55,13 | 89,81 | 78,04 | 48,18 | 34,6 | 48,34 | 63,51 | 52,13 | 57,11 | 40,28 | 45,5 | 71,56 |
| СОШ №49 | 62,09 | 56,56 | 79,92 | 79,78 | 25,14 | 34,7 | 43,17 | 63,93 | 60,66 | 66,39 | 59,84 | 55,74 | 72,95 |
| СОШ №79 | 66,67 | 55,56 | 100 | 88,89 | 81,48 | 33,33 | 62,96 | 55,56 | 44,44 | 72,22 | 66,67 | 66,67 | 88,89 |
| СОШ №29 | 51,19 | 49,21 | 88,1 | 82,14 | 65,48 | 55,56 | 51,19 | 75 | 78,57 | 75,6 | 67,06 | 57,14 | 80,95 |
| СОШ №67 | 63,71 | 70,43 | 86,29 | 79,57 | 64,52 | 59,68 | 65,59 | 59,68 | 58,06 | 83,87 | 76,34 | 37,9 | 74,19 |
| СОШ №12 | 56,85 | 56,9 | 85,03 | 76,43 | 33,76 | 43,95 | 48,41 | 65,61 | 54,14 | 79,94 | 59,24 | 37,9 | 57,96 |
| СОШ №96 | 41,67 | 33,33 | 91,67 | 50 | 33,33 | 11,11 | 38,89 | 66,67 | 33,33 | 66,67 | 55,56 | 50 | 83,33 |
| СОШ №75 | 53,18 | 65,45 | 94,55 | 76,36 | 53,94 | 27,27 | 53,33 | 61,82 | 49,09 | 60,91 | 36,36 | 32,73 | 74,55 |
| СОШ №89 | 48,97 | 33,33 | 87,67 | 88,58 | 66,21 | 11,42 | 49,77 | 73,97 | 67,12 | 67,12 | 37,44 | 39,73 | 76,71 |
| СОШ №24 | 55,68 | 66,67 | 88,64 | 53,03 | 9,09 | 34,85 | 45,45 | 63,64 | 45,45 | 70,45 | 63,64 | 50 | 68,18 |
| СОШ №11 | 51,4 | 70,41 | 95,51 | 83,9 | 65,54 | 23,6 | 33,71 | 66,29 | 47,19 | 65,73 | 65,17 | 65,17 | 79,78 |
| СОШ №18 | 57,16 | 59,62 | 93,43 | 88,73 | 56,81 | 43,04 | 49,61 | 60,56 | 52,58 | 65,96 | 62,44 | 62,91 | 82,16 |
| СОШ №88 | 55,77 | 56,41 | 100 | 76,92 | 76,92 | 64,1 | 79,49 | 92,31 | 84,62 | 57,69 | 69,23 | 34,62 | 84,62 |
| СОШ №91 | 93,75 | 100 | 83,33 | 94,44 | 83,33 | 80,56 | 80,56 | 66,67 | 50 | 83,33 | 94,44 | 37,5 | 83,33 |
| СОШ №87 | 51,49 | 45,77 | 94,78 | 87,06 | 60,7 | 75,62 | 54,73 | 70,15 | 44,78 | 57,46 | 63,68 | 49,25 | 83,58 |
| СОШ №94 | 66,67 | 66,67 | 90 | 88,89 | 97,78 | 8,89 | 15,56 | 80 | 73,33 | 40 | 60 | 63,33 | 93,33 |
| СОШ №92 | 48,94 | 54,61 | 97,87 | 97,16 | 80,14 | 46,1 | 64,54 | 85,11 | 85,11 | 79,79 | 55,32 | 57,45 | 63,83 |
| Лицей №23 | 66,35 | 70,51 | 58,85 | 64,62 | 47,69 | 56,41 | 48,97 | 80,77 | 75,38 | 82,31 | 68,97 | 76,92 | 86,92 |

| | | | | | | | | | | | | | |
|----------|-------|-------|-------|-------|-------|-------|-------|-------|-------|-------|-------|-------|-------|
| ООШ №48 | 65,48 | 69,84 | 100 | 96,83 | 84,13 | 47,62 | 68,25 | 71,43 | 66,67 | 73,81 | 74,6 | 64,29 | 85,71 |
| СОШ №84 | 51,44 | 47,44 | 95,19 | 94,87 | 75,64 | 58,33 | 51,28 | 63,46 | 48,08 | 28,85 | 39,1 | 50,96 | 73,08 |
| ООШ №43 | 23,75 | 26,67 | 82,5 | 90 | 55 | 26,67 | 60 | 45 | 35 | 57,5 | 63,33 | 45 | 75 |
| СОШ №100 | 54,56 | 55,79 | 96,61 | 69,49 | 35,45 | 37,29 | 41,67 | 52,54 | 39,83 | 70,55 | 70,06 | 54,24 | 80,08 |
| ООШ №93 | 81,82 | 84,85 | 95,45 | 96,97 | 78,79 | 93,94 | 84,85 | 81,82 | 81,82 | 81,82 | 87,88 | 59,09 | 81,82 |
| ООШ №99 | 69,74 | 77,63 | 92,76 | 93,86 | 55,7 | 19,74 | 37,28 | 52,63 | 52,63 | 92,76 | 69,74 | 59,21 | 82,89 |

| Наименование ОО | Задание 7.2* | Задание 8.1* | Задание 8.2* | Задание 9* | Задание 10* | Задание 11* | Задание 12.1* | Задание 12.2* | Задание 13.1* | Задание 13.2* | Задание 14.1* | Задание 14.2* |
|--------------------|--------------|--------------|--------------|------------|-------------|-------------|---------------|---------------|---------------|---------------|---------------|---------------|
| РФ | 48,37 | 61,18 | 55,34 | 50,74 | 59,91 | 62,43 | 62,87 | 44,43 | 45,46 | 58,28 | 57,63 | 44,2 |
| Краснодарский край | 45,65 | 57,21 | 51,61 | 54,09 | 63,15 | 64,32 | 60,55 | 42,52 | 41,69 | 54,65 | 55,71 | 43,82 |
| город-курорт Сочи | 45,93 | 57,61 | 52,08 | 53,34 | 59,44 | 61,43 | 62,02 | 42,81 | 45,45 | 56,66 | 53,42 | 41,19 |
| ООШ №56 | 23,53 | 58,82 | 29,41 | 55,88 | 68,63 | 50 | 64,71 | 47,06 | 58,82 | 41,18 | 44,12 | 32,35 |
| СОШ №4 | 48,22 | 52,03 | 42,64 | 58,63 | 63,79 | 62,69 | 67,51 | 45,94 | 61,42 | 53,3 | 45,69 | 24,11 |
| Лицей №22 | 70,42 | 74,41 | 68,08 | 29,58 | 59,94 | 30,05 | 58,22 | 49,77 | 39,44 | 62,91 | 26,29 | 17,14 |
| Гимназия №44 | 19,59 | 54,64 | 46,39 | 66,49 | 65,98 | 72,16 | 78,35 | 36,6 | 50,52 | 36,08 | 42,27 | 37,11 |
| Гимназия №9 | 40,72 | 43,3 | 37,63 | 57,99 | 69,76 | 63,92 | 56,7 | 33,51 | 23,2 | 56,7 | 62,11 | 45,62 |
| Лицей №59 | 50,5 | 66,83 | 58,42 | 63,37 | 60,73 | 76,24 | 77,23 | 50,99 | 63,37 | 74,26 | 74,75 | 69,31 |
| СОШ №2 | 37,38 | 68,22 | 55,14 | 69,16 | 77,26 | 63,55 | 52,34 | 47,2 | 14,02 | 62,62 | 70,09 | 69,16 |
| СОШ №13 | 54,94 | 62,96 | 62,35 | 52,47 | 45,47 | 50,93 | 49,38 | 31,79 | 38,27 | 42,59 | 45,37 | 32,1 |
| Гимназия №5 | 50,85 | 52,97 | 54,24 | 41,1 | 46,61 | 70,34 | 52,54 | 49,58 | 53,39 | 38,98 | 15,68 | 13,56 |
| Гимназия "ШБ" | 100 | 100 | 100 | 50 | 66,67 | 100 | 100 | 100 | 100 | 0 | 0 | 0 |
| СОШ №86 | 38,1 | 57,14 | 42,86 | 45,24 | 65,08 | 69,05 | 38,1 | 33,33 | 42,86 | 52,38 | 40,48 | 42,86 |
| СОШ №80 | 21,43 | 40,31 | 40,82 | 30,1 | 50,34 | 51,53 | 55,1 | 37,24 | 20,41 | 70,41 | 47,96 | 31,12 |
| Гимназия №8 | 22,16 | 43,3 | 32,47 | 51,55 | 62,54 | 53,35 | 50,52 | 31,19 | 29,38 | 29,9 | 40,72 | 22,68 |
| СОШ №66 | 20,77 | 27,69 | 19,23 | 55,77 | 46,92 | 65,38 | 47,69 | 33,08 | 19,23 | 49,23 | 42,69 | 33,08 |
| СОШ №10 | 33,1 | 70,34 | 60 | 58,97 | 80,69 | 71,38 | 66,9 | 50,69 | 33,79 | 60,69 | 75,17 | 59,66 |
| Лицей №3 | 39,18 | 45,88 | 44,33 | 40,21 | 56,36 | 64,95 | 46,39 | 22,16 | 60,82 | 31,96 | 53,09 | 42,78 |
| СОШ №7 | 88 | 62,44 | 82,67 | 69,56 | 52,74 | 58,44 | 82,22 | 60,67 | 83,11 | 77,78 | 66,22 | 56,22 |
| СОШ №53 | 58,44 | 54,33 | 75,32 | 64,72 | 56,85 | 63,2 | 79,65 | 44,81 | 63,64 | 75,76 | 54,55 | 43,29 |

| | | | | | | | | | | | | |
|--------------|-------|-------|-------|-------|-------|-------|-------|-------|-------|-------|-------|-------|
| СОШ №65 | 60 | 75 | 70 | 72,5 | 93,33 | 92,5 | 70 | 62,5 | 85 | 80 | 77,5 | 65 |
| СОШ №57 | 23,91 | 65,22 | 50 | 28,26 | 34,06 | 43,48 | 56,52 | 22,83 | 26,09 | 54,35 | 33,7 | 23,91 |
| ООШ №55 | 31,25 | 46,88 | 25 | 50 | 29,17 | 31,25 | 37,5 | 15,63 | 12,5 | 37,5 | 15,63 | 6,25 |
| СОШ №85 | 46,77 | 44,35 | 25,81 | 29,03 | 63,98 | 33,87 | 77,42 | 30,65 | 32,26 | 38,71 | 66,94 | 20,97 |
| СОШ №82 | 35,76 | 49,34 | 44,37 | 37,09 | 56,73 | 58,61 | 46,36 | 40,73 | 28,48 | 39,74 | 41,39 | 34,77 |
| СОШ №78 | 65,22 | 52,17 | 34,78 | 52,17 | 55,07 | 69,57 | 73,91 | 67,39 | 4,35 | 73,91 | 39,13 | 52,17 |
| Гимназия №6 | 54,9 | 61,76 | 49,51 | 76,23 | 74,67 | 85,78 | 72,06 | 56,37 | 60,29 | 55,39 | 80,39 | 59,8 |
| СОШ №20 | 62,93 | 61,64 | 53,45 | 25,86 | 41,95 | 23,71 | 67,24 | 42,24 | 50 | 56,9 | 74,57 | 53,45 |
| Гимназия №1 | 48,62 | 77,98 | 69,72 | 41,74 | 64,22 | 69,72 | 68,81 | 66,51 | 62,39 | 77,06 | 73,85 | 65,14 |
| Гимназия №15 | 82,76 | 58,62 | 51,72 | 62,07 | 75,86 | 89,66 | 86,21 | 70,69 | 62,07 | 82,76 | 81,03 | 82,76 |
| СОШ №83 | 15 | 60 | 20 | 52,5 | 73,33 | 57,5 | 60 | 27,5 | 15 | 50 | 30 | 35 |
| СОШ №14 | 34,11 | 56,2 | 61,24 | 57,36 | 60,47 | 73,64 | 62,02 | 26,36 | 46,51 | 35,66 | 49,22 | 28,68 |
| Гимназия №16 | 40,91 | 59,94 | 42,61 | 40,63 | 45,45 | 58,52 | 55,68 | 36,08 | 28,41 | 57,39 | 50,57 | 36,93 |
| СОШ №28 | 24,71 | 57,18 | 40,8 | 48,85 | 44,25 | 47,7 | 53,45 | 33,62 | 39,08 | 39,08 | 44,83 | 34,48 |
| СОШ №31 | 80 | 75,45 | 78,18 | 70,91 | 43,64 | 71,82 | 76,36 | 52,73 | 34,55 | 61,82 | 58,18 | 51,82 |
| СОШ №77 | 16,42 | 53,73 | 40,3 | 17,91 | 54,23 | 50 | 44,78 | 35,82 | 38,81 | 34,33 | 13,43 | 7,46 |
| СОШ №90 | 38,89 | 61,11 | 50 | 61,11 | 83,33 | 86,11 | 83,33 | 77,78 | 22,22 | 55,56 | 50 | 55,56 |
| Гимназия №76 | 58,52 | 61,08 | 53,98 | 60,23 | 79,55 | 79,26 | 55,68 | 48,01 | 56,25 | 80,11 | 55,68 | 30,4 |
| ООШ №44 | 80 | 75 | 90 | 73,33 | 62,22 | 73,33 | 96,67 | 55 | 73,33 | 70 | 31,67 | 10 |
| СОШ №27 | 28,33 | 57,92 | 49,17 | 47,92 | 61,94 | 51,25 | 61,67 | 28,75 | 32,5 | 41,67 | 37,92 | 26,25 |
| СОШ №25 | 48,94 | 76,33 | 57,45 | 68,09 | 74,29 | 79,52 | 81,38 | 69,15 | 64,89 | 84,04 | 65,43 | 63,83 |
| ООШ №81 | 50 | 61,76 | 44,12 | 44,12 | 60,78 | 41,18 | 52,94 | 36,76 | 47,06 | 44,12 | 69,12 | 55,88 |
| СОШ №26 | 35,07 | 63,51 | 47,87 | 45,26 | 43,44 | 58,29 | 62,09 | 37,2 | 35,55 | 64,45 | 63,98 | 43,6 |
| СОШ №49 | 61,48 | 43,85 | 47,54 | 63,11 | 51,64 | 70,49 | 59,02 | 36,07 | 39,34 | 40,16 | 44,26 | 37,3 |
| СОШ №79 | 66,67 | 77,78 | 88,89 | 44,44 | 62,96 | 55,56 | 100 | 50 | 44,44 | 55,56 | 66,67 | 61,11 |
| СОШ №29 | 51,19 | 56,55 | 70,24 | 44,64 | 42,46 | 47,02 | 61,9 | 52,98 | 67,86 | 65,48 | 60,12 | 42,26 |
| СОШ №67 | 51,61 | 50 | 43,55 | 56,45 | 63,44 | 62,1 | 45,16 | 25,81 | 45,16 | 30,65 | 63,71 | 47,58 |
| СОШ №12 | 29,94 | 22,61 | 24,2 | 52,23 | 47,98 | 47,13 | 34,39 | 21,02 | 31,21 | 29,94 | 31,85 | 26,75 |
| СОШ №96 | 33,33 | 33,33 | 33,33 | 83,33 | 66,67 | 75 | 66,67 | 41,67 | 16,67 | 83,33 | 58,33 | 41,67 |
| СОШ №75 | 34,55 | 63,64 | 40 | 60 | 47,88 | 72,73 | 40 | 30,91 | 36,36 | 61,82 | 54,55 | 46,36 |
| СОШ №89 | 45,21 | 52,05 | 49,32 | 23,29 | 46,58 | 56,85 | 56,16 | 45,89 | 42,47 | 42,47 | 46,58 | 42,47 |
| СОШ №24 | 9,09 | 29,55 | 13,64 | 54,55 | 48,48 | 38,64 | 31,82 | 15,91 | 4,55 | 31,82 | 27,27 | 15,91 |
| СОШ №11 | 42,7 | 47,19 | 46,07 | 40,45 | 50,19 | 51,69 | 83,15 | 47,75 | 69,66 | 74,16 | 48,31 | 28,09 |
| СОШ №18 | 56,34 | 67,14 | 61,03 | 48,83 | 58,37 | 54,23 | 64,32 | 47,42 | 50,23 | 71,83 | 48,36 | 28,64 |
| СОШ №88 | 69,23 | 57,69 | 53,85 | 65,38 | 66,67 | 57,69 | 46,15 | 46,15 | 30,77 | 61,54 | 69,23 | 15,38 |

| | | | | | | | | | | | | |
|-----------|-------|-------|-------|-------|-------|-------|-------|-------|-------|-------|-------|-------|
| СОШ №91 | 58,33 | 62,5 | 58,33 | 75 | 83,33 | 62,5 | 83,33 | 58,33 | 100 | 58,33 | 58,33 | 45,83 |
| СОШ №87 | 22,39 | 35,07 | 26,87 | 35,82 | 60,7 | 50,75 | 40,3 | 4,48 | 22,39 | 28,36 | 41,04 | 14,18 |
| СОШ №94 | 33,33 | 43,33 | 66,67 | 10 | 42,22 | 60 | 53,33 | 70 | 26,67 | 60 | 76,67 | 80 |
| СОШ №92 | 23,4 | 62,77 | 48,94 | 58,51 | 65,25 | 62,77 | 57,45 | 32,98 | 27,66 | 46,81 | 34,04 | 24,47 |
| Лицей №23 | 64,62 | 87,31 | 73,85 | 82,69 | 81,54 | 83,85 | 76,92 | 71,54 | 83,85 | 86,92 | 78,08 | 83,08 |
| ООШ №48 | 42,86 | 97,62 | 71,43 | 40,48 | 63,49 | 59,52 | 52,38 | 50 | 47,62 | 100 | 71,43 | 57,14 |
| СОШ №84 | 44,23 | 67,31 | 51,92 | 83,65 | 90,38 | 90,38 | 73,08 | 72,12 | 21,15 | 61,54 | 79,81 | 73,08 |
| ООШ №43 | 30 | 35 | 20 | 35 | 53,33 | 60 | 25 | 15 | 20 | 25 | 32,5 | 25 |
| СОШ №100 | 44,07 | 61,44 | 61,02 | 62,29 | 62,43 | 65,47 | 66,1 | 36,86 | 47,88 | 56,78 | 68,43 | 61,23 |
| ООШ №93 | 72,73 | 40,91 | 63,64 | 81,82 | 63,64 | 86,36 | 72,73 | 63,64 | 81,82 | 63,64 | 22,73 | 22,73 |
| ООШ №99 | 63,16 | 53,95 | 52,63 | 64,47 | 77,63 | 81,58 | 69,74 | 42,11 | 46,05 | 64,47 | 55,26 | 54,61 |

2.7 БИОЛОГИЯ (ЛИНЕЙНАЯ ПРОГРАММА)

Всероссийские проверочные работы по предмету проводились в целях осуществления мониторинга результатов перехода на ФГОС и были направлены на выявление качества подготовки обучающихся.

| | | |
|-------------------------------|-----------------|-------------------------------|
| Класс – | 6 | |
| Предмет – | Биология | |
| Всего заданий – | 10 | |
| Максимальный первичный балл – | 24 | |
| Время выполнения работы – | 45 минут | |
| Количество участников – | 696 | |
| Количество ОО – | 17 | |
| Успеваемость по предмету – | 83,48 | <i>отрицательная динамика</i> |
| Качество знаний – | 27,73 | <i>отрицательная динамика</i> |
| Динамика объективности* – | -5,61 | <i>отрицательная динамика</i> |

* - изменение доли соответствия отметок ВПР и отметок по журналу)

В работе проверялись: умение определять понятия, устанавливать аналогии, классифицировать, самостоятельно выбирать основания и критерии для классификации; умение устанавливать причинно-следственные связи, строить логическое рассуждение и делать выводы; формирование и развитие экологического мышления, формирование системы научных знаний о живой природе, закономерностях ее развития; формирование первоначальных систематизированных представлений о биологических объектах, процессах, явлениях, закономерностях, об основных биологических теориях, об экосистемной организации жизни, о взаимосвязи живого и неживого в биосфере, о наследственности и изменчивости; формирование основ экологической грамотности: способности оценивать последствия деятельности человека в природе, влияние факторов риска на здоровье человека; осознание необходимости действий по сохранению биоразнообразия и природных местообитаний видов растений и животных; формирование представлений о значении биологических наук в решении проблем необходимости рационального природопользования защиты здоровья людей в условиях быстрого изменения экологического качества окружающей среды; освоение приемов оказания первой помощи, выращивания и размножения культурных растений и домашних животных и т.д.

Диаграмма № 46

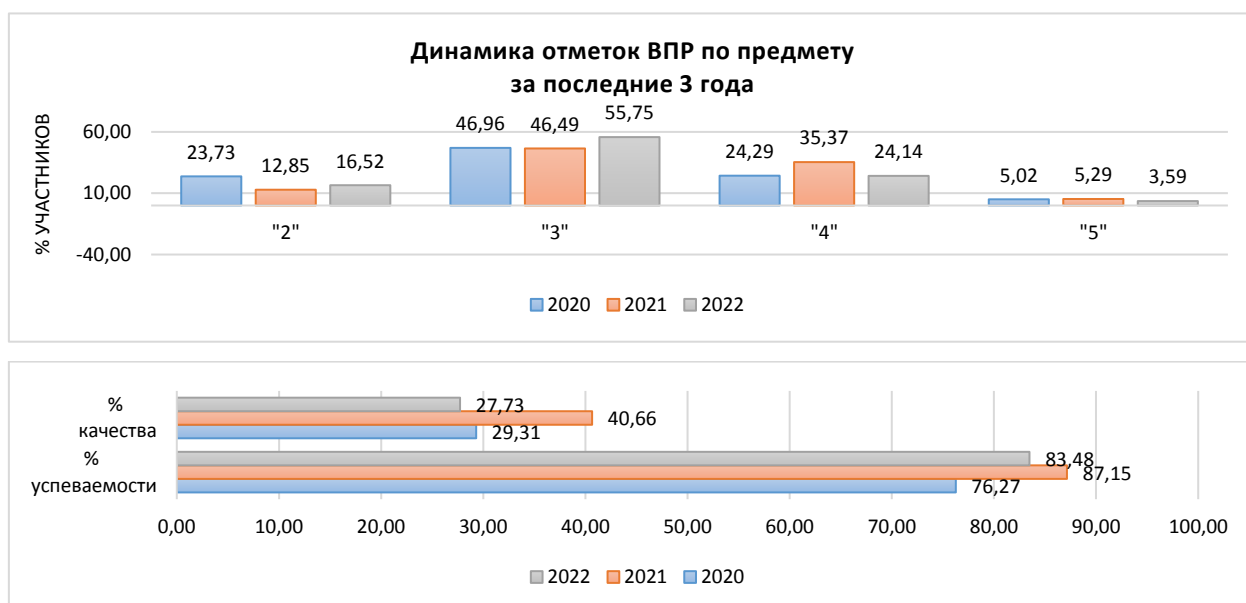
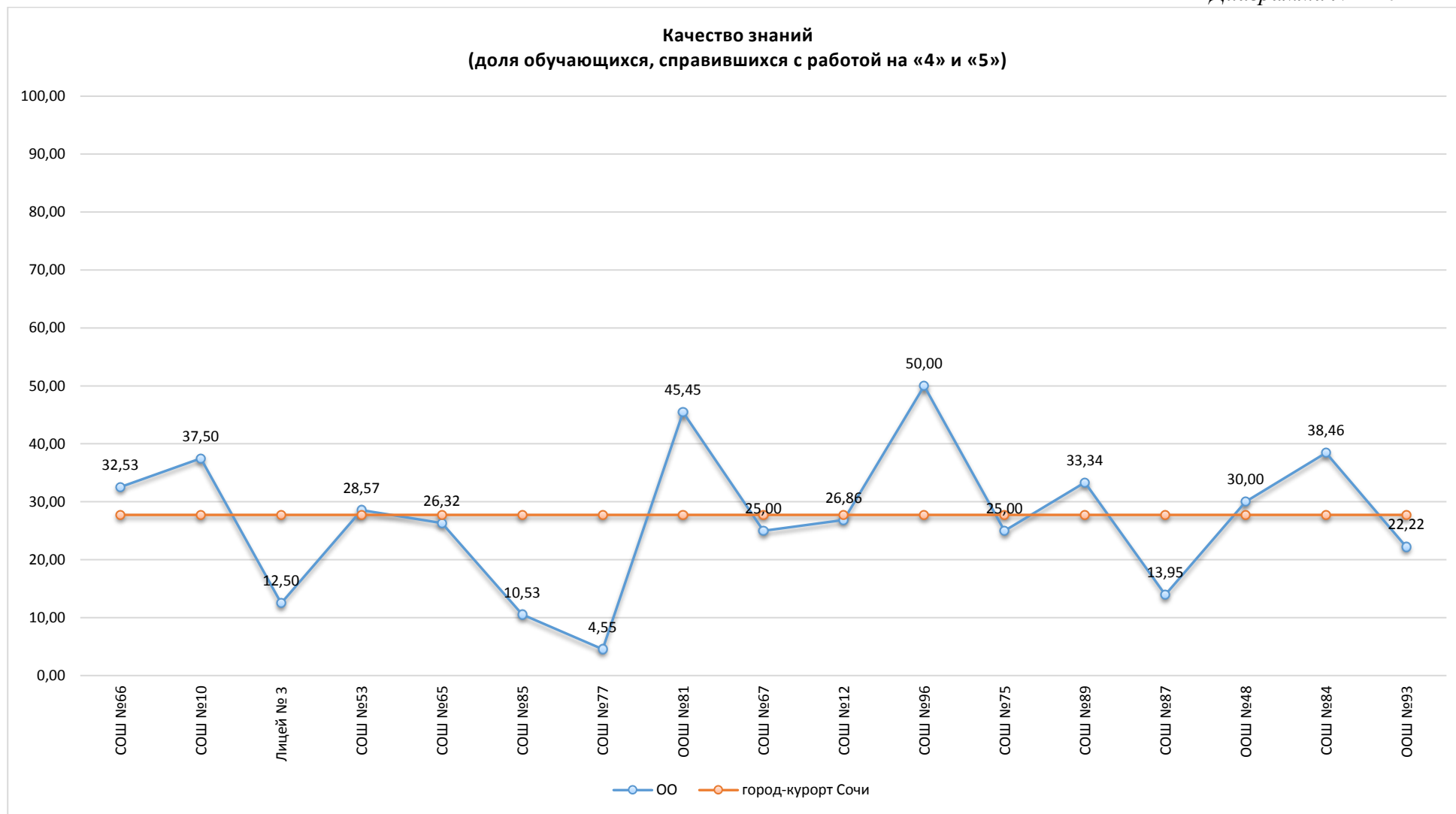


Диаграмма № 47



Результаты сравнения отметок всероссийских проверочных работ с отметками по журналу говорят о том, что в текущем году:

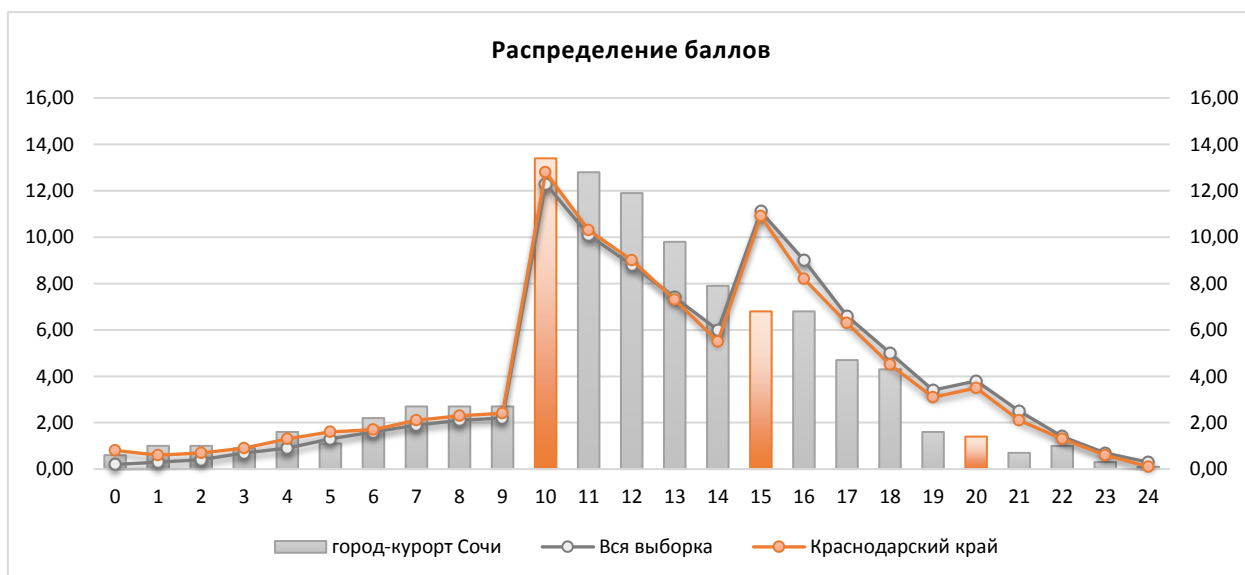
| | | |
|--|--------------|------------------|
| понижили результаты (отметка<отметки по журналу) | 56,47 | обучающихся, |
| подтвердили отметки (отметка=отметке по журналу) | 38,65 | обучающихся, что |
| ниже показателей предыдущего года на | 5,61 | %, |
| повысили (отметка>отметка по журналу) | 4,89 | участников ВПР. |

Диаграмма № 48



На диаграмме, где представлено распределение учащихся по количеству набранных баллов за работу, виден немотивированный «выброс» при переходе к более высокому баллу, что может быть свидетельством завышения отметок обучающихся при проверке работ.

Диаграмма № 49



Результаты выполнения заданий проверочных работ по предмету группами участников ВПР представлены в диаграмме и таблице ниже.

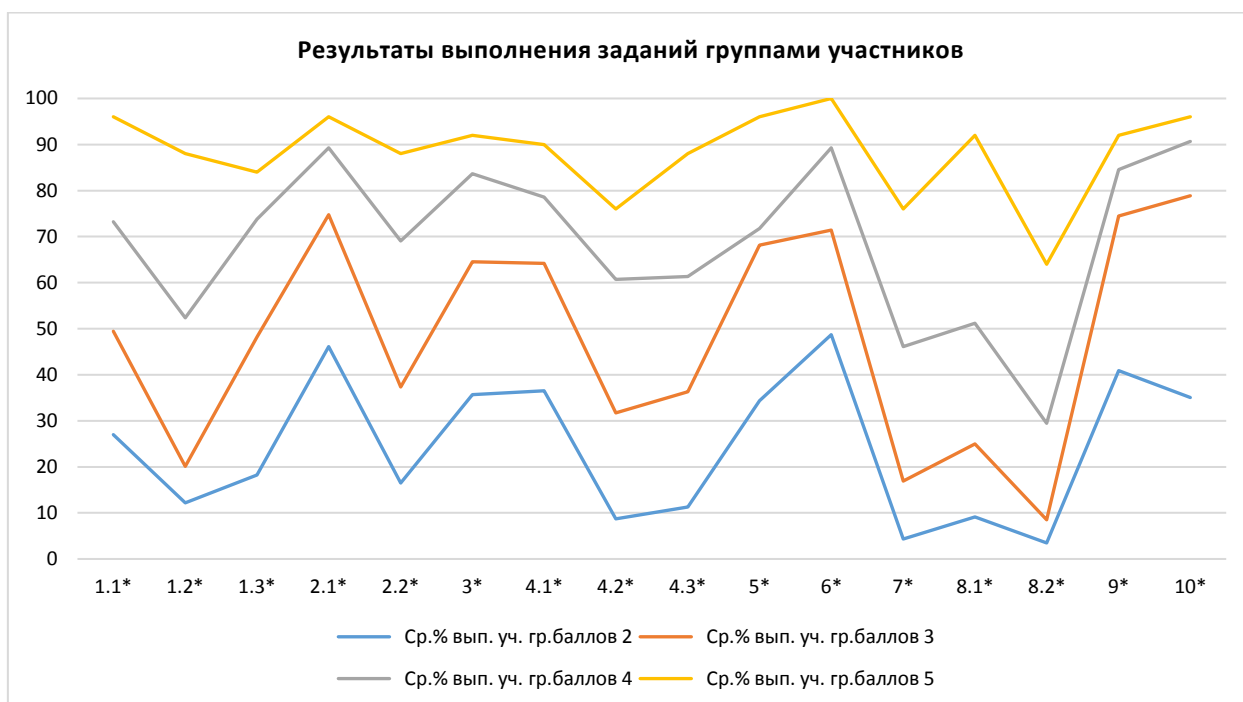


Таблица № 24

**Результаты выполнения заданий группами участников
(биология, 6 класс)**

| Группы участников | 1.1* | 1.2* | 1.3* | 2.1* | 2.2* | 3* | 4.1* | 4.2* |
|---------------------------|-------|-------|-------|-------|-------|-------|-------|-------|
| <i>Вся выборка</i> | 67,84 | 44,87 | 53,87 | 64,36 | 52,98 | 58,42 | 67,37 | 52,28 |
| <i>Краснодарский край</i> | 63,23 | 40,75 | 50,73 | 62,1 | 48,62 | 55,87 | 64,27 | 47,4 |
| <i>город-курорт Сочи</i> | 53,16 | 29,02 | 50,72 | 74,28 | 43,39 | 65,37 | 64,01 | 36,49 |
| Ср.% вып. уч. гр.баллов 2 | 26,96 | 12,17 | 18,26 | 46,09 | 16,52 | 35,65 | 36,52 | 8,7 |
| Ср.% вып. уч. гр.баллов 3 | 49,48 | 20,1 | 48,2 | 74,74 | 37,37 | 64,56 | 64,18 | 31,7 |
| Ср.% вып. уч. гр.баллов 4 | 73,21 | 52,38 | 73,81 | 89,29 | 69,05 | 83,63 | 78,57 | 60,71 |
| Ср.% вып. уч. гр.баллов 5 | 96 | 88 | 84 | 96 | 88 | 92 | 90 | 76 |

| | 4.3* | 5* | 6* | 7* | 8.1* | 8.2* | 9* | 10* |
|---------------------------|-------|-------|-------|-------|-------|-------|-------|-------|
| <i>Вся выборка</i> | 51,41 | 64,1 | 69,3 | 38,99 | 40,93 | 26,59 | 76,84 | 75,5 |
| <i>Краснодарский край</i> | 46,75 | 62,94 | 67,01 | 37,93 | 38,92 | 24,61 | 77,91 | 77,3 |
| <i>город-курорт Сочи</i> | 40,09 | 64,44 | 72,99 | 23,99 | 31,11 | 14,73 | 71,98 | 75,1 |
| Ср.% вып. уч. гр.баллов 2 | 11,3 | 34,35 | 48,7 | 4,35 | 9,13 | 3,48 | 40,87 | 35,07 |
| Ср.% вып. уч. гр.баллов 3 | 36,34 | 68,17 | 71,39 | 16,88 | 25 | 8,51 | 74,48 | 78,87 |
| Ср.% вып. уч. гр.баллов 4 | 61,31 | 71,73 | 89,29 | 46,13 | 51,19 | 29,46 | 84,52 | 90,67 |
| Ср.% вып. уч. гр.баллов 5 | 88 | 96 | 100 | 76 | 92 | 64 | 92 | 96 |

Анализ результатов всероссийских проверочных работ на уровне муниципалитета представляет собой выявление дефицитов, характерных для образовательной системы в целом.

Под муниципальными образовательными дефицитами будут пониматься задания, уровень выполнения которых по муниципалитету оказывается ниже уровня Краснодарского края.

Оценивались как предметные, так и метапредметные результаты. Для удобства восприятия значения переменной в таблице дополнены цветовой маркировкой: красный – показатель ниже краевого, голубой – выше показателя по всей выборке.

**Дефициты по предмету
(биология, 6 класс)**

| | 1.1* | 1.2* | 1.3* | 2.1* | 2.2* | 3* | 4.1* | 4.2* |
|------------------------|----------|-------------|----------|----------|-------------|----------|----------|-------------|
| Уровень** | Б | Б | Б | Б | Б | П | Б | Б |
| Дефициты*** | 1 | 1 | 1 | 0 | 1 | 0 | 1 | 1 |
| Проблемные зоны | | <i>зона</i> | | | <i>зона</i> | | | <i>зона</i> |
| Вся выборка | 67,84 | 44,87 | 53,87 | 64,36 | 52,98 | 58,42 | 67,37 | 52,28 |
| Краснодарский край | 63,23 | 40,75 | 50,73 | 62,1 | 48,62 | 55,87 | 64,27 | 47,4 |
| город-курорт Сочи | 53,16 | 29,02 | 50,72 | 74,28 | 43,39 | 65,37 | 64,01 | 36,49 |

| | 4.3* | 5* | 6* | 7* | 8.1* | 8.2* | 9* | 10* |
|------------------------|-------------|----------|----------|----------|----------|----------|----------|----------|
| Уровень** | Б | Б | Б | П | П | П | Б | Б |
| Дефициты*** | 1 | 0 | 0 | 1 | 1 | 1 | 1 | 1 |
| Проблемные зоны | <i>зона</i> | | | | | | | |
| Вся выборка | 51,41 | 64,1 | 69,3 | 38,99 | 40,93 | 26,59 | 76,84 | 75,5 |
| Краснодарский край | 46,75 | 62,94 | 67,01 | 37,93 | 38,92 | 24,61 | 77,91 | 77,3 |
| город-курорт Сочи | 40,09 | 64,44 | 72,99 | 23,99 | 31,11 | 14,73 | 71,98 | 75,1 |

* Задания, направленные на оценку сформированности метапредметных результатов

** Уровни сложности задания: Б – базовый; П – повышенный; В – высокий.

*** 0 – отсутствие дефицита, 1 – наличие дефицита.

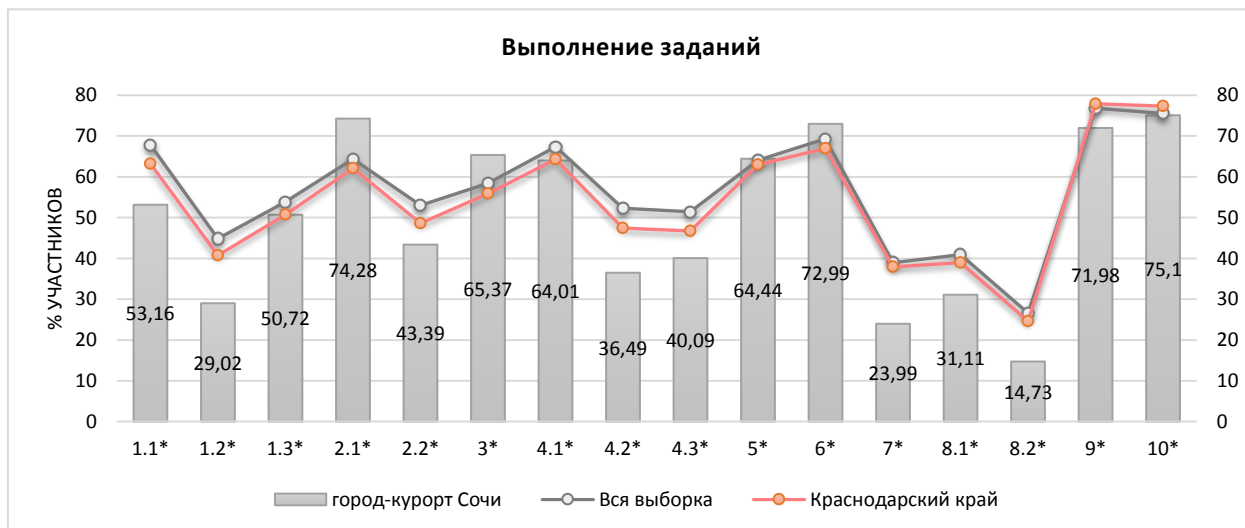
В следующих заданиях проверочной работы по муниципалитету был продемонстрирован уровень выполнения ниже 50%:

- Задание 1.2, базовый уровень, (29,02%) – свойства живых организмов, их проявление у растений. Жизнедеятельность цветковых растений. Выделять существенные признаки биологических объектов (клеток и организмов растений, животных, грибов, бактерий) и процессов, характерных для живых организмов.
- Задание 2.2, базовый уровень, (43,39%) – микроскопическое строение растений. Ткани растений. Устанавливать взаимосвязи между особенностями строения и функциями клеток и тканей, органов и систем органов
- Задание 4.2, базовый уровень, (36,49%) – царство Растения. Органы цветкового растения. Различать по внешнему виду, схемам и описаниям реальные биологические объекты или их изображения, выявлять отличительные признаки биологических объектов.
- Задание 4.3, базовый уровень, (40,09%) – царство Растения. Органы цветкового растения. Различать по внешнему виду, схемам и описаниям реальные биологические объекты или их изображения, выявлять отличительные признаки биологических объектов.
- Задание 7, повышенный уровень, (23,99%) – органы цветкового растения. Микроскопическое строение растений. Приобретение опыта использования методов биологической науки и проведения несложных биологических экспериментов для изучения живых организмов и человека. Работа с биологическим рисунком и микрофотографией.
- Задание 8.1, повышенный уровень, (31,11%) – биология как наука. Методы изучения живых организмов. Свойства живых организмов. Устанавливать причинно-следственные связи, строить логическое рассуждение, умозаключение (индуктивное, дедуктивное и по аналогии) и делать выводы. Приобретение опыта использования методов биологической науки и проведения несложных биологических экспериментов для изучения живых организмов и человека.

- Задание 8.2, повышенный уровень, (14,73%) – биология как наука. Методы изучения живых организмов. Свойства живых организмов. Устанавливать причинно-следственные связи, строить логическое рассуждение, умозаключение (индуктивное, дедуктивное и по аналогии) и делать выводы. Приобретение опыта использования методов биологической науки и проведения несложных биологических экспериментов для изучения живых организмов и человека.

Задания базового уровня, имеющие средний процент выполнения меньше 50% составляют «проблемные зоны», которые требуют внимания со стороны педагогов и организации работы «над ошибками» с обучающимися.

Диаграмма № 51



Достижение планируемых результатов по предмету представлены в диаграмме и таблице ниже.

Диаграмма № 52

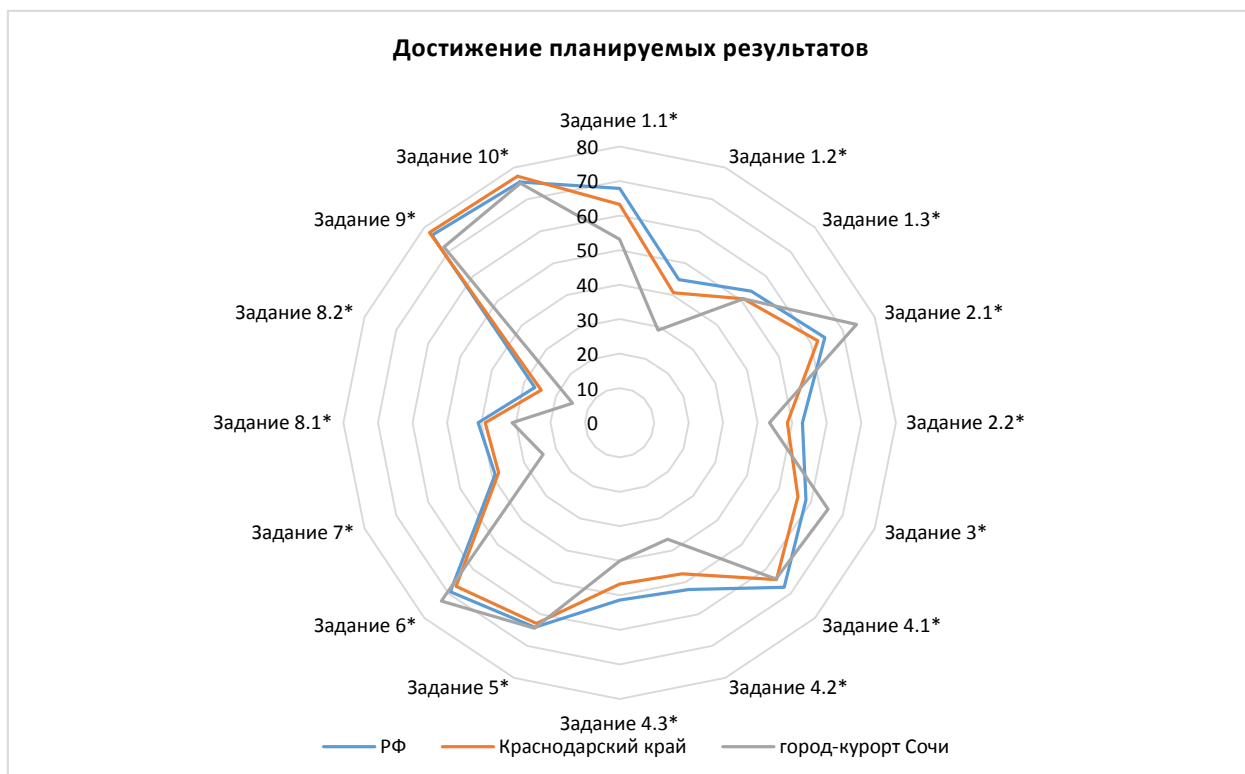


Таблица №26

**Достижение планируемых результатов в разрезе ОО
(биология, 6 классы)**

| Наименование ОО | Задание 1.1* | Задание 1.2* | Задание 1.3* | Задание 2.1* | Задание 2.2* | Задание 3* | Задание 4.1* | Задание 4.2* | Задание 4.3* | Задание 5* | Задание 6* | Задание 7* | Задание 8.1* | Задание 8.2* | Задание 9* | Задание 10* |
|--------------------|--------------|--------------|--------------|--------------|--------------|------------|--------------|--------------|--------------|------------|------------|------------|--------------|--------------|------------|-------------|
| РФ | 67,84 | 44,87 | 53,87 | 64,36 | 52,98 | 58,42 | 67,37 | 52,28 | 51,41 | 64,1 | 69,3 | 38,99 | 40,93 | 26,59 | 76,84 | 75,5 |
| Краснодарский край | 63,23 | 40,75 | 50,73 | 62,1 | 48,62 | 55,87 | 64,27 | 47,4 | 46,75 | 62,94 | 67,01 | 37,93 | 38,92 | 24,61 | 77,91 | 77,3 |
| город-курорт Сочи | 53,16 | 29,02 | 50,72 | 74,28 | 43,39 | 65,37 | 64,01 | 36,49 | 40,09 | 64,44 | 72,99 | 23,99 | 31,11 | 14,73 | 71,98 | 75,1 |
| СОШ №66 | 48,19 | 6,02 | 55,42 | 83,13 | 19,28 | 70,48 | 80,12 | 19,28 | 28,92 | 77,11 | 77,11 | 16,27 | 11,45 | 8,43 | 85,54 | 82,73 |
| СОШ №10 | 36,61 | 30,36 | 32,14 | 77,68 | 38,39 | 57,59 | 75,45 | 42,86 | 60,71 | 67,41 | 78,57 | 29,91 | 41,07 | 10,27 | 84,82 | 92,86 |
| Лицей № 3 | 58,33 | 16,67 | 37,5 | 39,58 | 58,33 | 65,63 | 63,54 | 50 | 56,25 | 56,25 | 47,92 | 15,63 | 16,67 | 22,92 | 70,83 | 78,47 |
| СОШ №53 | 25,4 | 20,63 | 57,14 | 89,68 | 43,65 | 90,08 | 55,16 | 21,43 | 23,81 | 88,49 | 98,41 | 13,1 | 49,21 | 23,41 | 57,94 | 82,54 |
| СОШ №65 | 57,89 | 21,05 | 21,05 | 84,21 | 31,58 | 52,63 | 97,37 | 57,89 | 5,26 | 76,32 | 73,68 | 21,05 | 23,68 | 0 | 100 | 92,98 |
| СОШ №85 | 47,37 | 5,26 | 68,42 | 63,16 | 47,37 | 73,68 | 31,58 | 21,05 | 21,05 | 81,58 | 68,42 | 36,84 | 39,47 | 28,95 | 89,47 | 57,89 |
| СОШ №77 | 45,45 | 9,09 | 45,45 | 63,64 | 50 | 68,18 | 59,09 | 18,18 | 40,91 | 72,73 | 77,27 | 27,27 | 9,09 | 2,27 | 72,73 | 50 |
| ООШ №81 | 84,85 | 72,73 | 84,85 | 87,88 | 75,76 | 54,55 | 50 | 81,82 | 69,7 | 42,42 | 75,76 | 50 | 40,91 | 31,82 | 54,55 | 22,22 |
| СОШ №67 | 75 | 8,33 | 45,83 | 83,33 | 50 | 39,58 | 77,08 | 41,67 | 50 | 58,33 | 66,67 | 29,17 | 4,17 | 2,08 | 79,17 | 54,17 |
| СОШ №12 | 76,12 | 67,16 | 74,63 | 70,15 | 65,67 | 50,75 | 52,24 | 58,21 | 47,76 | 35,07 | 47,76 | 17,16 | 20,15 | 15,67 | 53,73 | 48,26 |
| СОШ №96 | 0 | 0 | 50 | 0 | 0 | 50 | 100 | 50 | 0 | 75 | 100 | 25 | 50 | 25 | 100 | 100 |
| СОШ №75 | 68,75 | 37,5 | 52,08 | 79,17 | 37,5 | 65,63 | 59,38 | 29,17 | 41,67 | 42,71 | 75 | 31,25 | 21,88 | 8,33 | 75 | 88,89 |
| СОШ №89 | 66,67 | 38,89 | 11,11 | 38,89 | 50 | 83,33 | 58,33 | 22,22 | 16,67 | 91,67 | 55,56 | 27,78 | 52,78 | 0 | 94,44 | 94,44 |
| СОШ №87 | 79,07 | 32,56 | 41,86 | 44,19 | 34,88 | 51,16 | 68,6 | 32,56 | 39,53 | 33,72 | 55,81 | 36,05 | 36,05 | 8,14 | 69,77 | 65,89 |
| ООШ №48 | 30 | 20 | 30 | 100 | 40 | 90 | 95 | 60 | 20 | 75 | 90 | 35 | 5 | 0 | 20 | 83,33 |
| СОШ №84 | 92,31 | 61,54 | 76,92 | 100 | 46,15 | 30,77 | 26,92 | 38,46 | 38,46 | 34,62 | 61,54 | 15,38 | 61,54 | 38,46 | 76,92 | 92,31 |
| ООШ №93 | 88,89 | 22,22 | 66,67 | 44,44 | 11,11 | 44,44 | 38,89 | 0 | 22,22 | 88,89 | 33,33 | 27,78 | 44,44 | 33,33 | 66,67 | 62,96 |

2.8 БИОЛОГИЯ (КОНЦЕНТРИЧЕСКАЯ ПРОГРАММА)

Всероссийские проверочные работы по предмету проводились в целях осуществления мониторинга результатов перехода на ФГОС и были направлены на выявление качества подготовки обучающихся.

| | | |
|-------------------------------|---|-------------------------------|
| Класс – | 6 | |
| Предмет – | Биология (концентрическая программа) | |
| Всего заданий – | 10 | |
| Максимальный первичный балл – | 24 | |
| Время выполнения работы – | 45 минут | |
| Количество участников – | 2443 | |
| Количество ОО – | 42 | |
| Успеваемость по предмету – | 89,52 | <i>положительная динамика</i> |
| Качество знаний – | 38,93 | <i>положительная динамика</i> |
| Динамика объективности* – | 51,19 | <i>положительная динамика</i> |

* - изменение доли соответствия отметок ВПР и отметок по журналу)

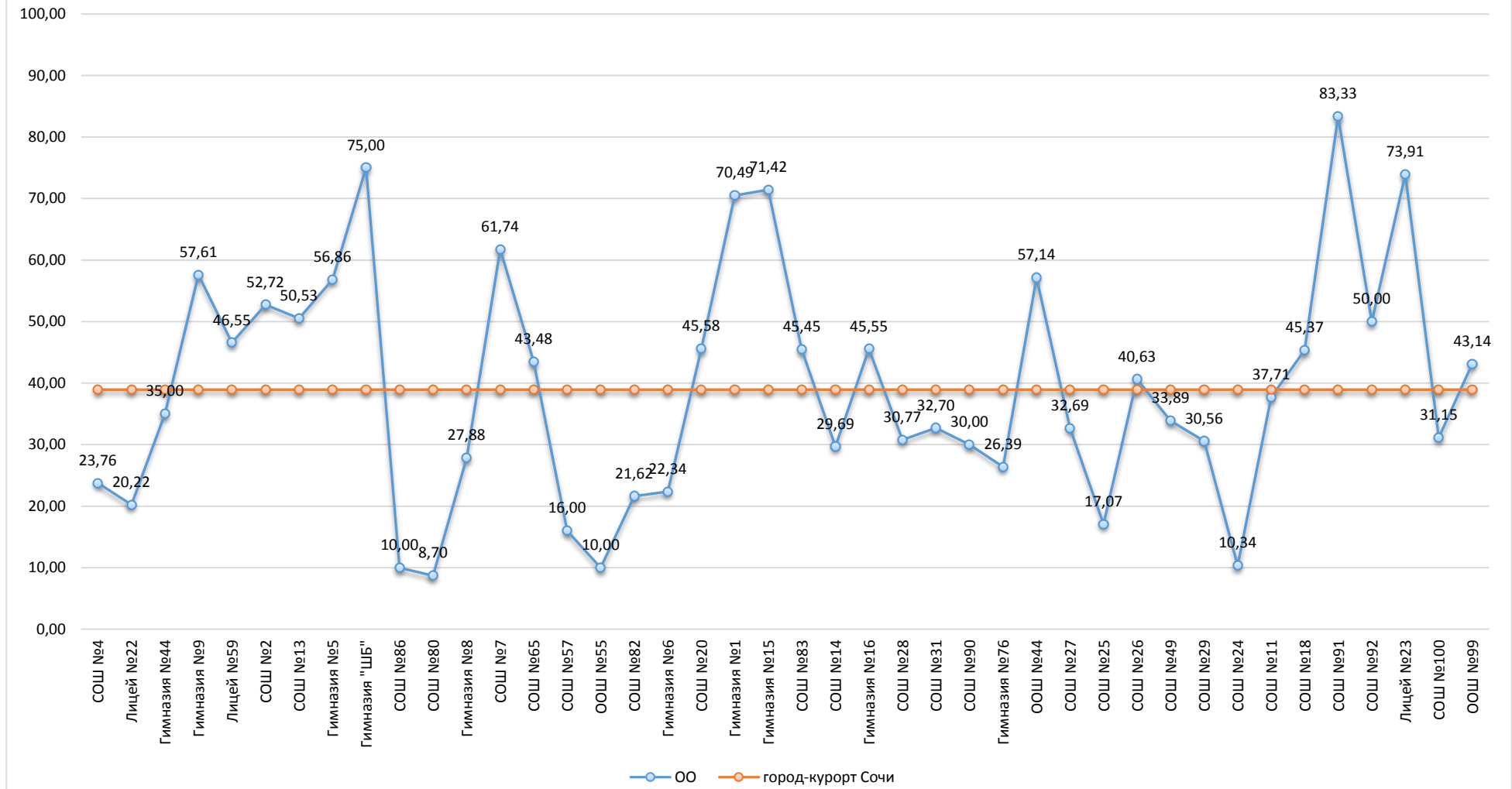
В работе проверялись: умение определять понятия, создавать обобщения, устанавливать аналогии, классифицировать; умение устанавливать причинно-следственные связи, строить логическое рассуждение, умозаключение и делать выводы; формирование системы научных знаний о живой природе, закономерностях ее развития; формирование первоначальных систематизированных представлений о биологических объектах, процессах, явлениях, закономерностях, об основных биологических теориях, об экосистемной организации жизни, о взаимосвязи живого и неживого в биосфере, о наследственности и изменчивости; овладение понятийным аппаратом биологии; приобретение опыта использования методов биологической науки и проведения несложных биологических экспериментов для изучения живых организмов и человека, проведения экологического мониторинга в окружающей среде; формирование основ экологической грамотности; формирование представлений о значении биологических наук в решении проблем необходимости рационального природопользования защиты здоровья людей в условиях быстрого изменения экологического качества окружающей среды; освоение приемов оказания первой помощи, рациональной организации труда и отдыха, выращивания и размножения культурных растений и домашних животных и т.д.

Диаграмма № 53



Диаграмма № 54

Качество знаний
(доля обучающихся, справившихся с работой на «4» и «5»)



Результаты сравнения отметок всероссийских проверочных работ с отметками по журналу говорят о том, что в текущем году:

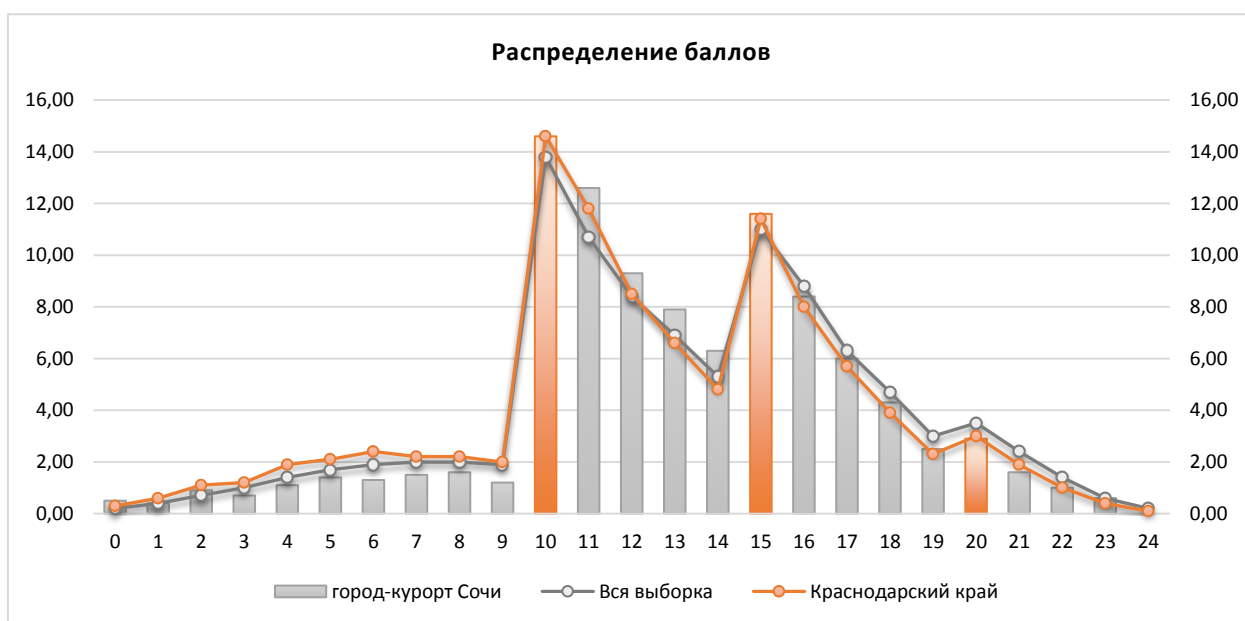
| | | |
|--|--------------|------------------|
| понижили результаты (отметка < отметки по журналу) | 46,55 | обучающихся, |
| подтвердили отметки (отметка = отметке по журналу) | 51,19 | обучающихся, что |
| повысили (отметка > отметка по журналу) | 2,26 | участников ВПР. |

Диаграмма № 55



На диаграмме, где представлено распределение учащихся по количеству набранных баллов за работу, виден немотивированный «выброс» при переходе к более высокому баллу, что может быть свидетельством завышения отметок обучающихся при проверке работ.

Диаграмма № 56



Результаты выполнения заданий проверочных работ по предмету группами участников ВПР представлены в диаграмме и таблице ниже.

Диаграмма № 57

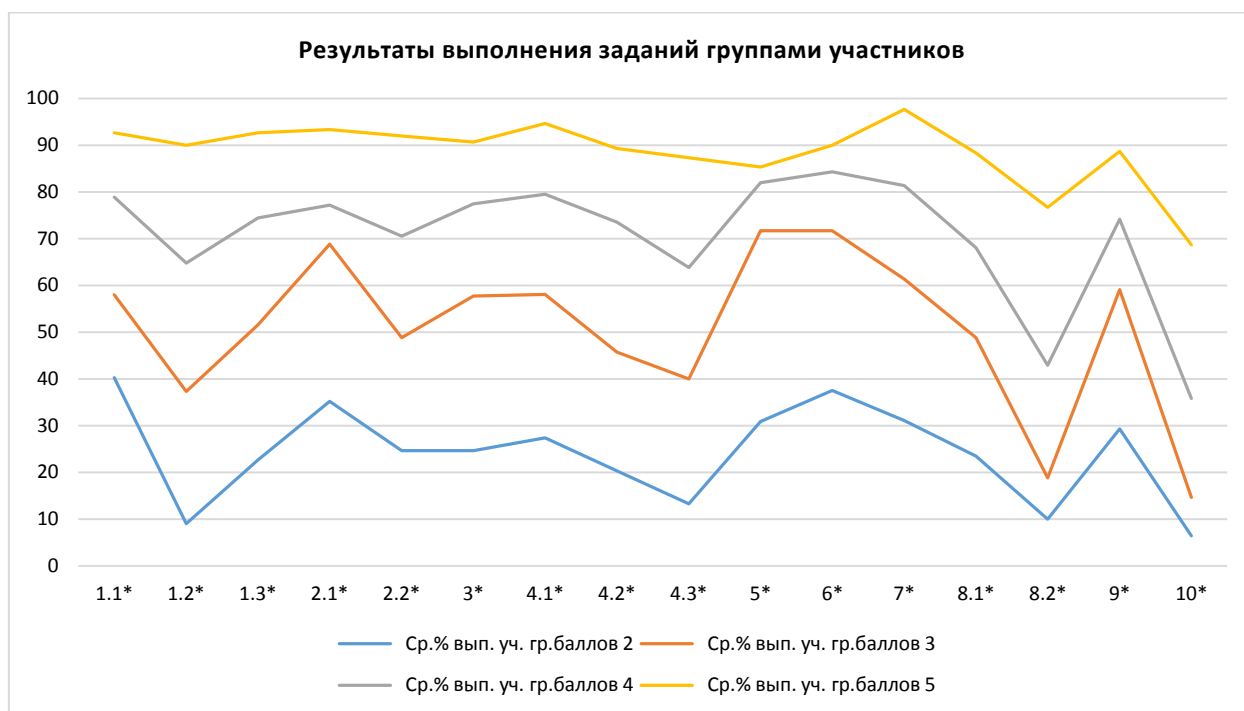


Таблица № 27

**Результаты выполнения заданий группами участников
(биология концентрическая, 6 класс)**

| Группы участников | 1.1* | 1.2* | 1.3* | 2.1* | 2.2* | 3* | 4.1* | 4.2* |
|---------------------------|-------|-------|-------|-------|-------|-------|-------|-------|
| <i>Вся выборка</i> | 68,97 | 46,39 | 55,03 | 65,9 | 55,15 | 59,1 | 68,62 | 54,58 |
| <i>Краснодарский край</i> | 65,02 | 42,76 | 51,78 | 65,18 | 50,25 | 57,71 | 65,17 | 50,28 |
| <i>город-курорт Сочи</i> | 65,12 | 46,58 | 58,53 | 69,55 | 56,04 | 62,75 | 64,12 | 54,85 |
| Ср.% вып. уч. гр.баллов 2 | 40,23 | 8,98 | 22,66 | 35,16 | 24,61 | 24,61 | 27,34 | 20,31 |
| Ср.% вып. уч. гр.баллов 3 | 58,01 | 37,3 | 51,54 | 68,85 | 48,79 | 57,73 | 58,05 | 45,71 |
| Ср.% вып. уч. гр.баллов 4 | 78,9 | 64,79 | 74,41 | 77,15 | 70,54 | 77,47 | 79,53 | 73,53 |
| Ср.% вып. уч. гр.баллов 5 | 92,67 | 90 | 92,67 | 93,33 | 92 | 90,67 | 94,67 | 89,33 |

| | 4.3* | 5* | 6* | 7* | 8.1* | 8.2* | 9* | 10* |
|---------------------------|-------|-------|-------|-------|-------|-------|-------|-------|
| <i>Вся выборка</i> | 54,04 | 64,85 | 70,64 | 66,87 | 47,66 | 38,95 | 57,36 | 33,38 |
| <i>Краснодарский край</i> | 48,28 | 66,71 | 67,99 | 65,08 | 46,78 | 34,73 | 57,92 | 30,5 |
| <i>город-курорт Сочи</i> | 47,89 | 71,61 | 73,35 | 66,95 | 54,89 | 29,35 | 62,71 | 24,03 |
| Ср.% вып. уч. гр.баллов 2 | 13,28 | 30,86 | 37,5 | 31,05 | 23,44 | 9,96 | 29,3 | 6,38 |
| Ср.% вып. уч. гр.баллов 3 | 39,97 | 71,68 | 71,68 | 61,33 | 48,83 | 18,81 | 59,06 | 14,62 |
| Ср.% вып. уч. гр.баллов 4 | 63,8 | 81,96 | 84,27 | 81,34 | 68,04 | 42,95 | 74,16 | 35,83 |
| Ср.% вып. уч. гр.баллов 5 | 87,33 | 85,33 | 90 | 97,67 | 88,33 | 76,67 | 88,67 | 68,67 |

Анализ результатов всероссийских проверочных работ на уровне муниципалитета представляет собой выявление дефицитов, характерных для образовательной системы в целом.

Под муниципальными образовательными дефицитами будут пониматься задания, уровень выполнения которых по муниципалитету оказывается ниже уровня Краснодарского края.

Оценивались как предметные, так и метапредметные результаты. Для удобства восприятия значения переменной в таблице дополнены цветовой маркировкой: красный – показатель ниже краевого, голубой – выше показателя по всей выборке.

**Дефициты по предмету
(биология концентрическая, 6 класс)**

| | 1.1* | 1.2* | 1.3* | 2.1* | 2.2* | 3* | 4.1* | 4.2* |
|------------------------|----------|-------------|----------|----------|----------|----------|----------|----------|
| Уровень** | Б | Б | Б | Б | Б | П | Б | Б |
| Дефициты*** | 0 | 0 | 0 | 0 | 0 | 0 | 1 | 0 |
| Проблемные зоны | | <i>зона</i> | | | | | | |
| Вся выборка | 68,97 | 46,39 | 55,03 | 65,9 | 55,15 | 59,1 | 68,62 | 54,58 |
| Краснодарский край | 65,02 | 42,76 | 51,78 | 65,18 | 50,25 | 57,71 | 65,17 | 50,28 |
| город-курорт Сочи | 65,12 | 46,58 | 58,53 | 69,55 | 56,04 | 62,75 | 64,12 | 54,85 |

| | 4.3* | 5* | 6* | 7* | 8.1* | 8.2* | 9* | 10* |
|------------------------|-------------|----------|----------|----------|----------|----------|----------|----------|
| Уровень** | Б | Б | Б | Б | П | П | Б | П |
| Дефициты*** | 1 | 0 | 0 | 0 | 0 | 1 | 0 | 1 |
| Проблемные зоны | <i>зона</i> | | | | | | | |
| Вся выборка | 54,04 | 64,85 | 70,64 | 66,87 | 47,66 | 38,95 | 57,36 | 33,38 |
| Краснодарский край | 48,28 | 66,71 | 67,99 | 65,08 | 46,78 | 34,73 | 57,92 | 30,5 |
| город-курорт Сочи | 47,89 | 71,61 | 73,35 | 66,95 | 54,89 | 29,35 | 62,71 | 24,03 |

* Задания, направленные на оценку сформированности метапредметных результатов

** Уровни сложности задания: Б – базовый; П – повышенный; В – высокий.

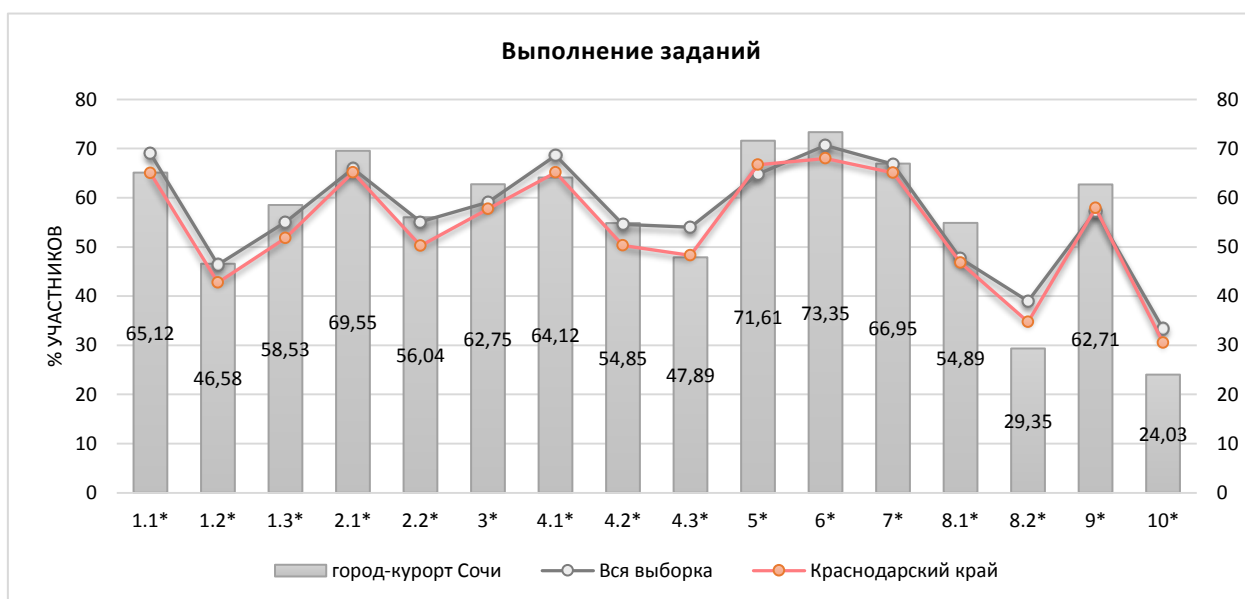
*** 0 – отсутствие дефицита, 1 – наличие дефицита.

В следующих заданиях проверочной работы по муниципалитету был продемонстрирован уровень выполнения ниже 50%:

- Задание 1.2, базовый уровень, (46,58%) – свойства живых организмов, их проявление у растений. Жизнедеятельность цветковых растений. Выделять существенные признаки биологических объектов (клеток и организмов растений, животных, грибов, бактерий) и процессов, характерных для живых организмов.
- Задание 4.3, базовый уровень, (47,89%) – царство Растения. Органы цветкового растения. Различать по внешнему виду, схемам и описаниям реальные биологические объекты или их изображения, выявлять отличительные признаки биологических объектов.
- Задание 8.2, повышенный уровень, (29,35%) – царство Растения. Царство Бактерии. Царство Грибы. Сравнить биологические объекты (растения, животные, бактерии, грибы), процессы жизнедеятельности; делать выводы и умозаключения на основе сравнения.
- Задание 10, повышенный уровень, (20,03%) – царство Растения. Царство Бактерии. Царство Грибы. Осуществлять классификацию биологических объектов (растений, животных, бактерий, грибов) на основе определения их принадлежности к определенной систематической группе.

Задания базового уровня, имеющие средний процент выполнения меньше 50% составляют «проблемные зоны», которые требуют внимания со стороны педагогов и организации работы «над ошибками» с обучающимися.

Диаграмма № 57



Достижение планируемых результатов по предмету представлены в диаграмме и таблице ниже.

Диаграмма № 58

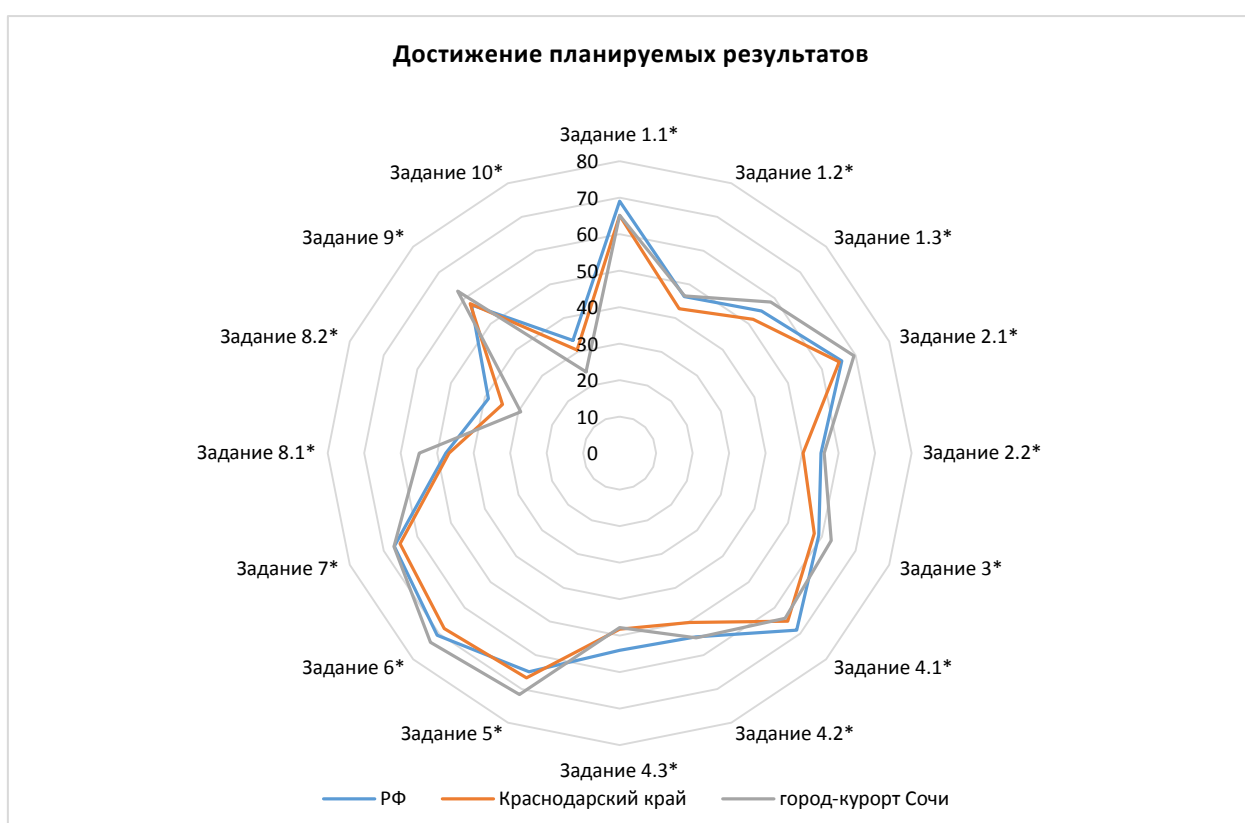


Таблица №29

**Достижение планируемых результатов в разрезе ОО
(биология концентрическая, 6 классы)**

| Наименование ОО | Задание 1.1* | Задание 1.2* | Задание 1.3* | Задание 2.1* | Задание 2.2* | Задание 3* | Задание 4.1* | Задание 4.2* | Задание 4.3* | Задание 5* | Задание 6* | Задание 7* | Задание 8.1* | Задание 8.2* | Задание 9* | Задание 10* |
|--------------------|--------------|--------------|--------------|--------------|--------------|------------|--------------|--------------|--------------|------------|------------|------------|--------------|--------------|------------|-------------|
| РФ | 68,97 | 46,39 | 55,03 | 65,9 | 55,15 | 59,1 | 68,62 | 54,58 | 54,04 | 64,85 | 70,64 | 66,87 | 47,66 | 38,95 | 57,36 | 33,38 |
| Краснодарский край | 65,02 | 42,76 | 51,78 | 65,18 | 50,25 | 57,71 | 65,17 | 50,28 | 48,28 | 66,71 | 67,99 | 65,08 | 46,78 | 34,73 | 57,92 | 30,5 |
| город-курорт Сочи | 65,12 | 46,58 | 58,53 | 69,55 | 56,04 | 62,75 | 64,12 | 54,85 | 47,89 | 71,61 | 73,35 | 66,95 | 54,89 | 29,35 | 62,71 | 24,03 |
| СОШ №4 | 70,3 | 51,49 | 64,36 | 81,19 | 69,31 | 42,08 | 55,94 | 59,41 | 47,52 | 53,47 | 74,26 | 52,97 | 41,09 | 30,69 | 54,46 | 18,48 |
| Лицей №22 | 56,18 | 10,11 | 47,19 | 67,42 | 66,29 | 50 | 61,24 | 74,16 | 70,79 | 67,98 | 69,66 | 74,16 | 41,57 | 20,79 | 52,81 | 7,49 |
| Гимназия №44 | 67,5 | 45 | 60 | 72,5 | 60 | 47,5 | 71,25 | 37,5 | 42,5 | 63,75 | 72,5 | 66,25 | 51,25 | 21,25 | 45 | 35 |
| Гимназия №9 | 63,04 | 44,57 | 58,7 | 71,74 | 61,96 | 78,26 | 75 | 65,22 | 28,26 | 93,48 | 83,7 | 88,59 | 72,83 | 34,24 | 78,26 | 22,1 |
| Лицей №59 | 77,59 | 55,17 | 55,17 | 82,76 | 32,76 | 60,34 | 61,21 | 34,48 | 27,59 | 71,55 | 86,21 | 79,31 | 48,28 | 68,97 | 75,86 | 35,63 |
| СОШ №2 | 85,45 | 70,91 | 54,55 | 83,64 | 60 | 63,64 | 74,55 | 69,09 | 58,18 | 78,18 | 87,27 | 61,82 | 48,18 | 33,64 | 34,55 | 20,61 |
| СОШ №13 | 53,68 | 32,63 | 36,84 | 78,95 | 48,42 | 83,16 | 63,68 | 55,79 | 68,42 | 87,89 | 90,53 | 65,79 | 68,42 | 0 | 84,21 | 10,18 |
| Гимназия №5 | 58,82 | 41,18 | 74,51 | 23,53 | 50,98 | 85,29 | 81,37 | 33,33 | 29,41 | 72,55 | 66,67 | 54,9 | 32,35 | 21,57 | 56,86 | 56,86 |
| Гимназия "ШБ" | 75 | 100 | 75 | 75 | 75 | 37,5 | 87,5 | 75 | 0 | 50 | 100 | 100 | 25 | 75 | 75 | 75 |
| СОШ №86 | 90 | 20 | 40 | 70 | 40 | 35 | 30 | 10 | 50 | 60 | 80 | 75 | 25 | 45 | 20 | 16,67 |
| СОШ №80 | 34,78 | 13,04 | 8,7 | 26,09 | 39,13 | 17,39 | 65,22 | 39,13 | 17,39 | 56,52 | 56,52 | 17,39 | 34,78 | 32,61 | 82,61 | 71,01 |
| Гимназия №8 | 59,62 | 43,27 | 53,85 | 89,42 | 53,85 | 71,15 | 55,77 | 45,19 | 36,54 | 81,73 | 66,35 | 87,5 | 52,4 | 11,54 | 61,54 | 12,82 |
| СОШ №7 | 66,09 | 63,48 | 86,96 | 68,7 | 81,74 | 73,48 | 57,83 | 70,43 | 62,61 | 63,04 | 78,26 | 73,48 | 72,17 | 48,26 | 83,48 | 42,61 |
| СОШ №65 | 82,61 | 58,7 | 69,57 | 67,39 | 47,83 | 50 | 57,61 | 73,91 | 71,74 | 81,52 | 84,78 | 75 | 58,7 | 29,35 | 60,87 | 22,46 |
| СОШ №57 | 40 | 16 | 44 | 48 | 16 | 40 | 82 | 40 | 48 | 76 | 56 | 34 | 44 | 48 | 56 | 16 |
| ООШ №55 | 60 | 35 | 60 | 90 | 65 | 72,5 | 40 | 55 | 60 | 65 | 50 | 20 | 42,5 | 25 | 50 | 46,67 |
| СОШ №82 | 39,19 | 33,78 | 25,68 | 64,86 | 45,95 | 47,3 | 62,16 | 41,89 | 39,19 | 77,03 | 66,22 | 57,43 | 85,14 | 12,16 | 60,81 | 18,92 |
| Гимназия №6 | 59,57 | 32,98 | 12,77 | 47,87 | 58,51 | 48,94 | 40,96 | 39,36 | 20,21 | 66,49 | 72,34 | 63,3 | 60,64 | 36,17 | 42,55 | 20,57 |
| СОШ №20 | 97,06 | 82,35 | 76,47 | 57,35 | 70,59 | 42,65 | 91,18 | 73,53 | 60,29 | 20,59 | 67,65 | 56,62 | 39,71 | 10,29 | 67,65 | 82,84 |

| | | | | | | | | | | | | | | | | |
|--------------|-------|-------|-------|-------|-------|-------|-------|-------|-------|-------|-------|-------|-------|-------|-------|-------|
| Гимназия №1 | 68,85 | 45,9 | 65,57 | 90,16 | 47,54 | 86,07 | 81,97 | 88,52 | 67,21 | 82,79 | 86,89 | 77,87 | 89,34 | 62,3 | 67,21 | 21,31 |
| Гимназия №15 | 75 | 60,71 | 53,57 | 78,57 | 71,43 | 83,93 | 76,79 | 71,43 | 78,57 | 91,07 | 82,14 | 100 | 67,86 | 21,43 | 60,71 | 14,29 |
| СОШ №83 | 54,55 | 81,82 | 81,82 | 72,73 | 63,64 | 77,27 | 54,55 | 54,55 | 36,36 | 86,36 | 63,64 | 77,27 | 54,55 | 31,82 | 100 | 0 |
| СОШ №14 | 90,63 | 73,44 | 87,5 | 75 | 31,25 | 46,88 | 71,09 | 37,5 | 26,56 | 83,59 | 40,63 | 70,31 | 32,81 | 14,84 | 28,13 | 20,83 |
| Гимназия №16 | 91,11 | 80 | 87,78 | 44,44 | 58,89 | 67,78 | 55,56 | 64,44 | 62,22 | 54,44 | 64,44 | 44,44 | 38,33 | 36,11 | 53,33 | 8,15 |
| СОШ №28 | 41,54 | 29,23 | 61,54 | 73,85 | 61,54 | 69,23 | 86,15 | 78,46 | 64,62 | 82,31 | 86,15 | 60,77 | 42,31 | 26,92 | 80 | 11,28 |
| СОШ №31 | 86,54 | 75 | 55,77 | 59,62 | 69,23 | 53,85 | 48,08 | 67,31 | 65,38 | 81,73 | 76,92 | 52,88 | 45,19 | 30,77 | 51,92 | 30,77 |
| СОШ №90 | 90 | 30 | 40 | 90 | 60 | 50 | 45 | 20 | 50 | 80 | 80 | 75 | 35 | 0 | 50 | 53,33 |
| Гимназия №76 | 5,56 | 43,06 | 55,56 | 68,06 | 65,28 | 75 | 58,33 | 37,5 | 23,61 | 62,5 | 55,56 | 68,06 | 41,67 | 11,11 | 73,61 | 34,26 |
| ООШ №44 | 100 | 100 | 78,57 | 85,71 | 78,57 | 60,71 | 64,29 | 85,71 | 57,14 | 75 | 100 | 71,43 | 46,43 | 21,43 | 57,14 | 14,29 |
| СОШ №27 | 50 | 40,38 | 50 | 50 | 73,08 | 43,27 | 58,65 | 48,08 | 57,69 | 39,42 | 48,08 | 63,46 | 29,81 | 37,5 | 36,54 | 3,85 |
| СОШ №25 | 53,66 | 25,61 | 60,98 | 51,22 | 41,46 | 52,44 | 46,95 | 37,8 | 58,54 | 47,56 | 51,22 | 53,05 | 44,51 | 28,05 | 41,46 | 16,67 |
| СОШ №26 | 68,75 | 39,58 | 48,96 | 68,75 | 39,58 | 51,04 | 69,79 | 42,71 | 38,54 | 77,08 | 81,25 | 70,83 | 54,69 | 48,96 | 48,96 | 31,25 |
| СОШ №49 | 67,8 | 32,2 | 54,24 | 57,63 | 40,68 | 75,42 | 58,47 | 55,93 | 54,24 | 37,29 | 55,93 | 50,85 | 62,71 | 43,22 | 67,8 | 21,47 |
| СОШ №29 | 50 | 47,22 | 44,44 | 61,11 | 72,22 | 66,67 | 41,67 | 38,89 | 38,89 | 84,72 | 75 | 72,22 | 56,94 | 5,56 | 80,56 | 18,52 |
| СОШ №24 | 79,31 | 31,03 | 68,97 | 37,93 | 62,07 | 51,72 | 55,17 | 55,17 | 37,93 | 65,52 | 65,52 | 67,24 | 53,45 | 27,59 | 68,97 | 22,99 |
| СОШ №11 | 77,05 | 44,26 | 70,49 | 98,36 | 47,54 | 56,56 | 51,64 | 59,02 | 31,15 | 98,36 | 93,44 | 52,46 | 76,23 | 12,3 | 80,33 | 8,74 |
| СОШ №18 | 86,55 | 41,18 | 43,7 | 79,83 | 21,85 | 80,25 | 61,34 | 38,66 | 32,77 | 91,18 | 81,51 | 81,93 | 55,46 | 26,05 | 68,07 | 24,93 |
| СОШ №91 | 100 | 66,67 | 91,67 | 100 | 66,67 | 100 | 100 | 100 | 91,67 | 75 | 91,67 | 91,67 | 83,33 | 54,17 | 66,67 | 19,44 |
| СОШ №92 | 83,33 | 33,33 | 79,17 | 87,5 | 54,17 | 52,08 | 100 | 70,83 | 37,5 | 64,58 | 37,5 | 85,42 | 31,25 | 50 | 66,67 | 29,17 |
| Лицей №23 | 98,55 | 95,65 | 92,75 | 97,1 | 95,65 | 75,36 | 76,81 | 98,55 | 92,75 | 78,99 | 97,1 | 69,57 | 53,62 | 51,45 | 76,81 | 36,71 |
| СОШ №100 | 21,31 | 18,85 | 54,92 | 71,31 | 54,1 | 68,85 | 77,46 | 44,26 | 43,44 | 87,7 | 75,41 | 79,51 | 84,02 | 28,69 | 75,41 | 7,92 |
| ООШ №99 | 82,35 | 64,71 | 72,55 | 68,63 | 74,51 | 64,71 | 64,71 | 29,41 | 19,61 | 58,82 | 76,47 | 59,8 | 46,08 | 16,67 | 64,71 | 31,37 |

2.9 ИСТОРИЯ

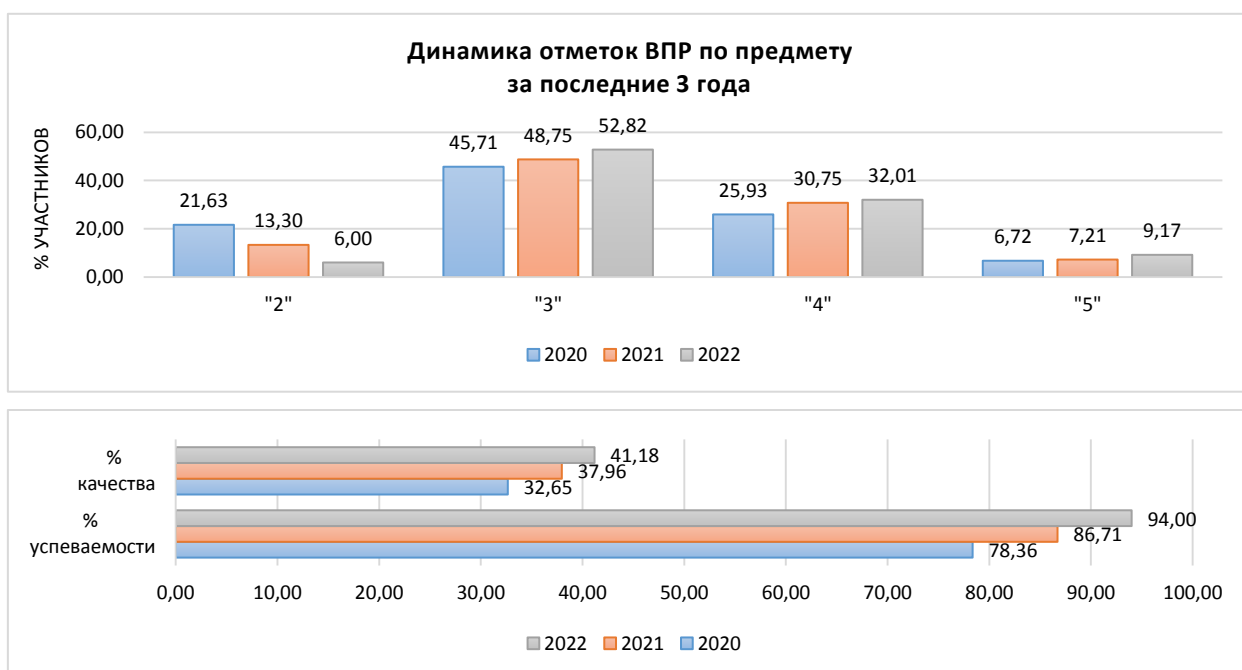
Всероссийские проверочные работы по предмету проводились в целях осуществления мониторинга результатов перехода на ФГОС и были направлены на выявление качества подготовки обучающихся.

| | | |
|-------------------------------|----------------|-------------------------------|
| Класс – | 6 | |
| Предмет – | История | |
| Всего заданий – | 8 | |
| Максимальный первичный балл – | 16 | |
| Время выполнения работы – | 45 минут | |
| Количество участников – | 3052 | |
| Количество ОО – | 61 | |
| Успеваемость по предмету – | 94,00 | <i>положительная динамика</i> |
| Качество знаний – | 41,18 | <i>положительная динамика</i> |
| Динамика объективности* – | 5,24 | <i>положительная динамика</i> |

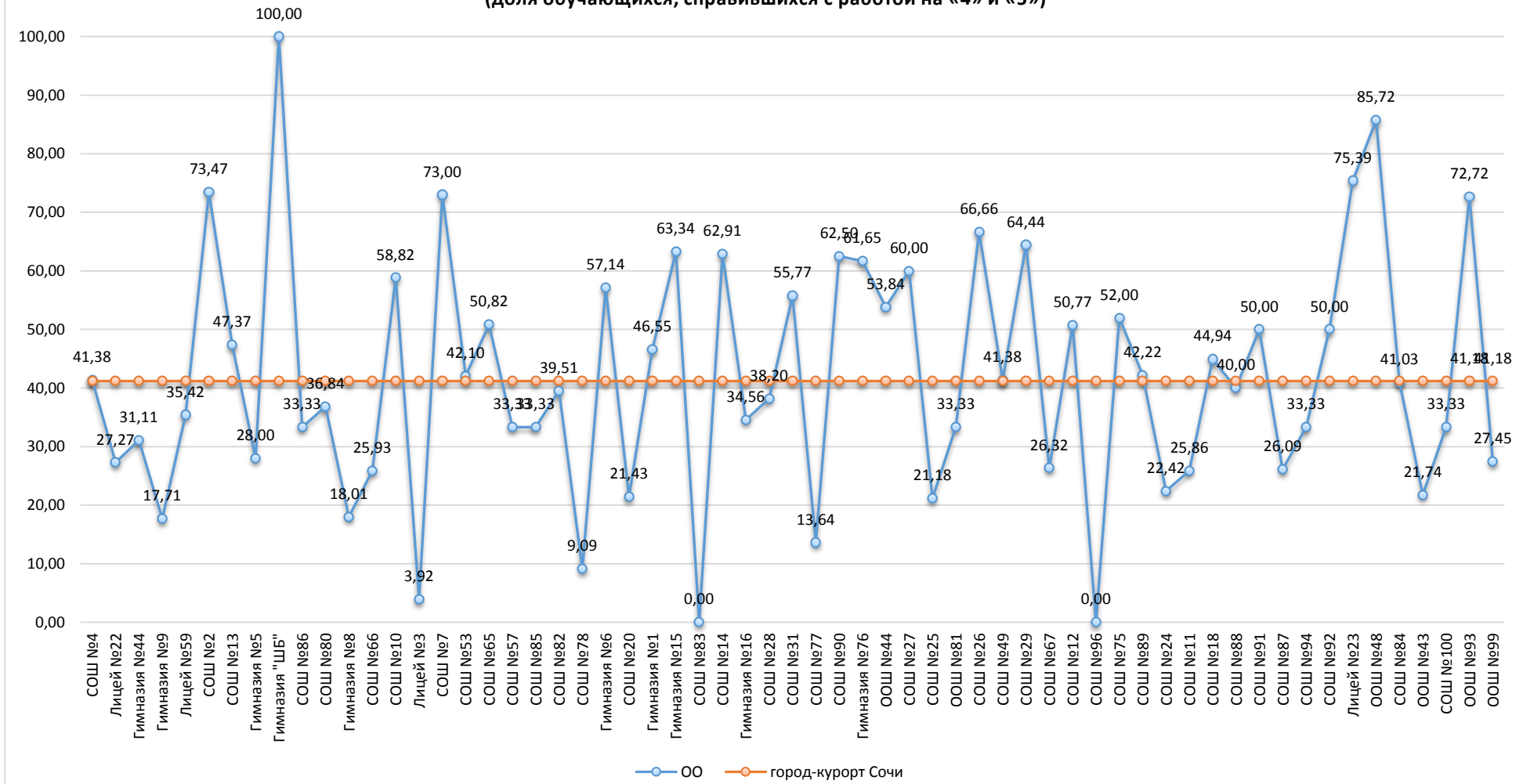
* - изменение доли соответствия отметок ВПР и отметок по журналу)

В работе проверялись: умение определять понятия, создавать обобщения, устанавливать аналогии, классифицировать; умение устанавливать причинно-следственные связи, строить логическое рассуждение, умозаключение и делать выводы; смысловое чтение; владение основами самоконтроля, самооценки, принятия решений и осуществления осознанного выбора в учебной и познавательной деятельности; овладение базовыми историческими знаниями, а также представлениями о закономерностях развития человеческого общества в социальной, экономической, политической, научной и культурной сферах; умения искать, анализировать, сопоставлять и оценивать содержащуюся в различных источниках информацию о событиях и явлениях прошлого и настоящего; способность определять и аргументировать свое отношение к содержащейся в различных источниках информации о событиях и явлениях прошлого и настоящего; умение применять исторические знания для осмысления сущности общественных явлений; владение опытом историко-культурного, цивилизационного подхода к оценке социальных явлений, современных глобальных процессов; сформированность основ гражданской, этнонациональной, социальной, культурной самоидентификации личности обучающегося.

Диаграмма № 59



Качество знаний
(доля обучающихся, справившихся с работой на «4» и «5»)



Результаты сравнения отметок всероссийских проверочных работ с отметками по журналу говорят о том, что в текущем году:

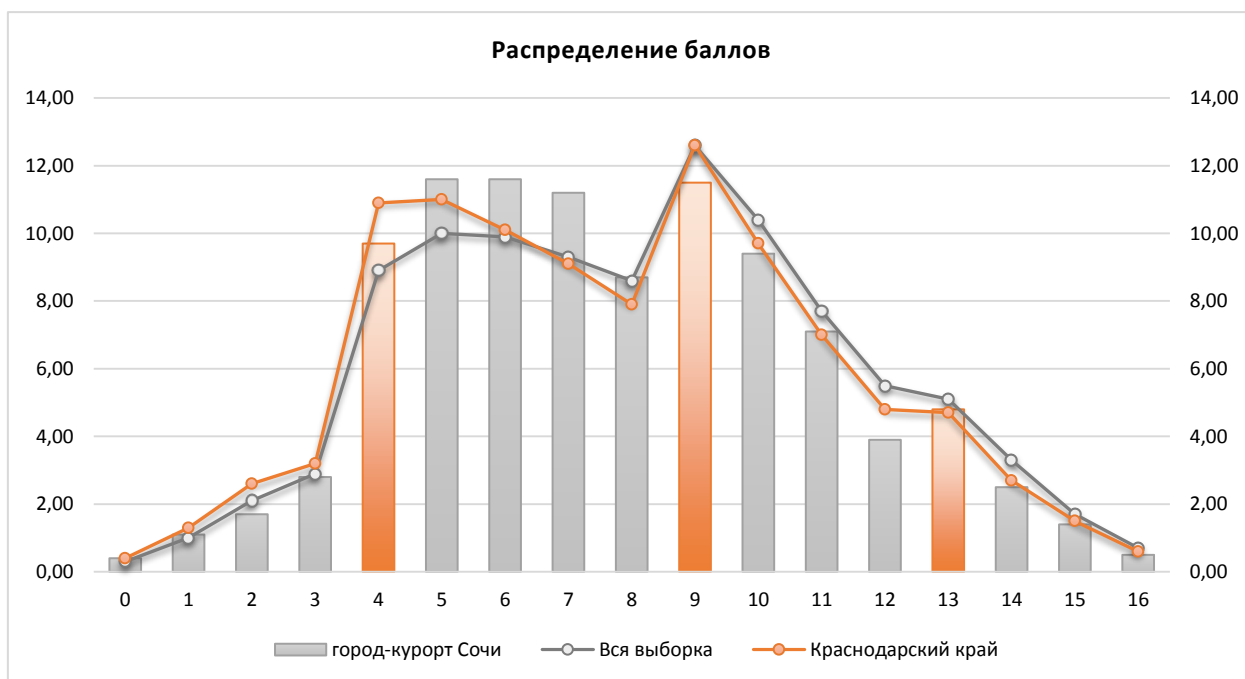
| | | |
|--|--------------|------------------|
| понижили результаты (отметка < отметки по журналу) | 42,55 | обучающихся, |
| подтвердили отметки (отметка = отметке по журналу) | 52,92 | обучающихся, что |
| выше показателей предыдущего года на | 5,24 | %, |
| повысили (отметка > отметка по журналу) | 4,53 | участников ВПР. |

Диаграмма № 61



На диаграмме, где представлено распределение учащихся по количеству набранных баллов за работу, виден немотивированный «выброс» при переходе к более высокому баллу, что может быть свидетельством завышения отметок обучающихся при проверке работ.

Диаграмма № 62



Результаты выполнения заданий проверочных работ по предмету группами участников ВПР представлены в диаграмме и таблице ниже.

Диаграмма № 63

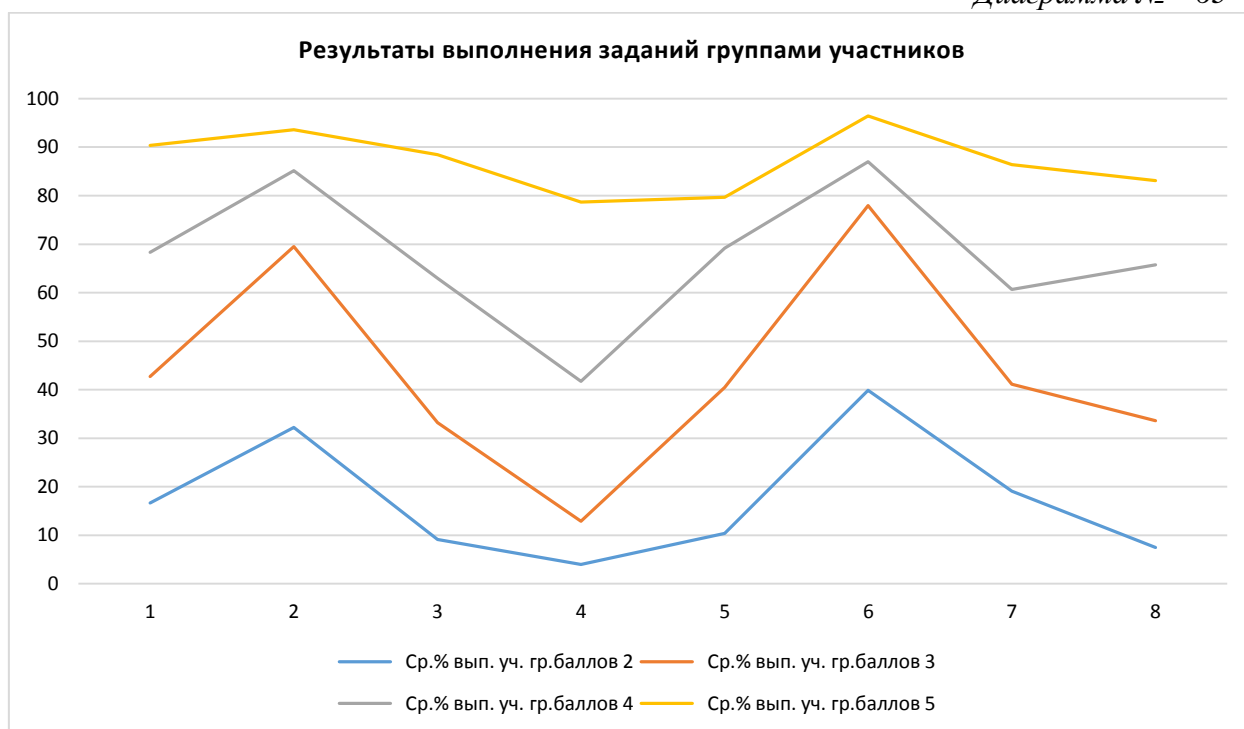


Таблица № 30

**Результаты выполнения заданий группами участников
(история, 6 класс)**

| Группы участников | 1 | 2 | 3 | 4 |
|---------------------------|-------|-------|-------|-------|
| Вся выборка | 55,39 | 74,65 | 46,74 | 30,31 |
| Краснодарский край | 52,7 | 73,44 | 43,59 | 27,39 |
| город-курорт Сочи | 53,74 | 74,51 | 46,38 | 27,64 |
| Ср.% вып. уч. гр.баллов 2 | 16,67 | 32,24 | 9,11 | 4,01 |
| Ср.% вып. уч. гр.баллов 3 | 42,74 | 69,54 | 33,25 | 12,92 |
| Ср.% вып. уч. гр.баллов 4 | 68,32 | 85,16 | 62,98 | 41,73 |
| Ср.% вып. уч. гр.баллов 5 | 90,36 | 93,57 | 88,45 | 78,69 |

| | 5 | 6 | 7 | 8 |
|---------------------------|-------|-------|-------|-------|
| Вся выборка | 54,76 | 82,27 | 54,16 | 49,09 |
| Краснодарский край | 50,18 | 81,8 | 54,17 | 48,69 |
| город-курорт Сочи | 51,47 | 80,28 | 50,23 | 46,87 |
| Ср.% вып. уч. гр.баллов 2 | 10,38 | 39,89 | 19,13 | 7,47 |
| Ср.% вып. уч. гр.баллов 3 | 40,51 | 77,98 | 41,16 | 33,6 |
| Ср.% вып. уч. гр.баллов 4 | 69,19 | 87 | 60,64 | 65,75 |
| Ср.% вып. уч. гр.баллов 5 | 79,64 | 96,43 | 86,43 | 83,1 |

Анализ результатов всероссийских проверочных работ на уровне муниципалитета представляет собой выявление дефицитов, характерных для образовательной системы в целом.

Под муниципальными образовательными дефицитами будут пониматься задания, уровень выполнения которых по муниципалитету оказывается ниже уровня Краснодарского края.

Оценивались как предметные, так и метапредметные результаты. Для удобства восприятия значения переменной в таблице дополнены цветовой маркировкой: красный – показатель ниже краевого, голубой – выше показателя по всей выборке.

Таблица № 31

Дефициты по предмету (история, 6 класс)

| | 1 | 2 | 3 | 4 | 5 | 6 | 7 | 8 |
|--------------------|-------|-------|-------|-------|-------|-------|-------|-------|
| Уровень** | Б | Б | Б | П | Б | Б | Б | Б |
| Дефициты*** | 0 | 0 | 0 | 0 | 0 | 1 | 1 | 1 |
| Проблемные зоны | | | зона | | | | | зона |
| Вся выборка | 55,39 | 74,65 | 46,74 | 30,31 | 54,76 | 82,27 | 54,16 | 49,09 |
| Краснодарский край | 52,7 | 73,44 | 43,59 | 27,39 | 50,18 | 81,8 | 54,17 | 48,69 |
| город-курорт Сочи | 53,74 | 74,51 | 46,38 | 27,64 | 51,47 | 80,28 | 50,23 | 46,87 |

** Уровни сложности задания: Б – базовый; П – повышенный, В – высокий.

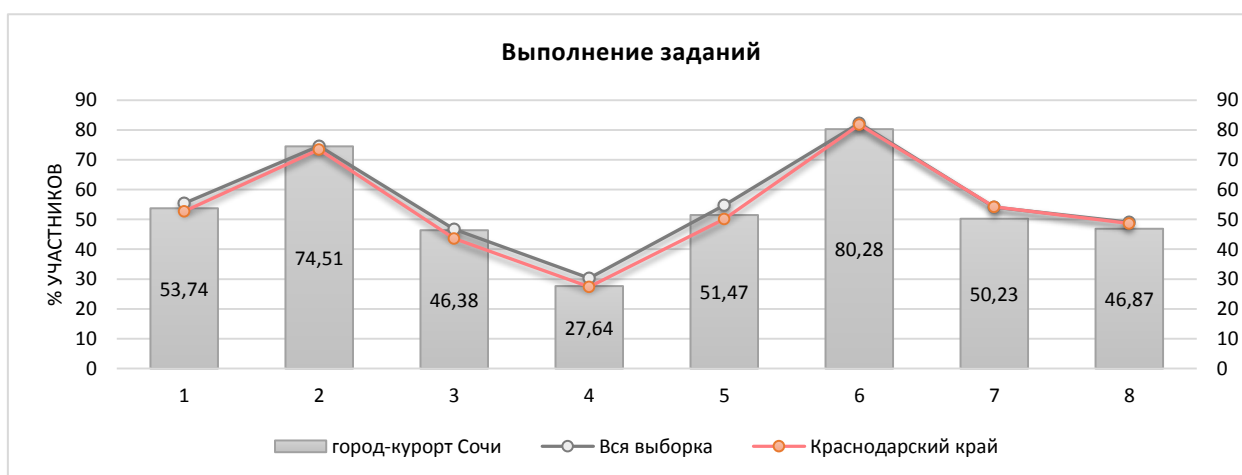
*** 0 – отсутствие дефицита, 1 – наличие дефицита.

В следующих заданиях проверочной работы по муниципалитету был продемонстрирован уровень выполнения ниже 50%:

- Задание 3, базовый уровень, (46,38%) – умение определять понятия, создавать обобщения, устанавливать аналогии, классифицировать, самостоятельно выбирать основания и критерии для классификации; владение основами самоконтроля, самооценки, принятия решений и осуществления осознанного выбора в учебной и познавательной деятельности. Умение объяснять смысл основных хронологических понятий, терминов.
- Задание 4, повышенный уровень, (27,64%) – умение осознанно использовать речевые средства в соответствии с задачей коммуникации; владение основами самоконтроля, самооценки, принятия решений и осуществления осознанного выбора в учебной и познавательной деятельности. Давать оценку событиям и личностям отечественной и всеобщей истории Средних веков
- Задание 8, базовый уровень, (46,87%) – умение создавать обобщения, классифицировать, самостоятельно выбирать основания и критерии для классификации. Уметь взаимодействовать с людьми другой культуры, национальной и религиозной принадлежности на основе ценностей современного российского общества: гуманистических и демократических ценностей, идей мира и взаимопонимания между народами, людьми разных культур; уважать историческое наследие народов России.

Задания базового уровня, имеющие средний процент выполнения меньше 50% составляют «проблемные зоны», которые требуют внимания со стороны педагогов и организации работы «над ошибками» с обучающимися.

Диаграмма № 64



Достижение планируемых результатов по предмету представлено в диаграмме и таблице ниже.

Диаграмма № 65



Таблица №32

**Достижение планируемых результатов в разрезе ОО
(история, 6 классы)**

| Наименование ОО | Задание 1 | Задание 2 | Задание 3 | Задание 4 | Задание 5 | Задание 6 | Задание 7 | Задание 8 |
|--------------------|-----------|-----------|-----------|-----------|-----------|-----------|-----------|-----------|
| Вся выборка | 55,39 | 74,65 | 46,74 | 30,31 | 54,76 | 82,27 | 54,16 | 49,09 |
| Краснодарский край | 52,7 | 73,44 | 43,59 | 27,39 | 50,18 | 81,8 | 54,17 | 48,69 |
| город-курорт Сочи | 53,74 | 74,51 | 46,38 | 27,64 | 51,47 | 80,28 | 50,23 | 46,87 |
| СОШ №4 | 41,38 | 94,25 | 43,3 | 30,27 | 83,91 | 82,76 | 48,85 | 35,63 |
| Лицей №22 | 63,07 | 78,41 | 35,98 | 11,74 | 51,14 | 88,64 | 60,8 | 42,05 |
| Гимназия №44 | 57,78 | 68,89 | 41,48 | 23,7 | 62,22 | 75,56 | 32,22 | 49,63 |
| Гимназия №9 | 47,92 | 82,29 | 30,21 | 12,15 | 26,04 | 87,5 | 44,79 | 32,29 |
| Лицей №59 | 31,25 | 81,25 | 67,36 | 26,39 | 52,08 | 93,75 | 36,46 | 52,78 |
| СОШ №2 | 58,16 | 79,59 | 63,27 | 54,42 | 59,18 | 75,51 | 55,1 | 61,9 |
| СОШ №13 | 85,26 | 67,37 | 60,7 | 52,63 | 49,47 | 46,32 | 38,42 | 19,65 |
| Гимназия №5 | 60 | 62 | 19,33 | 6,67 | 48 | 72 | 46 | 48,67 |
| Гимназия "ШБ" | 86,36 | 100 | 72,73 | 63,64 | 54,55 | 100 | 77,27 | 84,85 |
| СОШ №86 | 54,17 | 25 | 63,89 | 22,22 | 41,67 | 66,67 | 37,5 | 41,67 |
| СОШ №80 | 25,44 | 84,21 | 46,78 | 29,82 | 33,33 | 85,96 | 40,35 | 65,5 |
| Гимназия №8 | 35,59 | 44,14 | 40,54 | 23,12 | 11,71 | 61,26 | 27,93 | 46,55 |
| СОШ №66 | 46,3 | 59,26 | 38,27 | 19,75 | 14,81 | 96,3 | 59,26 | 44,44 |
| СОШ №10 | 83,82 | 79,41 | 50 | 33,33 | 29,41 | 91,18 | 45,59 | 71,57 |
| Лицей №3 | 52,94 | 47,06 | 28,1 | 13,07 | 9,8 | 84,31 | 26,47 | 24,18 |
| СОШ №7 | 63 | 72 | 60,67 | 56 | 85 | 94 | 76 | 62,33 |
| СОШ №53 | 32,11 | 70,53 | 32,98 | 22,46 | 57,89 | 71,58 | 46,84 | 72,28 |
| СОШ №65 | 80,33 | 93,44 | 58,47 | 51,91 | 93,44 | 95,08 | 47,54 | 12,02 |
| СОШ №57 | 50 | 75 | 55,56 | 25 | 41,67 | 66,67 | 54,17 | 33,33 |
| СОШ №85 | 48,72 | 89,74 | 38,46 | 20,51 | 43,59 | 87,18 | 41,03 | 34,19 |
| СОШ №82 | 75,93 | 76,54 | 34,57 | 14,81 | 34,57 | 92,59 | 50,62 | 61,32 |
| СОШ №78 | 47,73 | 50 | 22,73 | 7,58 | 4,55 | 100 | 38,64 | 59,09 |
| Гимназия №6 | 36,67 | 73,33 | 61,27 | 50,48 | 44,76 | 70,48 | 52,86 | 44,44 |

| | | | | | | | | |
|--------------|-------|-------|-------|-------|-------|-------|-------|-------|
| СОШ №20 | 59,82 | 50 | 44,64 | 23,81 | 35,71 | 82,14 | 60,71 | 32,14 |
| Гимназия №1 | 31,9 | 65,52 | 37,36 | 30,46 | 56,9 | 81,03 | 56,03 | 62,07 |
| Гимназия №15 | 88,33 | 96,67 | 55,56 | 12,22 | 76,67 | 90 | 81,67 | 51,11 |
| СОШ №83 | 11,11 | 33,33 | 11,11 | 0 | 0 | 66,67 | 27,78 | 14,81 |
| СОШ №14 | 77,42 | 88,71 | 51,61 | 36,02 | 66,13 | 85,48 | 39,52 | 57,53 |
| Гимназия №16 | 27,16 | 55,56 | 44,44 | 16,87 | 29,63 | 88,89 | 55,56 | 49,38 |
| СОШ №28 | 65,73 | 85,39 | 57,3 | 21,72 | 53,93 | 94,38 | 73,6 | 17,23 |
| СОШ №31 | 47,12 | 96,15 | 56,41 | 64,74 | 84,62 | 65,38 | 43,27 | 23,08 |
| СОШ №77 | 61,36 | 81,82 | 21,21 | 17,42 | 22,73 | 79,55 | 40,91 | 23,48 |
| СОШ №90 | 75 | 100 | 37,5 | 29,17 | 50 | 87,5 | 50 | 62,5 |
| Гимназия №76 | 52,74 | 72,6 | 69,41 | 42,01 | 79,45 | 80,82 | 52,74 | 53,42 |
| ООШ №44 | 76,92 | 84,62 | 58,97 | 48,72 | 84,62 | 76,92 | 57,69 | 23,08 |
| СОШ №27 | 76 | 98 | 51,33 | 13,33 | 72 | 96 | 92 | 38,67 |
| СОШ №25 | 60,59 | 71,76 | 38,43 | 23,14 | 37,65 | 61,18 | 35,29 | 30,98 |
| ООШ №81 | 0 | 55,56 | 37,04 | 68,52 | 50 | 72,22 | 22,22 | 57,41 |
| СОШ №26 | 57,41 | 64,81 | 50 | 45,68 | 62,96 | 64,81 | 42,59 | 88,27 |
| СОШ №49 | 56,03 | 74,14 | 49,43 | 39,08 | 43,1 | 62,07 | 51,72 | 35,63 |
| СОШ №29 | 84,44 | 93,33 | 64,44 | 24,44 | 82,22 | 95,56 | 56,67 | 59,26 |
| СОШ №67 | 44,74 | 42,11 | 59,65 | 35,09 | 47,37 | 78,95 | 52,63 | 45,61 |
| СОШ №12 | 65,38 | 100 | 53,85 | 47,69 | 90,77 | 81,54 | 49,23 | 28,72 |
| СОШ №96 | 66,67 | 100 | 44,44 | 22,22 | 0 | 0 | 33,33 | 44,44 |
| СОШ №75 | 41 | 86 | 51,33 | 20,67 | 42 | 82 | 64 | 56,67 |
| СОШ №89 | 70 | 97,78 | 23,7 | 0,74 | 51,11 | 97,78 | 76,67 | 41,48 |
| СОШ №24 | 18,97 | 74,14 | 59,77 | 5,17 | 51,72 | 72,41 | 31,9 | 50 |
| СОШ №11 | 56,9 | 68,97 | 23,56 | 15,52 | 44,83 | 79,31 | 50 | 43,68 |
| СОШ №18 | 45,51 | 73,03 | 49,81 | 11,99 | 60,67 | 83,15 | 60,67 | 63,67 |
| СОШ №88 | 37,5 | 95 | 28,33 | 11,67 | 55 | 65 | 42,5 | 51,67 |
| СОШ №91 | 75 | 100 | 50 | 40 | 80 | 50 | 30 | 100 |
| СОШ №87 | 44,57 | 69,57 | 63,77 | 21,74 | 41,3 | 86,96 | 23,91 | 40,58 |
| СОШ №94 | 50 | 66,67 | 22,22 | 26,67 | 46,67 | 86,67 | 46,67 | 60 |
| СОШ №92 | 87,5 | 91,67 | 27,78 | 5,56 | 50 | 75 | 75 | 55,56 |
| Лицей №23 | 78,46 | 96,92 | 61,54 | 56,92 | 78,46 | 87,69 | 60 | 67,18 |
| ООШ №48 | 57,14 | 85,71 | 52,38 | 42,86 | 42,86 | 71,43 | 28,57 | 100 |
| СОШ №84 | 57,69 | 71,79 | 41,88 | 4,27 | 30,77 | 87,18 | 64,1 | 55,56 |
| ООШ №43 | 63,04 | 34,78 | 26,09 | 8,7 | 21,74 | 65,22 | 36,96 | 43,48 |

| | | | | | | | | |
|------------|-------|-------|-------|-------|-------|-------|-------|-------|
| COIII №100 | 40 | 47,62 | 45,4 | 14,6 | 40,95 | 73,33 | 44,29 | 52,7 |
| OOIII №93 | 36,36 | 27,27 | 66,67 | 66,67 | 45,45 | 100 | 77,27 | 84,85 |
| OOIII №99 | 39,22 | 96,08 | 29,41 | 5,88 | 72,55 | 98,04 | 58,82 | 45,1 |

2.10 ГЕОГРАФИЯ

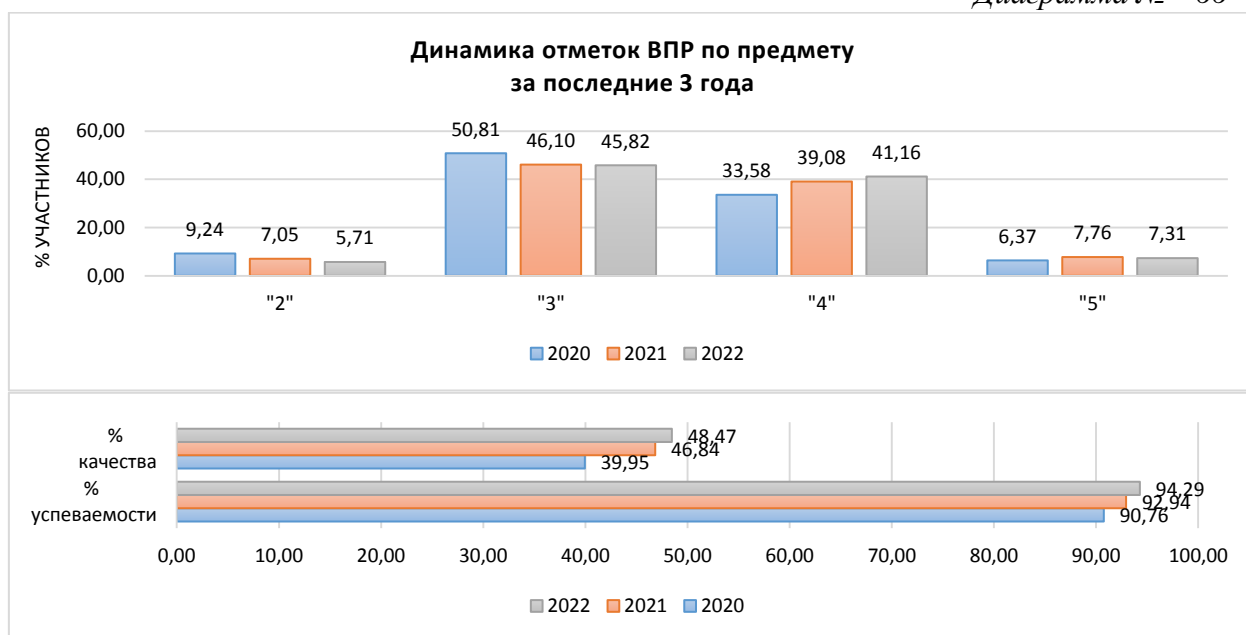
Всероссийские проверочные работы по предмету проводились в целях осуществления мониторинга результатов перехода на ФГОС и были направлены на выявление качества подготовки обучающихся.

| | | |
|-------------------------------|------------------|-------------------------------|
| Класс – | 6 | |
| Предмет – | География | |
| Всего заданий – | 9 | |
| Максимальный первичный балл – | 33 | |
| Время выполнения работы – | 45 минут | |
| Количество участников – | 3134 | |
| Количество ОО – | 62 | |
| Успеваемость по предмету – | 94,29 | <i>положительная динамика</i> |
| Качество знаний – | 48,47 | <i>положительная динамика</i> |
| Динамика объективности* – | 2,79 | <i>положительная динамика</i> |

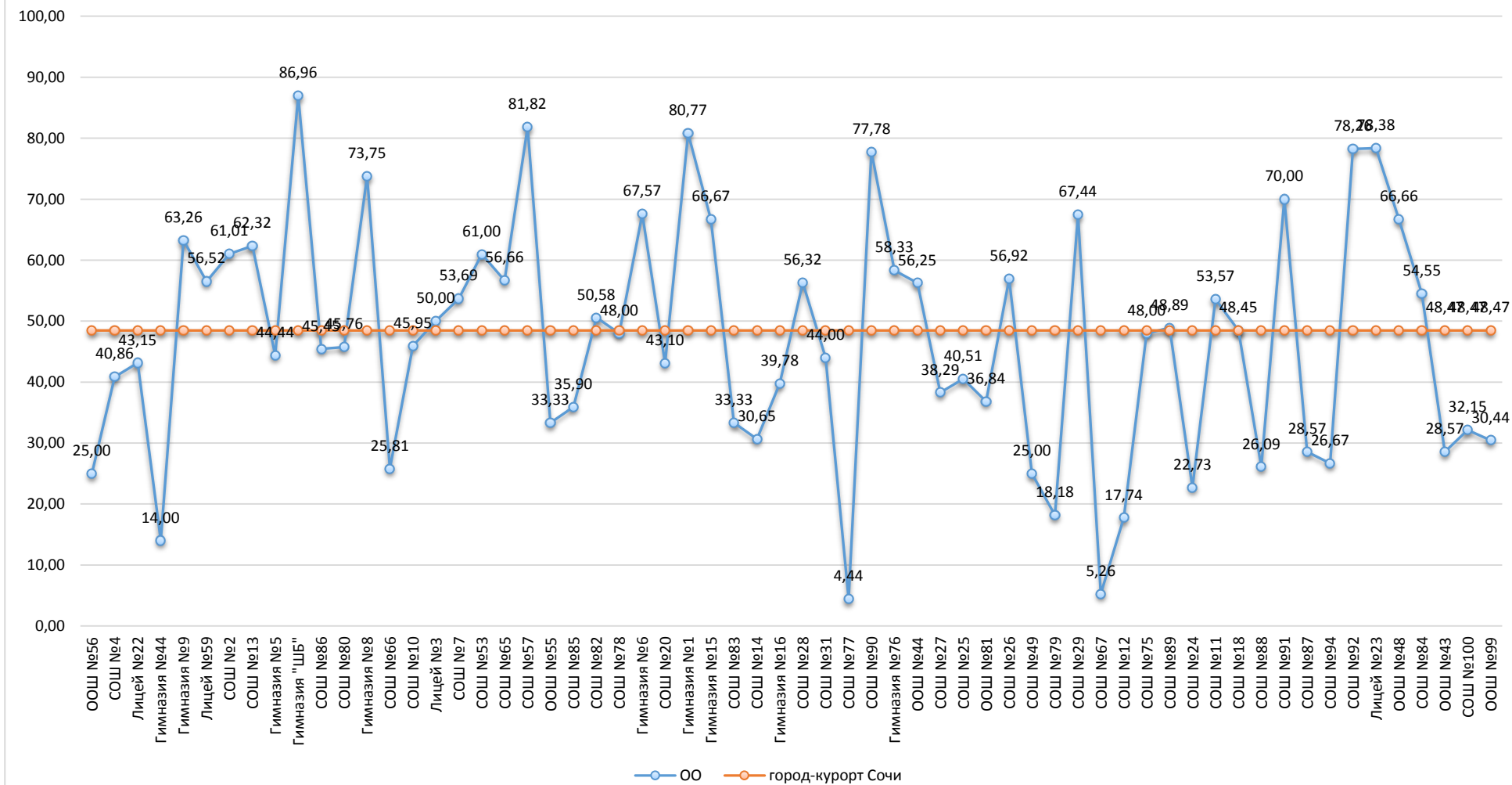
* - изменение доли соответствия отметок ВПР и отметок по журналу)

В работе проверялись: умение определять понятия, создавать обобщения, устанавливать аналогии, классифицировать, самостоятельно выбирать основания и критерии для классификации; умение устанавливать причинно-следственные связи, строить логическое рассуждение, умозаключение и делать выводы; сформированность представлений о географии, ее роли в освоении планеты человеком, о географических знаниях как компоненте научной картины мира, их необходимости для решения современных практических задач рационального природопользования; сформированность представлений об основных этапах географического освоения Земли, открытиях великих путешественников и землепроходцев; сформированность представлений и основополагающих теоретических знаний о целостности и неоднородности Земли как планеты в пространстве и во времени, особенностях природы, жизни, культуры и хозяйственной деятельности людей на разных материках и в отдельных странах; владение понятийным аппаратом географии; владение основами картографической грамотности и использования географической карты для решения разнообразных задач; практические умения и навыки использования количественных и качественных характеристик компонентов географической среды

Диаграмма № 66



Качество знаний
(доля обучающихся, справившихся с работой на «4» и «5»)



Результаты сравнения отметок всероссийских проверочных работ с отметками по журналу говорят о том, что в текущем году:

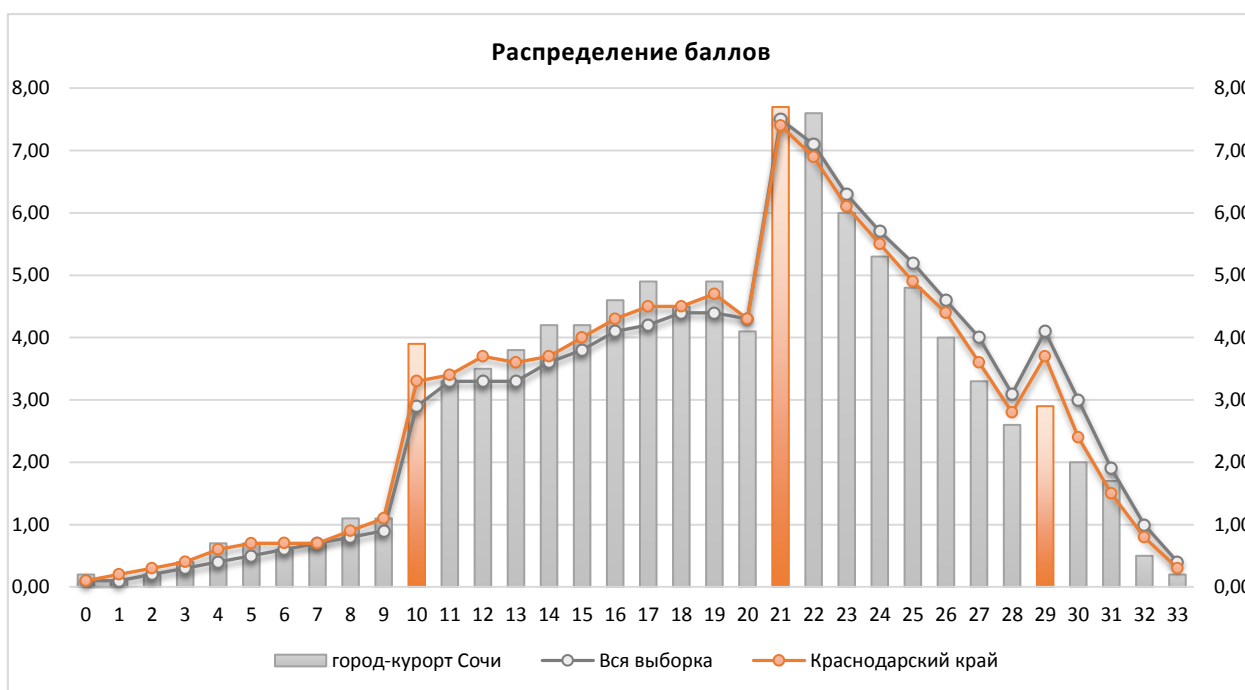
| | | |
|--|--------------|------------------|
| понижили результаты (отметка < отметки по журналу) | 43,72 | обучающихся, |
| подтвердили отметки (отметка = отметке по журналу) | 51,71 | обучающихся, что |
| выше показателей предыдущего года на | 2,79 | %, |
| повысили (отметка > отметка по журналу) | 4,57 | участников ВПР. |

Диаграмма № 68



На диаграмме, где представлено распределение учащихся по количеству набранных баллов за работу, виден немотивированный «выброс» при переходе к более высокому баллу, что может быть свидетельством завышения отметок обучающихся при проверке работ.

Диаграмма № 69



Результаты выполнения заданий проверочных работ по предмету группами участников ВПР представлены в диаграмме и таблице ниже.

Диаграмма № 70

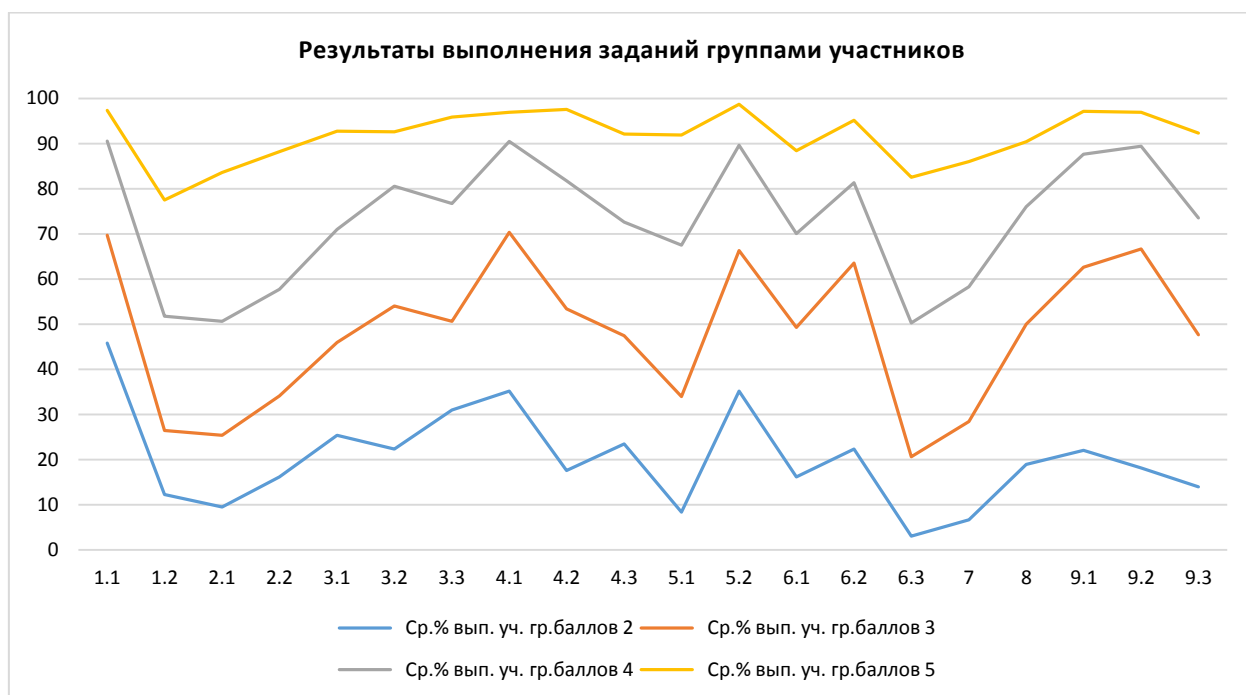


Таблица № 33

**Результаты выполнения заданий группами участников
(география, 6 класс)**

| Группы участников | 1.1 | 1.2 | 2.1 | 2.2 | 3.1 | 3.2 | 3.3 | 4.1 | 4.2 | 4.3 |
|---------------------------|-------|-------|-------|-------|-------|-------|-------|-------|-------|-------|
| Вся выборка | 81,19 | 42,67 | 46,22 | 50,03 | 62,79 | 67,52 | 64,71 | 80,65 | 69,01 | 64,2 |
| Краснодарский край | 77,18 | 39,46 | 42,71 | 41,94 | 60,45 | 64,53 | 64,05 | 78,14 | 67,6 | 61,57 |
| город-курорт Сочи | 78,94 | 39,82 | 39,14 | 46,78 | 58,5 | 65,95 | 63,58 | 78,56 | 66,26 | 59,7 |
| Ср.% вып. уч. гр.баллов 2 | 45,81 | 12,29 | 9,5 | 16,2 | 25,42 | 22,35 | 31,01 | 35,2 | 17,6 | 23,46 |
| Ср.% вып. уч. гр.баллов 3 | 69,71 | 26,5 | 25,38 | 34,12 | 45,96 | 54,04 | 50,66 | 70,33 | 53,38 | 47,42 |
| Ср.% вып. уч. гр.баллов 4 | 90,54 | 51,78 | 50,66 | 57,75 | 70,97 | 80,54 | 76,74 | 90,47 | 81,78 | 72,64 |
| Ср.% вып. уч. гр.баллов 5 | 97,38 | 77,51 | 83,62 | 88,21 | 92,79 | 92,58 | 95,85 | 96,94 | 97,6 | 92,14 |

| | 5.1 | 5.2 | 6.1 | 6.2 | 6.3 | 7 | 8 | 9.1 | 9.2 | 9.3 |
|---------------------------|-------|-------|-------|-------|-------|-------|-------|-------|-------|-------|
| Вся выборка | 54,63 | 77,35 | 62,58 | 72,39 | 43,35 | 45,12 | 61,66 | 76,49 | 76,97 | 59,14 |
| Краснодарский край | 50,8 | 76,49 | 61,86 | 71,1 | 40,14 | 43,07 | 61,64 | 76,01 | 77,58 | 59,16 |
| город-курорт Сочи | 50,57 | 76,48 | 58,81 | 70,84 | 36,38 | 43,71 | 61,89 | 73,15 | 75,48 | 59,65 |
| Ср.% вып. уч. гр.баллов 2 | 8,38 | 35,2 | 16,2 | 22,35 | 3,07 | 6,7 | 18,99 | 22,07 | 18,16 | 13,97 |
| Ср.% вып. уч. гр.баллов 3 | 34,02 | 66,3 | 49,3 | 63,58 | 20,68 | 28,48 | 50 | 62,64 | 66,68 | 47,67 |
| Ср.% вып. уч. гр.баллов 4 | 67,52 | 89,61 | 70,04 | 81,32 | 50,27 | 58,29 | 76,01 | 87,67 | 89,42 | 73,53 |
| Ср.% вып. уч. гр.баллов 5 | 91,92 | 98,69 | 88,43 | 95,2 | 82,53 | 86,03 | 90,39 | 97,16 | 96,94 | 92,36 |

Анализ результатов всероссийских проверочных работ на уровне муниципалитета представляет собой выявление дефицитов, характерных для образовательной системы в целом.

Под муниципальными образовательными дефицитами будут пониматься задания, уровень выполнения которых по муниципалитету оказывается ниже уровня Краснодарского края.

Оценивались как предметные, так и метапредметные результаты. Для удобства восприятия значения переменной в таблице дополнены цветовой маркировкой: красный – показатель ниже краевого, голубой – выше показателя по всей выборке.

**Дефициты по предмету
(география, 6 класс)**

| | 1.1 | 1.2 | 2.1 | 2.2 | 3.1 | 3.2 | 3.3 | 4.1 | 4.2 | 4.3 |
|------------------------|----------|----------|-------------|-------------|----------|----------|----------|----------|----------|----------|
| Уровень** | Б | П | Б | Б | Б | Б | П | Б | Б | Б |
| Дефициты*** | 0 | 0 | 1 | 0 | 1 | 0 | 1 | 0 | 1 | 1 |
| Проблемные зоны | | | <i>зона</i> | <i>зона</i> | | | | | | |
| Вся выборка | 81,19 | 42,67 | 46,22 | 50,03 | 62,79 | 67,52 | 64,71 | 80,65 | 69,01 | 64,2 |
| Краснодарский край | 77,18 | 39,46 | 42,71 | 41,94 | 60,45 | 64,53 | 64,05 | 78,14 | 67,6 | 61,57 |
| город-курорт Сочи | 78,94 | 39,82 | 39,14 | 46,78 | 58,5 | 65,95 | 63,58 | 78,56 | 66,26 | 59,7 |

| | 5.1 | 5.2 | 6.1 | 6.2 | 6.3 | 7 | 8 | 9.1 | 9.2 | 9.3 |
|------------------------|----------|----------|----------|----------|----------|----------|----------|----------|----------|----------|
| Уровень** | П | Б | Б | Б | П | П | Б | Б | Б | Б |
| Дефициты*** | 1 | 1 | 1 | 1 | 1 | 0 | 0 | 1 | 1 | 0 |
| Проблемные зоны | | | | | | | | | | |
| Вся выборка | 54,63 | 77,35 | 62,58 | 72,39 | 43,35 | 45,12 | 61,66 | 76,49 | 76,97 | 59,14 |
| Краснодарский край | 50,8 | 76,49 | 61,86 | 71,1 | 40,14 | 43,07 | 61,64 | 76,01 | 77,58 | 59,16 |
| город-курорт Сочи | 50,57 | 76,48 | 58,81 | 70,84 | 36,38 | 43,71 | 61,89 | 73,15 | 75,48 | 59,65 |

** Уровни сложности задания: Б – базовый; П – повышенный, В – высокий.

*** 0 – отсутствие дефицита, 1 – наличие дефицита.

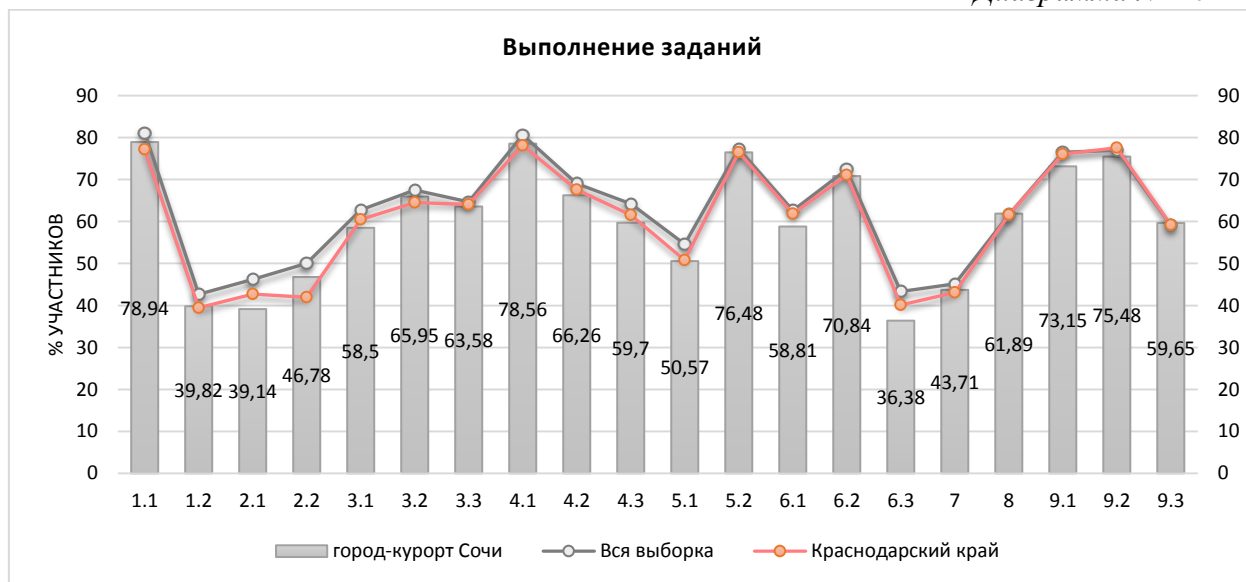
В следующих заданиях проверочной работы по муниципалитету был продемонстрирован уровень выполнения ниже 50%:

- Задание 1.2, повышенный уровень, (39,82%) – изображения земной поверхности. Глобус и географическая карта. Развитие географических знаний о Земле. Умение определять понятия, устанавливать аналогии. Сформированность представлений о географии, ее роли в освоении планеты человеком. Сформированность представлений об основных этапах географического освоения Земли, открытиях великих путешественников. Сформированность представлений о географических объектах. Владение основами картографической грамотности и использования географической карты для решения разнообразных задач. Навыки использования различных источников географической информации для решения учебных задач.
- Задание 2.1, базовый уровень, (39,14%) – изображения земной поверхности. Географическая карта. Владение основами картографической грамотности и использования географической карты для решения разнообразных задач. Навыки использования различных источников географической информации для решения учебных задач. Сформированность представлений о географических объектах. Смысловое чтение Умение оценивать правильность выполнения учебной задачи.
- Задание 2.2, базовый уровень, (46,78%) – изображения земной поверхности. Географическая карта. Владение основами картографической грамотности и использования географической карты для решения разнообразных задач. Навыки использования различных источников географической информации для решения учебных задач. Сформированность представлений о географических объектах. Смысловое чтение. Умение оценивать правильность выполнения учебной задачи.
- Задание 6.3, повышенный уровень, (36,38%) – атмосфера – воздушная оболочка Земли. Температура воздуха. Суточный и годовой ход температур и его графическое отображение. Вода в атмосфере и атмосферные осадки. Диаграмма годового количества осадков. Ветер. Графическое отображение направления ветра. Роза ветров. Погода. Умение применять и преобразовывать знаки и символы, модели и схемы для решения учебных и познавательных задач. Практические умения и навыки использования количественных и качественных характеристик компонентов географической среды. Навыки использования различных источников географической информации для решения учебных задач. Смысловое чтение.

- Задание 7, повышенный уровень, (43,71%) – сформированность представлений о географических объектах, процессах, явлениях, закономерностях; владение понятийным аппаратом географии. Смысловое чтение.

Задания базового уровня, имеющие средний процент выполнения меньше 50% составляют «проблемные зоны», которые требуют внимания со стороны педагогов и организации работы «над ошибками» с обучающимися.

Диаграмма № 71



Достижение планируемых результатов по предмету представлено в диаграмме и таблице ниже.

Диаграмма № 72



Таблица №35

**Достижение планируемых результатов в разрезе ОО
(география, 6 классы)**

| Наименование ОО | Задание 1.1 | Задание 1.2 | Задание 2.1 | Задание 2.2 | Задание 3.1 | Задание 3.2 | Задание 3.3 | Задание 4.1 | Задание 4.2 | Задание 4.3 | Задание 5.1 | Задание 5.2 | Задание 6.1 | Задание 6.2 | Задание 6.3 | Задание 7 | Задание 8 | Задание 9.1 | Задание 9.2 | Задание 9.3 |
|--------------------|-------------|-------------|-------------|-------------|-------------|-------------|-------------|-------------|-------------|-------------|-------------|-------------|-------------|-------------|-------------|-----------|-----------|-------------|-------------|-------------|
| Вся выборка | 81,19 | 42,67 | 46,22 | 50,03 | 62,79 | 67,52 | 64,71 | 80,65 | 69,01 | 64,2 | 54,63 | 77,35 | 62,58 | 72,39 | 43,35 | 45,12 | 61,66 | 76,49 | 76,97 | 59,14 |
| Краснодарский край | 77,18 | 39,46 | 42,71 | 41,94 | 60,45 | 64,53 | 64,05 | 78,14 | 67,6 | 61,57 | 50,8 | 76,49 | 61,86 | 71,1 | 40,14 | 43,07 | 61,64 | 76,01 | 77,58 | 59,16 |
| город-курорт Сочи | 78,94 | 39,82 | 39,14 | 46,78 | 58,5 | 65,95 | 63,58 | 78,56 | 66,26 | 59,7 | 50,57 | 76,48 | 58,81 | 70,84 | 36,38 | 43,71 | 61,89 | 73,15 | 75,48 | 59,65 |
| ООШ №56 | 100 | 32,5 | 27,5 | 55 | 45 | 50 | 75 | 20 | 47,5 | 80 | 32,5 | 75 | 37,5 | 40 | 15 | 47,5 | 30 | 85 | 62,5 | 47,5 |
| СОШ №4 | 72,04 | 22,04 | 24,19 | 39,78 | 43,01 | 52,69 | 64,52 | 81,72 | 65,05 | 49,46 | 47,31 | 76,34 | 55,91 | 63,44 | 26,88 | 32,26 | 74,73 | 75,27 | 71,51 | 68,28 |
| Лицей №22 | 88,42 | 27,37 | 17,37 | 47,37 | 64,74 | 74,74 | 67,37 | 76,84 | 75,26 | 49,47 | 85,79 | 78,95 | 55,79 | 56,84 | 49,47 | 66,84 | 48,95 | 53,68 | 66,32 | 55,79 |
| Гимназия №44 | 54 | 19 | 25 | 32 | 56 | 58 | 58 | 76 | 64 | 50 | 10 | 58 | 23 | 60 | 26 | 5 | 53 | 35 | 71 | 71 |
| Гимназия №9 | 66,33 | 18,88 | 30,1 | 75,51 | 64,8 | 87,76 | 70,92 | 96,94 | 79,08 | 73,47 | 47,96 | 85,71 | 65,82 | 94,9 | 11,73 | 55,1 | 54,08 | 91,84 | 78,06 | 45,92 |
| Лицей №59 | 93,48 | 44,57 | 60,87 | 30,43 | 52,17 | 67,39 | 55,43 | 89,13 | 81,52 | 56,52 | 64,13 | 80,43 | 45,65 | 58,7 | 50 | 59,78 | 57,61 | 81,52 | 83,7 | 58,7 |
| СОШ №2 | 77,97 | 44,92 | 36,44 | 66,1 | 71,19 | 52,54 | 59,32 | 76,27 | 72,03 | 67,8 | 65,25 | 93,22 | 67,8 | 67,8 | 62,71 | 28,81 | 73,73 | 88,98 | 88,98 | 76,27 |
| СОШ №13 | 95,65 | 57,97 | 31,16 | 26,09 | 63,04 | 78,26 | 60,14 | 66,67 | 68,12 | 63,77 | 66,67 | 88,41 | 59,42 | 81,16 | 34,06 | 58,7 | 79,71 | 84,78 | 89,13 | 81,16 |
| Гимназия №5 | 88,89 | 41,27 | 20,63 | 63,49 | 57,94 | 73,02 | 82,54 | 87,3 | 76,98 | 80,95 | 31,75 | 80,95 | 69,84 | 71,43 | 30,16 | 34,13 | 37,3 | 84,13 | 78,57 | 38,89 |
| Гимназия "ШБ" | 95,65 | 60,87 | 82,61 | 69,57 | 73,91 | 69,57 | 78,26 | 91,3 | 89,13 | 91,3 | 71,74 | 91,3 | 65,22 | 60,87 | 60,87 | 63,04 | 71,74 | 93,48 | 93,48 | 52,17 |
| СОШ №86 | 36,36 | 27,27 | 50 | 45,45 | 54,55 | 81,82 | 68,18 | 100 | 54,55 | 90,91 | 31,82 | 63,64 | 45,45 | 72,73 | 22,73 | 54,55 | 72,73 | 45,45 | 59,09 | 63,64 |
| СОШ №80 | 86,44 | 52,54 | 54,24 | 32,2 | 48,31 | 64,41 | 57,63 | 71,19 | 61,02 | 50,85 | 44,07 | 69,49 | 45,76 | 72,88 | 46,61 | 60,17 | 51,69 | 72,88 | 65,25 | 51,69 |
| Гимназия №8 | 97,5 | 83,75 | 31,88 | 41,25 | 71,88 | 96,25 | 96,25 | 85 | 79,38 | 52,5 | 61,88 | 90 | 43,75 | 61,25 | 45 | 25 | 81,25 | 99,38 | 89,38 | 68,75 |
| СОШ №66 | 70,97 | 28,23 | 29,03 | 14,52 | 41,13 | 53,23 | 58,87 | 77,42 | 62,9 | 51,61 | 47,58 | 54,84 | 44,35 | 82,26 | 15,32 | 41,13 | 40,32 | 81,45 | 79,84 | 47,58 |
| СОШ №10 | 86,49 | 48,65 | 28,38 | 16,22 | 82,43 | 48,65 | 63,51 | 86,49 | 87,84 | 72,97 | 59,46 | 83,78 | 45,95 | 45,95 | 44,59 | 29,73 | 58,11 | 58,11 | 81,08 | 72,97 |
| Лицей №3 | 88 | 24 | 45 | 68 | 59 | 50 | 71 | 88 | 74 | 78 | 51 | 74 | 63 | 74 | 45 | 31 | 38 | 67 | 68 | 66 |
| СОШ №7 | 81,05 | 69,47 | 76,84 | 98,95 | 60 | 89,47 | 55,79 | 71,58 | 41,05 | 88,42 | 58,42 | 91,58 | 55,26 | 85,26 | 55,79 | 45,79 | 65,26 | 44,21 | 49,47 | 47,37 |
| СОШ №53 | 84 | 27,5 | 35,5 | 40 | 52 | 68 | 68,5 | 86 | 81,5 | 61 | 58 | 83 | 76 | 98 | 43,5 | 29 | 74,5 | 90 | 85,5 | 63,5 |
| СОШ №65 | 53,33 | 30 | 48,33 | 66,67 | 65 | 73,33 | 68,33 | 90 | 75 | 56,67 | 30 | 56,67 | 70 | 86,67 | 25 | 86,67 | 71,67 | 50 | 90 | 73,33 |

| | | | | | | | | | | | | | | | | | | | | |
|--------------|-------|-------|-------|-------|-------|-------|-------|-------|-------|-------|-------|-------|-------|-------|-------|-------|-------|-------|-------|-------|
| СОШ №57 | 81,82 | 45,45 | 68,18 | 54,55 | 86,36 | 72,73 | 63,64 | 90,91 | 81,82 | 63,64 | 77,27 | 90,91 | 90,91 | 90,91 | 68,18 | 45,45 | 72,73 | 100 | 100 | 50 |
| ООШ №55 | 100 | 71,43 | 66,67 | 95,24 | 64,29 | 76,19 | 61,9 | 0 | 0 | 0 | 59,52 | 90,48 | 57,14 | 90,48 | 50 | 9,52 | 40,48 | 52,38 | 54,76 | 52,38 |
| СОШ №85 | 97,44 | 57,69 | 15,38 | 53,85 | 88,46 | 71,79 | 19,23 | 92,31 | 55,13 | 30,77 | 47,44 | 87,18 | 61,54 | 43,59 | 3,85 | 33,33 | 52,56 | 73,08 | 89,74 | 65,38 |
| СОШ №82 | 88,51 | 46,55 | 51,15 | 28,74 | 50 | 78,16 | 62,64 | 80,46 | 63,22 | 51,72 | 37,93 | 72,41 | 56,32 | 67,82 | 52,87 | 46,55 | 66,09 | 58,62 | 85,06 | 56,9 |
| СОШ №78 | 92 | 58 | 38 | 60 | 64 | 72 | 66 | 88 | 72 | 52 | 56 | 100 | 44 | 92 | 28 | 26 | 94 | 84 | 80 | 78 |
| Гимназия №6 | 90,09 | 37,84 | 49,1 | 53,15 | 57,21 | 54,05 | 77,93 | 90,99 | 71,62 | 71,17 | 71,62 | 81,98 | 63,96 | 60,36 | 38,29 | 53,15 | 75,23 | 77,93 | 84,23 | 73,87 |
| СОШ №20 | 46,55 | 18,97 | 42,24 | 13,79 | 44,83 | 56,9 | 72,41 | 86,21 | 50,86 | 62,07 | 54,31 | 65,52 | 52,59 | 72,41 | 18,97 | 68,97 | 50 | 67,24 | 64,66 | 78,45 |
| Гимназия №1 | 88,46 | 59,62 | 25 | 67,31 | 75,96 | 69,23 | 83,65 | 90,38 | 77,88 | 46,15 | 72,12 | 86,54 | 61,54 | 50 | 52,88 | 73,08 | 69,23 | 86,54 | 89,42 | 85,58 |
| Гимназия №15 | 83,33 | 35 | 48,33 | 43,33 | 51,67 | 86,67 | 85 | 60 | 60 | 50 | 50 | 70 | 50 | 76,67 | 41,67 | 56,67 | 88,33 | 95 | 88,33 | 63,33 |
| СОШ №83 | 16,67 | 25 | 16,67 | 66,67 | 75 | 33,33 | 75 | 50 | 50 | 83,33 | 41,67 | 66,67 | 75 | 83,33 | 41,67 | 0 | 41,67 | 83,33 | 50 | 58,33 |
| СОШ №14 | 98,39 | 59,68 | 60,48 | 45,16 | 55,65 | 25,81 | 45,16 | 75,81 | 52,42 | 56,45 | 23,39 | 82,26 | 41,13 | 38,71 | 22,58 | 35,48 | 46,77 | 77,42 | 77,42 | 57,26 |
| Гимназия №16 | 87,1 | 38,71 | 35,48 | 34,41 | 55,91 | 69,89 | 53,23 | 70,97 | 61,29 | 35,48 | 38,71 | 62,37 | 55,91 | 49,46 | 35,48 | 43,55 | 52,15 | 70,97 | 70,43 | 54,3 |
| СОШ №28 | 79,31 | 20,11 | 41,38 | 59,77 | 60,92 | 65,52 | 74,14 | 71,26 | 77,01 | 64,37 | 60,34 | 60,92 | 71,84 | 90,8 | 59,2 | 58,05 | 58,62 | 77,01 | 64,94 | 68,97 |
| СОШ №31 | 72 | 62 | 60 | 84 | 62 | 68 | 48 | 52 | 44 | 64 | 38 | 84 | 50 | 68 | 46 | 38 | 34 | 44 | 46 | 50 |
| СОШ №77 | 51,11 | 17,78 | 23,33 | 26,67 | 42,22 | 48,89 | 53,33 | 75,56 | 61,11 | 31,11 | 11,11 | 35,56 | 53,33 | 82,22 | 23,33 | 27,78 | 57,78 | 41,11 | 72,22 | 34,44 |
| СОШ №90 | 100 | 66,67 | 55,56 | 55,56 | 66,67 | 88,89 | 88,89 | 66,67 | 88,89 | 66,67 | 33,33 | 77,78 | 61,11 | 100 | 61,11 | 72,22 | 88,89 | 88,89 | 94,44 | 100 |
| Гимназия №76 | 95,37 | 36,11 | 29,63 | 53,7 | 75 | 71,3 | 75,46 | 84,26 | 63,43 | 73,15 | 56,02 | 87,96 | 65,28 | 75,93 | 37,04 | 41,2 | 69,91 | 74,07 | 74,54 | 53,24 |
| ООШ №44 | 100 | 62,5 | 65,63 | 81,25 | 56,25 | 62,5 | 34,38 | 100 | 71,88 | 93,75 | 71,88 | 93,75 | 78,13 | 93,75 | 46,88 | 71,88 | 59,38 | 56,25 | 31,25 | 9,38 |
| СОШ №27 | 61,7 | 50 | 45,74 | 53,19 | 58,51 | 44,68 | 62,77 | 68,09 | 55,32 | 76,6 | 45,74 | 76,6 | 45,74 | 55,32 | 39,36 | 51,06 | 75,53 | 60,64 | 69,15 | 58,51 |
| СОШ №25 | 92,41 | 52,53 | 22,15 | 32,91 | 59,49 | 59,49 | 64,56 | 75,95 | 71,52 | 44,3 | 27,22 | 67,09 | 61,39 | 78,48 | 37,97 | 37,34 | 58,86 | 84,81 | 79,75 | 51,9 |
| ООШ №81 | 57,89 | 60,53 | 10,53 | 42,11 | 36,84 | 31,58 | 34,21 | 73,68 | 42,11 | 42,11 | 65,79 | 89,47 | 39,47 | 78,95 | 65,79 | 23,68 | 63,16 | 73,68 | 76,32 | 68,42 |
| СОШ №26 | 76,15 | 42,69 | 50,77 | 35,38 | 57,31 | 66,92 | 60 | 90,77 | 79,23 | 74,62 | 53,46 | 78,46 | 61,15 | 78,46 | 39,62 | 45,77 | 71,15 | 81,15 | 82,31 | 66,54 |
| СОШ №49 | 75 | 40,18 | 35,71 | 37,5 | 47,32 | 53,57 | 65,18 | 69,64 | 68,75 | 55,36 | 37,5 | 53,57 | 71,43 | 39,29 | 35,71 | 13,39 | 34,82 | 55,36 | 53,57 | 29,46 |
| СОШ №79 | 81,82 | 13,64 | 40,91 | 27,27 | 63,64 | 36,36 | 40,91 | 45,45 | 36,36 | 27,27 | 27,27 | 54,55 | 81,82 | 36,36 | 18,18 | 27,27 | 59,09 | 72,73 | 81,82 | 4,55 |
| СОШ №29 | 90,7 | 56,98 | 38,37 | 46,51 | 68,6 | 69,77 | 80,23 | 65,12 | 75,58 | 65,12 | 37,21 | 97,67 | 86,05 | 81,4 | 31,4 | 23,26 | 75,58 | 88,37 | 83,72 | 69,77 |
| СОШ №67 | 63,16 | 52,63 | 36,84 | 36,84 | 5,26 | 31,58 | 21,05 | 89,47 | 52,63 | 47,37 | 36,84 | 47,37 | 21,05 | 84,21 | 26,32 | 23,68 | 63,16 | 26,32 | 60,53 | 50 |
| СОШ №12 | 72,58 | 35,48 | 25,81 | 48,39 | 32,26 | 53,23 | 33,06 | 62,9 | 33,87 | 59,68 | 38,71 | 80,65 | 27,42 | 33,87 | 26,61 | 32,26 | 29,03 | 40,32 | 38,71 | 30,65 |
| СОШ №75 | 80 | 29 | 1 | 30 | 57 | 66 | 74 | 82 | 83 | 64 | 37 | 76 | 79 | 80 | 33 | 27 | 86 | 91 | 98 | 79 |
| СОШ №89 | 75,56 | 42,22 | 50 | 22,22 | 46,67 | 40 | 60 | 77,78 | 65,56 | 53,33 | 73,33 | 73,33 | 64,44 | 64,44 | 37,78 | 80 | 90 | 86,67 | 78,89 | 26,67 |
| СОШ №24 | 54,55 | 11,36 | 29,55 | 36,36 | 54,55 | 68,18 | 68,18 | 68,18 | 29,55 | 50 | 43,18 | 54,55 | 61,36 | 68,18 | 11,36 | 50 | 54,55 | 50 | 54,55 | 40,91 |

| | | | | | | | | | | | | | | | | | | | | |
|-----------|-------|-------|-------|-------|-------|-------|-------|-------|-------|-------|-------|-------|-------|-------|-------|-------|-------|-------|-------|-------|
| СОШ №11 | 89,29 | 32,14 | 55,36 | 57,14 | 64,29 | 100 | 91,07 | 92,86 | 58,93 | 85,71 | 50 | 71,43 | 57,14 | 89,29 | 32,14 | 57,14 | 55,36 | 64,29 | 55,36 | 41,07 |
| СОШ №18 | 71,13 | 28,87 | 45,36 | 35,05 | 63,92 | 76,29 | 67,01 | 75,26 | 60,82 | 53,61 | 54,64 | 83,51 | 67,53 | 87,63 | 23,71 | 53,61 | 71,65 | 78,87 | 77,32 | 63,4 |
| СОШ №88 | 69,57 | 39,13 | 32,61 | 56,52 | 63,04 | 17,39 | 50 | 82,61 | 54,35 | 52,17 | 39,13 | 91,3 | 39,13 | 39,13 | 39,13 | 30,43 | 63,04 | 84,78 | 73,91 | 82,61 |
| СОШ №91 | 90 | 35 | 65 | 90 | 65 | 90 | 80 | 100 | 65 | 100 | 95 | 90 | 90 | 70 | 30 | 85 | 90 | 70 | 65 | 65 |
| СОШ №87 | 71,43 | 9,52 | 35,71 | 28,57 | 57,14 | 76,19 | 54,76 | 90,48 | 59,52 | 52,38 | 64,29 | 42,86 | 40,48 | 66,67 | 28,57 | 23,81 | 59,52 | 50 | 73,81 | 85,71 |
| СОШ №94 | 46,67 | 20 | 30 | 6,67 | 40 | 40 | 56,67 | 73,33 | 70 | 53,33 | 36,67 | 73,33 | 86,67 | 93,33 | 23,33 | 30 | 50 | 70 | 83,33 | 33,33 |
| СОШ №92 | 82,61 | 58,7 | 45,65 | 39,13 | 80,43 | 91,3 | 76,09 | 100 | 67,39 | 78,26 | 82,61 | 95,65 | 69,57 | 91,3 | 43,48 | 73,91 | 47,83 | 100 | 97,83 | 97,83 |
| Лицей №23 | 97,3 | 62,84 | 57,43 | 94,59 | 67,57 | 94,59 | 66,22 | 94,59 | 90,54 | 85,14 | 57,43 | 83,78 | 73,65 | 95,95 | 50 | 43,24 | 67,57 | 65,54 | 85,14 | 72,97 |
| ООШ №48 | 66,67 | 25 | 50 | 41,67 | 75 | 75 | 75 | 83,33 | 79,17 | 75 | 50 | 58,33 | 45,83 | 33,33 | 33,33 | 41,67 | 66,67 | 50 | 83,33 | 58,33 |
| СОШ №84 | 81,82 | 40,91 | 64,77 | 40,91 | 63,64 | 52,27 | 57,95 | 68,18 | 65,91 | 31,82 | 55,68 | 88,64 | 29,55 | 31,82 | 20,45 | 36,36 | 68,18 | 81,82 | 86,36 | 67,05 |
| ООШ №43 | 47,62 | 21,43 | 38,1 | 4,76 | 45,24 | 66,67 | 54,76 | 71,43 | 73,81 | 66,67 | 28,57 | 66,67 | 45,24 | 57,14 | 33,33 | 38,1 | 52,38 | 66,67 | 61,9 | 52,38 |
| СОШ №100 | 49,11 | 22,77 | 23,66 | 56,25 | 56,25 | 57,14 | 47,77 | 73,21 | 59,82 | 34,82 | 42,41 | 66,96 | 69,2 | 72,32 | 22,32 | 36,61 | 54,46 | 78,57 | 79,02 | 58,48 |
| ООШ №99 | 32,61 | 27,17 | 51,09 | 10,87 | 60,87 | 73,91 | 29,35 | 41,3 | 38,04 | 56,52 | 43,48 | 54,35 | 73,91 | 86,96 | 27,17 | 52,17 | 53,26 | 76,09 | 67,39 | 51,09 |

2.11 ОБЩЕСТВОЗНАНИЕ

Всероссийские проверочные работы по предмету проводились в целях осуществления мониторинга результатов перехода на ФГОС и были направлены на выявление качества подготовки обучающихся.

| | | |
|-------------------------------|-----------------------|-------------------------------|
| Класс – | 6 | |
| Предмет – | Обществознание | |
| Всего заданий – | 8 | |
| Максимальный первичный балл – | 21 | |
| Время выполнения работы – | 45 минут | |
| Количество участников – | 3073 | |
| Количество ОО – | 58 | |
| Успеваемость по предмету – | 89,10 | <i>отрицательная динамика</i> |
| Качество знаний – | 45,49 | <i>отрицательная динамика</i> |
| Динамика объективности* – | -2,22 | <i>отрицательная динамика</i> |

* - изменение доли соответствия отметок ВПР и отметок по журналу)

В работе проверялись: умение определять понятия, создавать обобщения, устанавливать аналогии, классифицировать, самостоятельно выбирать основания и критерии для классификации; умение устанавливать причинно-следственные связи, строить логическое рассуждение, умозаключение и делать выводы; формирование у обучающихся личностных представлений об основах российской гражданской идентичности, патриотизма, гражданственности, социальной ответственности, правового самосознания, толерантности, приверженности ценностям, закреплённым в Конституции Российской Федерации; формирование основ правосознания для соотнесения собственного поведения и поступков других людей с нравственными ценностями и нормами поведения, установленными законодательством Российской Федерации, убежденности в необходимости защищать правопорядок правовыми способами и средствами, умений реализовывать основные социальные роли в пределах своей дееспособности; освоение приемов работы с социально значимой информацией, ее осмысление; развитие способностей обучающихся делать необходимые выводы и давать обоснованные оценки социальным событиям и процессам; развитие социального кругозора и формирование познавательного интереса к изучению общественных дисциплин.

Диаграмма № 73

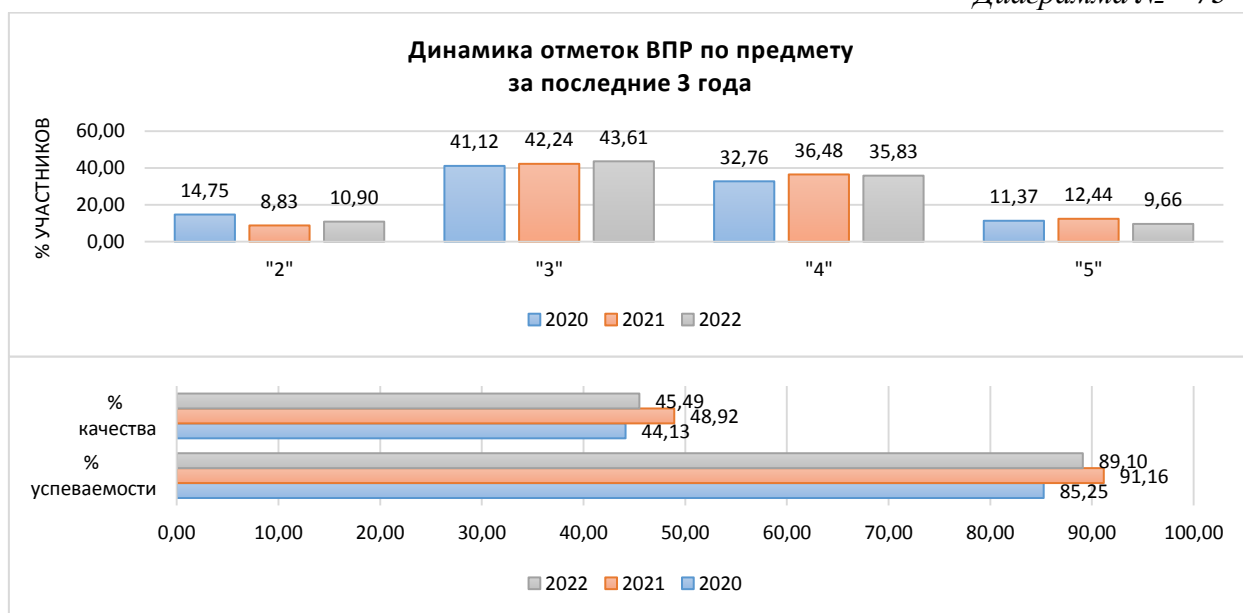
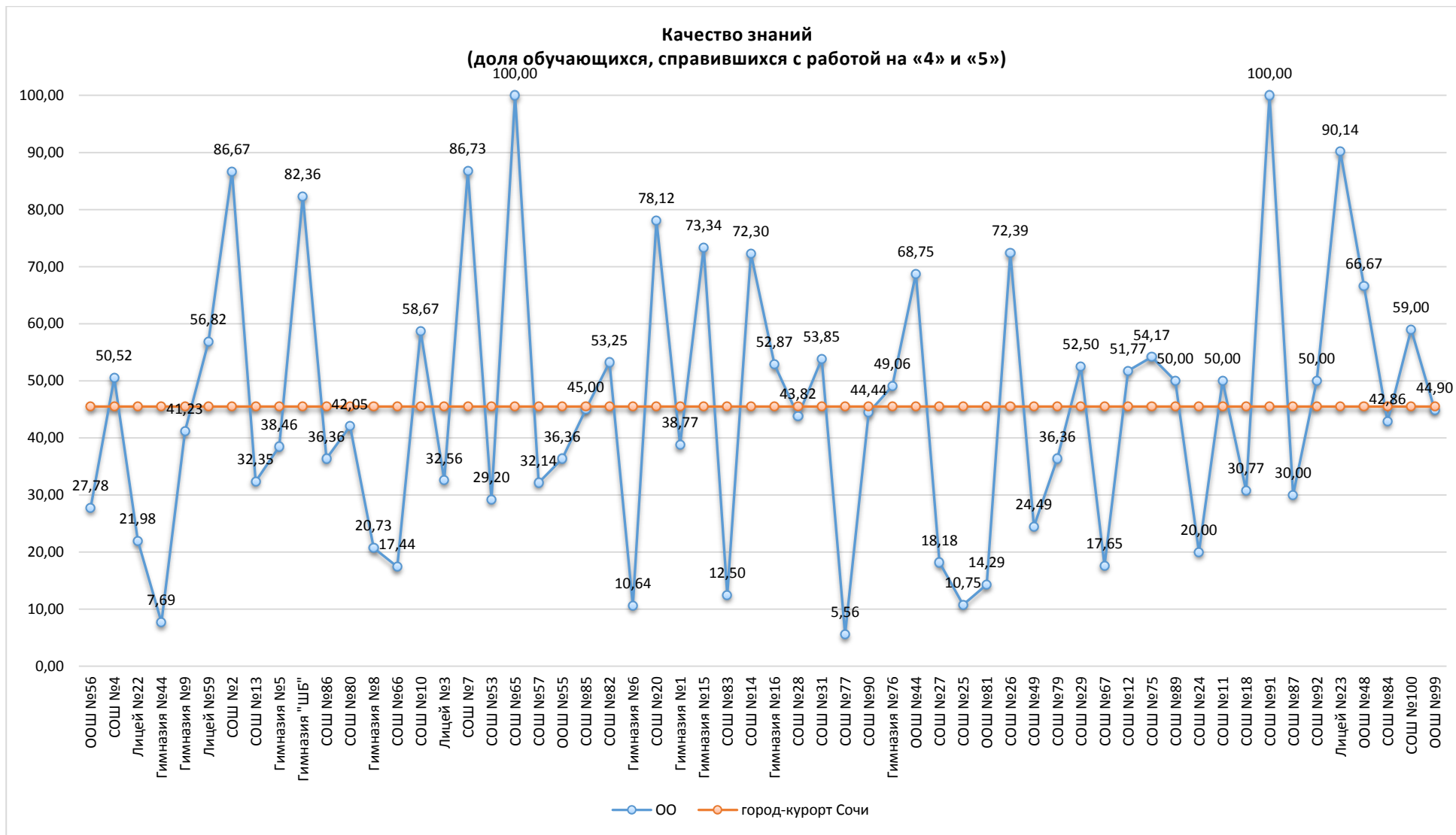


Диаграмма № 74



Результаты сравнения отметок всероссийских проверочных работ с отметками по журналу говорят о том, что в текущем году:

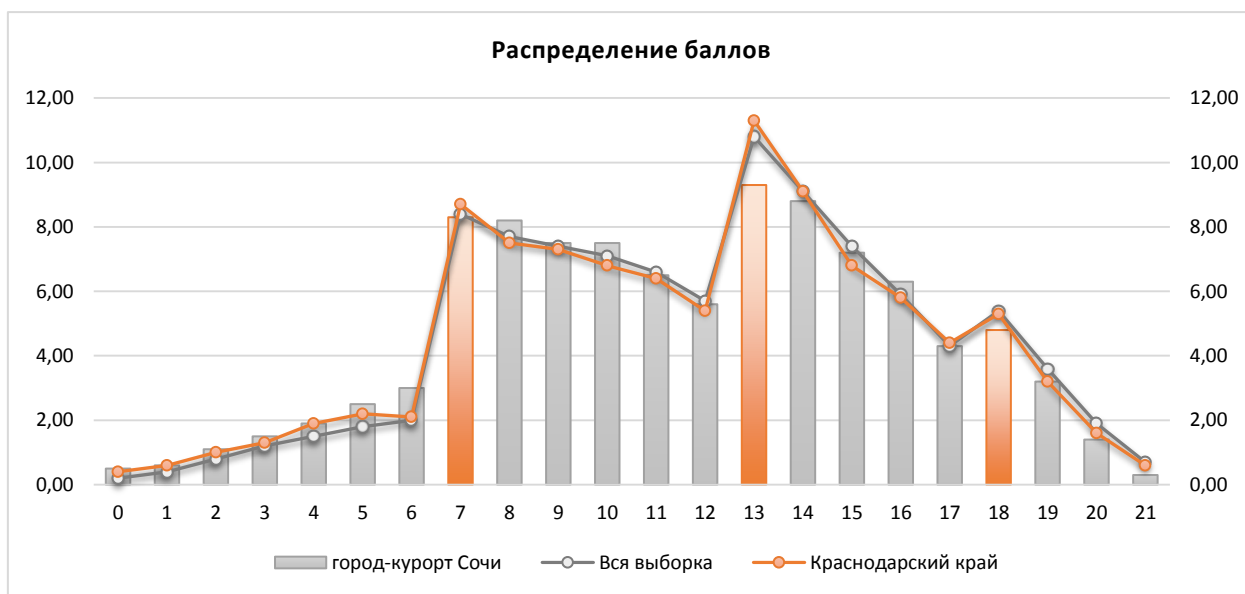
| | | |
|--|--------------|------------------|
| понижили результаты (отметка < отметки по журналу) | 50,16 | обучающихся, |
| подтвердили отметки (отметка = отметке по журналу) | 46,34 | обучающихся, что |
| ниже показателей предыдущего года на | 2,22 | %, |
| повысили (отметка > отметка по журналу) | 3,49 | участников ВПР. |

Диаграмма № 75



На диаграмме, где представлено распределение учащихся по количеству набранных баллов за работу, виден немотивированный «выброс» при переходе к более высокому баллу, что может быть свидетельством завышения отметок обучающихся при проверке работ.

Диаграмма № 76



Результаты выполнения заданий проверочных работ по предмету группами участников ВПР представлены в диаграмме и таблице ниже.

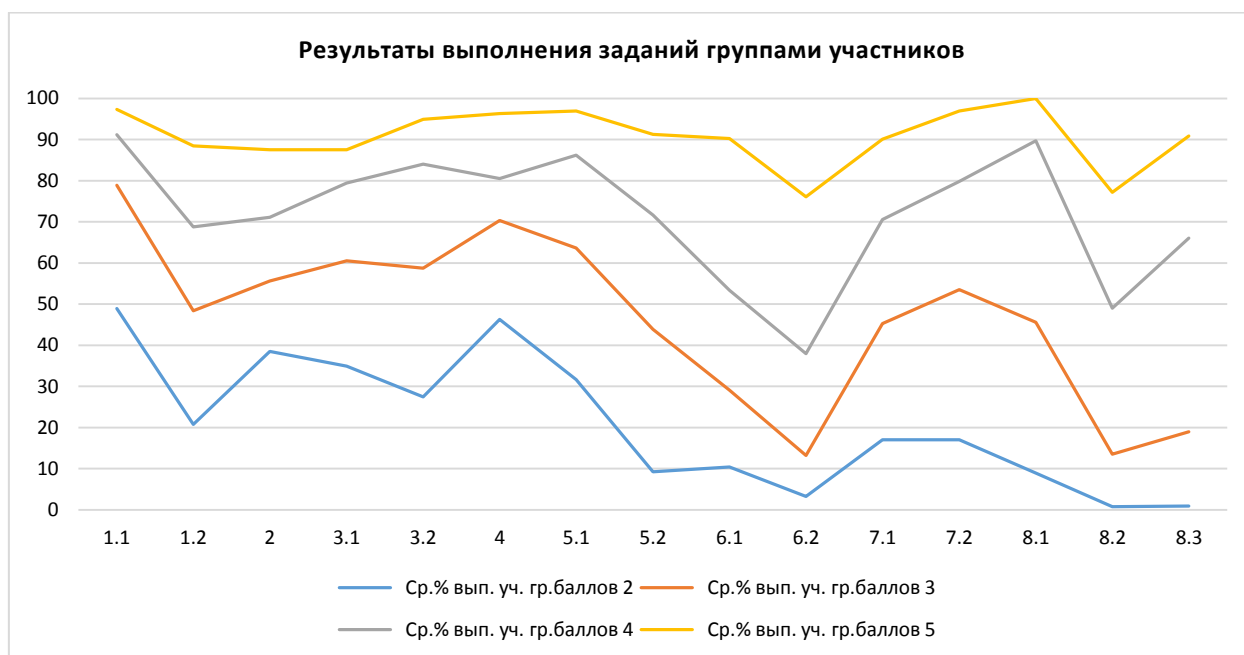


Таблица № 35

**Результаты выполнения заданий группами участников
(обществознание, 6 класс)**

| Группы участников | 1.1 | 1.2 | 2 | 3.1 | 3.2 | 4 | 5.1 | 5.2 |
|---------------------------|-------|-------|-------|-------|-------|-------|-------|-------|
| <i>Вся выборка</i> | 79,67 | 58,84 | 57,38 | 71,26 | 64,48 | 73,13 | 75,64 | 56,8 |
| <i>Краснодарский край</i> | 78,48 | 60,29 | 55,06 | 70,77 | 65,42 | 70,71 | 73,78 | 56,01 |
| <i>город-курорт Сочи</i> | 81,81 | 56,54 | 62,38 | 67,12 | 67,88 | 73,87 | 71,46 | 54,64 |
| Ср.% вып. уч. гр.баллов 2 | 48,96 | 20,8 | 38,51 | 34,93 | 27,46 | 46,27 | 31,64 | 9,25 |
| Ср.% вып. уч. гр.баллов 3 | 78,88 | 48,36 | 55,6 | 60,52 | 58,73 | 70,3 | 63,66 | 43,88 |
| Ср.% вып. уч. гр.баллов 4 | 91,19 | 68,76 | 71,12 | 79,43 | 84,01 | 80,56 | 86,19 | 71,66 |
| Ср.% вып. уч. гр.баллов 5 | 97,31 | 88,44 | 87,54 | 87,54 | 94,95 | 96,3 | 96,97 | 91,25 |

| | 6.1 | 6.2 | 7.1 | 7.2 | 8.1 | 8.2 | 8.3 | |
|---------------------------|-------|-------|-------|-------|-------|-------|-------|--|
| <i>Вся выборка</i> | 45,42 | 28,01 | 61,92 | 65,62 | 64,73 | 33,9 | 41,52 | |
| <i>Краснодарский край</i> | 39,59 | 24,89 | 59,95 | 64,48 | 64,09 | 33,1 | 40,33 | |
| <i>город-курорт Сочи</i> | 41,69 | 27,07 | 55,6 | 63,16 | 62,67 | 31,01 | 40,81 | |
| Ср.% вып. уч. гр.баллов 2 | 10,45 | 3,28 | 17,01 | 17,01 | 8,96 | 0,8 | 0,9 | |
| Ср.% вып. уч. гр.баллов 3 | 29,1 | 13,21 | 45,3 | 53,51 | 45,6 | 13,53 | 18,96 | |
| Ср.% вып. уч. гр.баллов 4 | 53,41 | 37,97 | 70,57 | 79,84 | 89,74 | 49,02 | 66,03 | |
| Ср.% вып. уч. гр.баллов 5 | 90,24 | 76,09 | 90,07 | 96,97 | 100 | 77,22 | 90,91 | |

Анализ результатов всероссийских проверочных работ на уровне муниципалитета представляет собой выявление дефицитов, характерных для образовательной системы в целом.

Под муниципальными образовательными дефицитами будут пониматься задания, уровень выполнения которых по муниципалитету оказывается ниже уровня Краснодарского края.

Оценивались как предметные, так и метапредметные результаты. Для удобства восприятия значения переменной в таблице дополнены цветовой маркировкой: красный – показатель ниже краевого, голубой – выше показателя по всей выборке.

Таблица № 36

**Дефициты по предмету
(обществознание, 6 класс)**

| | 1.1 | 1.2 | 2 | 3.1 | 3.2 | 4 | 5.1 | 5.2 |
|------------------------|-------|-------|-------|-------|-------|-------|-------|-------|
| Уровень** | Б | Б | Б | Б | Б | Б | Б | Б |
| Дефициты*** | 0 | 1 | 0 | 1 | 0 | 0 | 1 | 1 |
| Проблемные зоны | | | | | | | | |
| Вся выборка | 79,67 | 58,84 | 57,38 | 71,26 | 64,48 | 73,13 | 75,64 | 56,8 |
| Краснодарский край | 78,48 | 60,29 | 55,06 | 70,77 | 65,42 | 70,71 | 73,78 | 56,01 |
| город-курорт Сочи | 81,81 | 56,54 | 62,38 | 67,12 | 67,88 | 73,87 | 71,46 | 54,64 |

| | 6.1 | 6.2 | 7.1 | 7.2 | 8.1 | 8.2 | 8.3 | |
|--------------------|-------|-------|-------|-------|-------|-------|-------|--|
| Уровень** | Б | Б | Б | Б | П | П | П | |
| Дефициты*** | 0 | 0 | 1 | 1 | 1 | 1 | 0 | |
| Проблемные зоны | зона | зона | | | | | | |
| Вся выборка | 45,42 | 28,01 | 61,92 | 65,62 | 64,73 | 33,9 | 41,52 | |
| Краснодарский край | 39,59 | 24,89 | 59,95 | 64,48 | 64,09 | 33,1 | 40,33 | |
| город-курорт Сочи | 41,69 | 27,07 | 55,6 | 63,16 | 62,67 | 31,01 | 40,81 | |

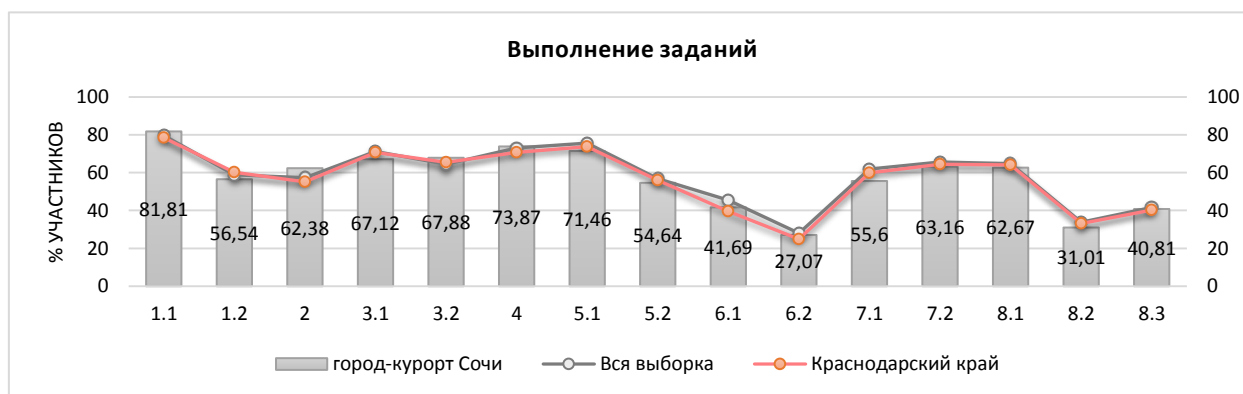
** Уровни сложности задания: Б – базовый; П – повышенный, В – высокий.

*** 0 – отсутствие дефицита, 1 – наличие дефицита.

В следующих заданиях проверочной работы по муниципалитету был продемонстрирован уровень выполнения ниже 50%:

- Задание 6.1, базовый уровень, (41,69%) – приобретение теоретических знаний и опыта применения полученных знаний и умений для определения собственной активной позиции в общественной жизни, для решения типичных задач в области социальных отношений, адекватных возрасту обучающихся, межличностных отношений, включая отношения между людьми различных национальностей и вероисповеданий, возрастов и социальных групп.
- Задание 6.2, базовый уровень, (27,07%) – выполнять несложные практические задания, основанные на ситуациях жизнедеятельности человека в разных сферах общества.
- Задание 8.2, повышенный уровень, (31,01%) – формирование у обучающихся личностных представлений об основах российской гражданской идентичности, патриотизма, гражданственности, социальной ответственности, правового самосознания, толерантности, приверженности ценностям, закрепленным в Конституции Российской Федерации.
- Задание 8.3, повышенный уровень, (40,81%) – характеризовать государственное устройство Российской Федерации, называть органы государственной власти страны; раскрывать достижения российского народа; осознавать значение патриотической позиции в укреплении нашего государства.

Диаграмма № 78



Задания базового уровня, имеющие средний процент выполнения меньше 50% составляют «проблемные зоны», которые требуют внимания со стороны педагогов и организации работы «над ошибками» с обучающимися.

Достижение планируемых результатов по предмету представлено в диаграмме и таблице ниже.

Диаграмма № 79



Таблица №37

**Достижение планируемых результатов в разрезе ОО
(обществознание, 6 классы)**

| Наименование ОО | Задание 1.1 | Задание 1.2 | Задание 2 | Задание 3.1 | Задание 3.2 | Задание 4 | Задание 5.1 | Задание 5.2 | Задание 6.1 | Задание 6.2 | Задание 7.1 | Задание 7.2 | Задание 8.1 | Задание 8.2 | Задание 8.3 |
|--------------------|-------------|-------------|-----------|-------------|-------------|-----------|-------------|-------------|-------------|-------------|-------------|-------------|-------------|-------------|-------------|
| Вся выборка | 79,67 | 58,84 | 57,38 | 71,26 | 64,48 | 73,13 | 75,64 | 56,8 | 45,42 | 28,01 | 61,92 | 65,62 | 64,73 | 33,9 | 41,52 |
| Краснодарский край | 78,48 | 60,29 | 55,06 | 70,77 | 65,42 | 70,71 | 73,78 | 56,01 | 39,59 | 24,89 | 59,95 | 64,48 | 64,09 | 33,1 | 40,33 |
| город-курорт Сочи | 81,81 | 56,54 | 62,38 | 67,12 | 67,88 | 73,87 | 71,46 | 54,64 | 41,69 | 27,07 | 55,6 | 63,16 | 62,67 | 31,01 | 40,81 |
| ООШ №56 | 100 | 40,74 | 100 | 58,33 | 77,78 | 88,89 | 88,89 | 72,22 | 72,22 | 33,33 | 41,67 | 33,33 | 11,11 | 7,41 | 11,11 |
| СОШ №4 | 94,85 | 54,3 | 67,01 | 57,22 | 80,41 | 65,98 | 80,41 | 64,95 | 73,2 | 53,61 | 42,78 | 63,92 | 84,54 | 39,86 | 36,08 |
| Лицей №22 | 79,12 | 54,21 | 80,22 | 60,44 | 69,23 | 74,73 | 56,04 | 32,97 | 13,19 | 15,38 | 57,69 | 60,44 | 41,76 | 13,92 | 20,88 |
| Гимназия №44 | 48,08 | 38,46 | 40,38 | 47,12 | 65,38 | 57,69 | 67,31 | 59,62 | 19,23 | 3,85 | 44,23 | 82,69 | 48,08 | 12,18 | 9,62 |
| Гимназия №9 | 82,47 | 78,35 | 63,92 | 79,38 | 70,1 | 90,72 | 88,66 | 62,89 | 24,74 | 12,37 | 36,6 | 34,02 | 42,27 | 13,4 | 22,68 |
| Лицей №59 | 93,18 | 62,12 | 45,45 | 79,55 | 77,27 | 86,36 | 88,64 | 75 | 13,64 | 11,36 | 61,36 | 79,55 | 72,73 | 28,03 | 43,18 |
| СОШ №2 | 98,33 | 83,33 | 88,33 | 85,83 | 76,67 | 91,67 | 93,33 | 73,33 | 66,67 | 43,33 | 88,33 | 78,33 | 66,67 | 35,56 | 55 |
| СОШ №13 | 82,35 | 48,04 | 88,24 | 45,59 | 76,47 | 82,35 | 35,29 | 50 | 58,82 | 55,88 | 55,88 | 64,71 | 50 | 37,25 | 32,35 |
| Гимназия №5 | 96,92 | 59,49 | 36,92 | 50 | 73,85 | 36,92 | 90,77 | 52,31 | 35,38 | 30,77 | 76,15 | 76,92 | 70,77 | 20,51 | 32,31 |
| Гимназия "ШБ" | 100 | 78,43 | 70,59 | 85,29 | 82,35 | 64,71 | 88,24 | 58,82 | 11,76 | 5,88 | 97,06 | 94,12 | 100 | 49,02 | 58,82 |
| СОШ №86 | 81,82 | 51,52 | 45,45 | 59,09 | 81,82 | 18,18 | 54,55 | 54,55 | 45,45 | 18,18 | 63,64 | 81,82 | 63,64 | 3,03 | 9,09 |
| СОШ №80 | 78,41 | 51,14 | 6,82 | 76,14 | 55,68 | 43,18 | 52,27 | 26,14 | 20,45 | 9,09 | 57,95 | 65,91 | 73,86 | 59,47 | 63,64 |
| Гимназия №8 | 50 | 61,38 | 35,37 | 64,63 | 52,44 | 85,37 | 45,12 | 31,71 | 14,63 | 7,32 | 23,17 | 43,9 | 43,9 | 11,38 | 35,37 |
| СОШ №66 | 83,72 | 31,4 | 81,4 | 41,86 | 56,98 | 83,72 | 67,44 | 40,7 | 16,28 | 17,44 | 49,42 | 43,02 | 47,67 | 5,43 | 15,12 |
| СОШ №10 | 85,33 | 52 | 73,33 | 68,67 | 62,67 | 89,33 | 86,67 | 57,33 | 62,67 | 22,67 | 62,67 | 65,33 | 62,67 | 45,78 | 50,67 |
| Лицей №3 | 62,79 | 51,94 | 23,26 | 72,09 | 72,09 | 41,86 | 32,56 | 37,21 | 16,28 | 13,95 | 25,58 | 27,91 | 58,14 | 35,66 | 41,86 |
| СОШ №7 | 84,96 | 56,93 | 96,46 | 53,98 | 96,46 | 85,84 | 90,27 | 87,61 | 96,46 | 97,35 | 71,68 | 97,35 | 97,35 | 59,59 | 94,69 |
| СОШ №53 | 89,38 | 47,2 | 86,73 | 70,8 | 54,87 | 69,03 | 69,91 | 49,56 | 6,19 | 1,77 | 15,49 | 15,04 | 53,98 | 34,22 | 33,63 |
| СОШ №65 | 100 | 100 | 100 | 100 | 0 | 100 | 100 | 100 | 0 | 0 | 0 | 0 | 100 | 33,33 | 100 |
| СОШ №57 | 100 | 35,71 | 75 | 67,86 | 75 | 82,14 | 96,43 | 64,29 | 7,14 | 10,71 | 53,57 | 50 | 82,14 | 16,67 | 25 |
| ООШ №55 | 95,45 | 34,85 | 86,36 | 45,45 | 22,73 | 95,45 | 63,64 | 40,91 | 77,27 | 9,09 | 31,82 | 54,55 | 77,27 | 48,48 | 63,64 |
| СОШ №85 | 90 | 51,67 | 85 | 77,5 | 50 | 80 | 75 | 40 | 90 | 10 | 67,5 | 65 | 60 | 26,67 | 45 |
| СОШ №82 | 93,51 | 67,97 | 42,86 | 85,71 | 64,94 | 33,77 | 90,91 | 37,66 | 9,09 | 3,9 | 64,94 | 85,71 | 67,53 | 37,66 | 49,35 |

| | | | | | | | | | | | | | | | |
|--------------|-------|-------|-------|-------|-------|-------|-------|-------|-------|-------|-------|-------|-------|-------|-------|
| Гимназия №6 | 68,09 | 38,65 | 64,89 | 40,43 | 53,19 | 80,85 | 68,09 | 46,81 | 47,87 | 14,89 | 38,83 | 37,23 | 44,68 | 6,03 | 4,26 |
| СОШ №20 | 84,38 | 82,29 | 95,31 | 81,25 | 71,88 | 82,81 | 46,88 | 32,81 | 75 | 48,44 | 77,34 | 73,44 | 56,25 | 47,92 | 31,25 |
| Гимназия №1 | 71,43 | 44,9 | 42,86 | 77,55 | 85,71 | 79,59 | 61,22 | 65,31 | 12,24 | 0 | 62,24 | 83,67 | 53,06 | 20,41 | 36,73 |
| Гимназия №15 | 86,67 | 72,22 | 86,67 | 95 | 66,67 | 100 | 73,33 | 63,33 | 16,67 | 6,67 | 55 | 53,33 | 83,33 | 60 | 80 |
| СОШ №83 | 87,5 | 29,17 | 25 | 31,25 | 50 | 87,5 | 87,5 | 50 | 12,5 | 0 | 18,75 | 12,5 | 25 | 4,17 | 12,5 |
| СОШ №14 | 92,31 | 50,26 | 49,23 | 60 | 83,08 | 84,62 | 87,69 | 78,46 | 81,54 | 20 | 66,15 | 87,69 | 98,46 | 49,74 | 75,38 |
| Гимназия №16 | 94,25 | 68,58 | 37,93 | 75,86 | 56,32 | 85,06 | 73,56 | 60,92 | 41,38 | 33,33 | 55,75 | 49,43 | 43,68 | 21,84 | 29,89 |
| СОШ №28 | 91,01 | 54,68 | 94,38 | 70,22 | 53,93 | 96,63 | 83,15 | 42,7 | 40,45 | 13,48 | 65,17 | 70,79 | 53,93 | 20,97 | 29,21 |
| СОШ №31 | 69,23 | 53,85 | 84,62 | 55,77 | 73,08 | 61,54 | 57,69 | 80,77 | 76,92 | 69,23 | 51,92 | 69,23 | 73,08 | 38,46 | 50 |
| СОШ №77 | 66,67 | 42,59 | 22,22 | 47,22 | 77,78 | 22,22 | 44,44 | 38,89 | 27,78 | 11,11 | 27,78 | 50 | 55,56 | 9,26 | 11,11 |
| СОШ №90 | 100 | 96,3 | 33,33 | 77,78 | 44,44 | 66,67 | 33,33 | 44,44 | 11,11 | 0 | 50 | 66,67 | 66,67 | 40,74 | 33,33 |
| Гимназия №76 | 84,91 | 37,74 | 68,87 | 58,96 | 74,53 | 86,79 | 85,85 | 57,55 | 51,89 | 44,34 | 70,28 | 70,75 | 62,26 | 36,79 | 48,11 |
| ООШ №44 | 100 | 50 | 100 | 59,38 | 62,5 | 87,5 | 81,25 | 50 | 93,75 | 81,25 | 75 | 81,25 | 87,5 | 39,58 | 37,5 |
| СОШ №27 | 78,18 | 48,48 | 100 | 53,64 | 34,55 | 98,18 | 50,91 | 43,64 | 20 | 9,09 | 25,45 | 23,64 | 60 | 20 | 32,73 |
| СОШ №25 | 47,31 | 38,71 | 18,28 | 70,97 | 45,16 | 35,48 | 11,83 | 17,2 | 3,23 | 3,23 | 61,29 | 69,89 | 69,89 | 31,54 | 64,52 |
| ООШ №81 | 78,57 | 50 | 14,29 | 57,14 | 50 | 85,71 | 78,57 | 35,71 | 35,71 | 7,14 | 32,14 | 57,14 | 50 | 9,52 | 7,14 |
| СОШ №26 | 74,85 | 64,83 | 66,87 | 75,46 | 84,05 | 88,34 | 77,91 | 61,96 | 44,17 | 28,22 | 59,51 | 72,39 | 73,01 | 51,53 | 52,76 |
| СОШ №49 | 75,51 | 50,34 | 34,69 | 70,41 | 65,31 | 53,06 | 48,98 | 40,82 | 28,57 | 12,24 | 41,84 | 69,39 | 46,94 | 24,49 | 38,78 |
| СОШ №79 | 90,91 | 54,55 | 18,18 | 86,36 | 63,64 | 72,73 | 63,64 | 63,64 | 27,27 | 18,18 | 50 | 27,27 | 72,73 | 15,15 | 27,27 |
| СОШ №29 | 67,5 | 68,33 | 87,5 | 71,25 | 57,5 | 85 | 72,5 | 37,5 | 77,5 | 17,5 | 55 | 70 | 60 | 32,5 | 55 |
| СОШ №67 | 64,71 | 50,98 | 5,88 | 41,18 | 64,71 | 29,41 | 47,06 | 41,18 | 23,53 | 11,76 | 67,65 | 70,59 | 23,53 | 1,96 | 0 |
| СОШ №12 | 91,76 | 42,35 | 100 | 47,06 | 97,65 | 90,59 | 95,29 | 84,71 | 92,94 | 89,41 | 54,12 | 60 | 64,71 | 18,43 | 35,29 |
| СОШ №75 | 87,5 | 61,11 | 31,25 | 77,08 | 85,42 | 50 | 64,58 | 60,42 | 22,92 | 20,83 | 60,42 | 72,92 | 81,25 | 33,33 | 58,33 |
| СОШ №89 | 90,91 | 62,12 | 63,64 | 86,36 | 77,27 | 90,91 | 86,36 | 77,27 | 13,64 | 22,73 | 36,36 | 50 | 63,64 | 27,27 | 31,82 |
| СОШ №24 | 82,86 | 61,9 | 28,57 | 87,14 | 54,29 | 68,57 | 45,71 | 34,29 | 14,29 | 11,43 | 18,57 | 20 | 51,43 | 10,48 | 28,57 |
| СОШ №11 | 90,91 | 50 | 90,91 | 75 | 63,64 | 81,82 | 100 | 77,27 | 54,55 | 31,82 | 40,91 | 68,18 | 63,64 | 34,85 | 45,45 |
| СОШ №18 | 76,92 | 59,83 | 53,85 | 76,07 | 59,83 | 54,7 | 64,1 | 48,72 | 57,26 | 24,79 | 64,1 | 69,23 | 50,43 | 25,07 | 29,06 |
| СОШ №91 | 100 | 95,24 | 100 | 92,86 | 100 | 100 | 100 | 100 | 100 | 100 | 96,43 | 100 | 100 | 57,14 | 14,29 |
| СОШ №87 | 100 | 63,33 | 10 | 62,5 | 75 | 40 | 75 | 60 | 55 | 15 | 52,5 | 50 | 15 | 13,33 | 10 |
| СОШ №92 | 46,67 | 53,33 | 73,33 | 73,33 | 30 | 83,33 | 86,67 | 46,67 | 56,67 | 23,33 | 58,33 | 66,67 | 60 | 46,67 | 43,33 |
| Лицей №23 | 95,77 | 69,48 | 90,14 | 82,39 | 90,14 | 95,77 | 91,55 | 88,73 | 90,14 | 80,28 | 79,58 | 92,96 | 91,55 | 43,19 | 78,87 |
| ООШ №48 | 88,89 | 66,67 | 88,89 | 61,11 | 100 | 88,89 | 77,78 | 66,67 | 88,89 | 77,78 | 83,33 | 88,89 | 22,22 | 14,81 | 22,22 |
| СОШ №84 | 78,57 | 54,76 | 78,57 | 67,86 | 57,14 | 85,71 | 71,43 | 57,14 | 21,43 | 14,29 | 64,29 | 64,29 | 71,43 | 21,43 | 21,43 |
| СОШ №100 | 84 | 84,33 | 19 | 67 | 63 | 50 | 75 | 70 | 26 | 18 | 84,5 | 86 | 72 | 38,33 | 45 |
| ООШ №99 | 87,76 | 62,59 | 87,76 | 79,59 | 67,35 | 79,59 | 73,47 | 51,02 | 16,33 | 14,29 | 48,98 | 42,86 | 55,1 | 33,33 | 28,57 |

7 КЛАССЫ

2.12 МАТЕМАТИКА

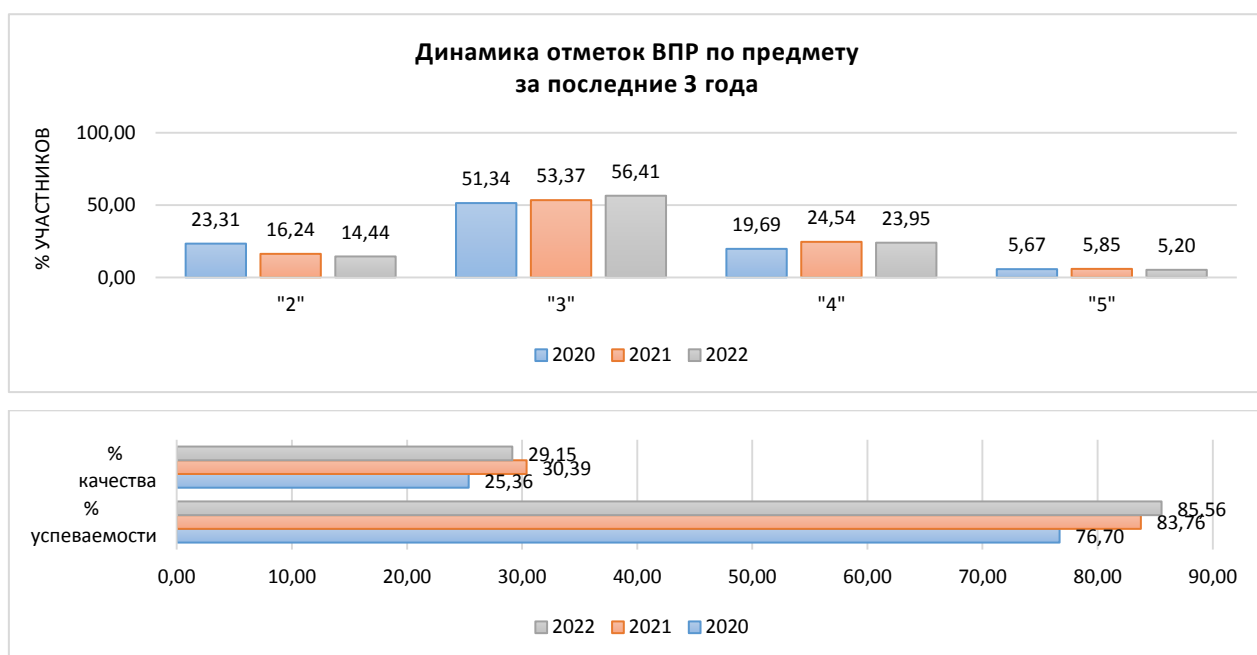
Всероссийские проверочные работы по предмету проводились в целях осуществления мониторинга результатов перехода на ФГОС и были направлены на выявление качества подготовки обучающихся.

| | | |
|-------------------------------|-------------------|-------------------------------|
| Класс – | 7 | |
| Предмет – | Математика | |
| Всего заданий – | 16 | |
| Максимальный первичный балл – | 19 | |
| Время выполнения работы – | 90 минут | |
| Количество участников – | 5830 | |
| Количество ОО – | 65 | |
| Успеваемость по предмету – | 85,56 | <i>положительная динамика</i> |
| Качество знаний – | 29,15 | <i>отрицательная динамика</i> |
| Динамика объективности* – | 2,85 | <i>положительная динамика</i> |

* - изменение доли соответствия отметок ВПР и отметок по журналу)

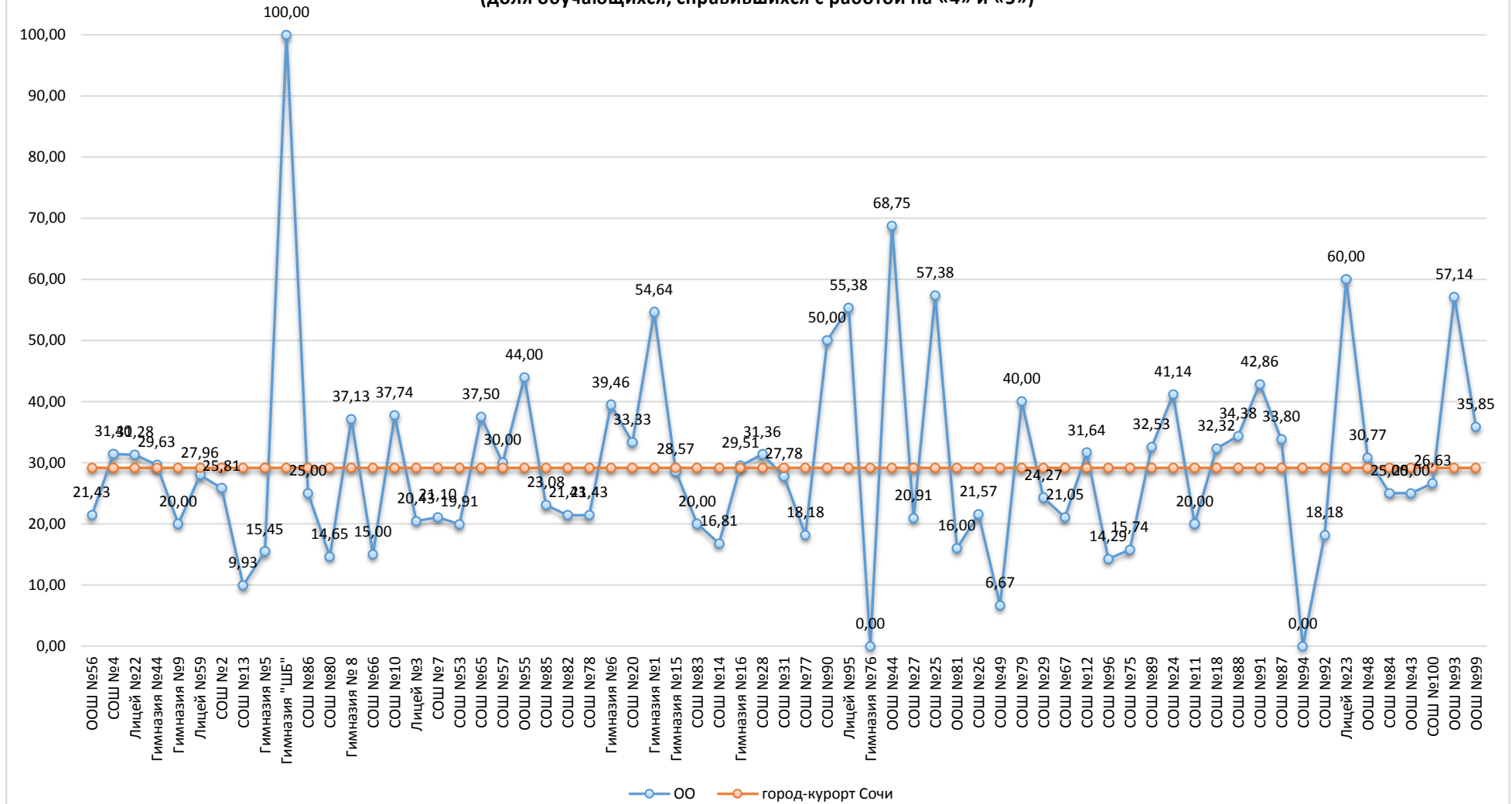
В работе проверялись: умения выполнять вычисления и преобразования выражений, в том числе используя приёмы рациональных вычислений; выполнять тождественные преобразования алгебраических выражений; решать линейные уравнения, системы линейных уравнений; решать задачи разных типов на производительность, покупки, движение; оперировать понятиями «функция», «график функции», «способы задания функции», уметь строить график линейной функции; оперировать свойствами геометрических фигур, применять геометрические факты для решения задач; извлекать информацию, представленную в таблицах, на диаграммах, графиках; иллюстрировать с помощью графика реальную зависимость или процесс по их характеристикам, строить диаграммы и графики на основе данных; решать несложные логические задачи методом рассуждений; моделировать реальные ситуации на языке алгебры и геометрии.

Диаграмма № 80



Информация о качестве знаний, т.е. доле обучающихся, справившихся с работой по данному предмету на «4» и «5», представлена в диаграмме ниже.

Качество знаний
(доля обучающихся, справившихся с работой на «4» и «5»)



Результаты сравнения отметок всероссийских проверочных работ с отметками по журналу говорят о том, что в текущем году:

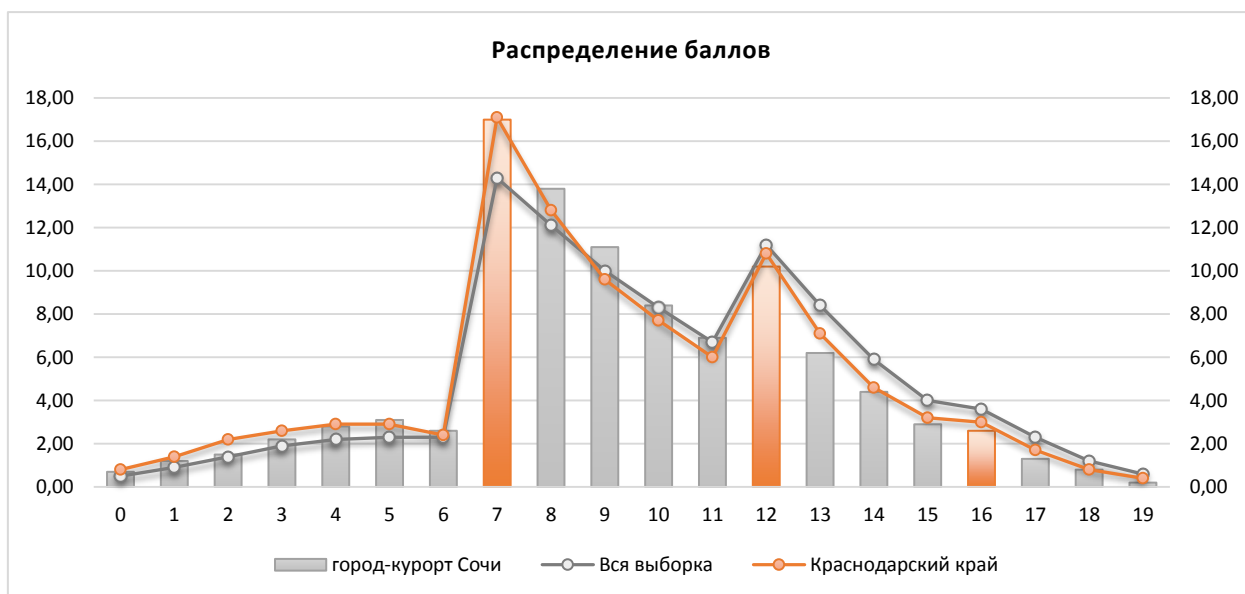
| | | |
|--|--------------|------------------|
| понижили результаты (отметка < отметки по журналу) | 33,47 | обучающихся, |
| подтвердили отметки (отметка = отметке по журналу) | 61,39 | обучающихся, что |
| выше показателей предыдущего года на | 2,85 | %, |
| повысили (отметка > отметка по журналу) | 5,13 | участников ВПР. |

Диаграмма № 82



На диаграмме, где представлено распределение учащихся по количеству набранных баллов за работу, виден немотивированный «выброс» при переходе к более высокому баллу, что может быть свидетельством завышения отметок обучающихся при проверке работ.

Диаграмма № 83



Результаты выполнения заданий проверочных работ по предмету группами участников ВПР представлены в диаграмме и таблице ниже.

Диаграмма № 84

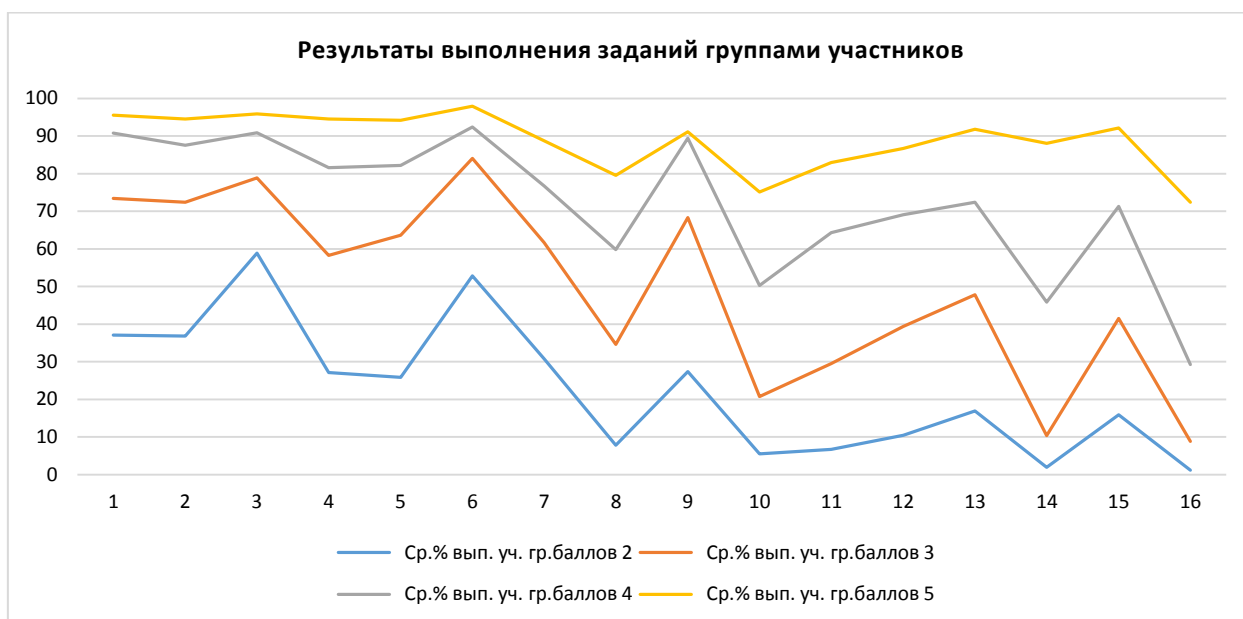


Таблица № 38

**Результаты выполнения заданий группами участников
(математика, 7 класс)**

| Группы участников | 1 | 2 | 3 | 4 | 5 | 6 | 7 | 8 |
|---------------------------|-------|-------|-------|-------|-------|-------|-------|-------|
| <i>Вся выборка</i> | 75,5 | 75,77 | 79,69 | 67,96 | 70,35 | 84 | 61,56 | 43,72 |
| <i>Краснодарский край</i> | 70,51 | 70,6 | 78,06 | 60,91 | 64,89 | 83,46 | 61,33 | 40,04 |
| <i>город-курорт Сочи</i> | 73,52 | 71,56 | 79,74 | 61,54 | 64,37 | 82,4 | 62,21 | 38,51 |
| Ср.% вып. уч. гр.баллов 2 | 37,09 | 36,84 | 58,87 | 27,17 | 25,83 | 52,88 | 30,84 | 7,83 |
| Ср.% вып. уч. гр.баллов 3 | 73,46 | 72,42 | 78,91 | 58,26 | 63,68 | 84,08 | 61,7 | 34,66 |
| Ср.% вып. уч. гр.баллов 4 | 90,77 | 87,6 | 90,92 | 81,62 | 82,21 | 92,4 | 76,75 | 59,78 |
| Ср.% вып. уч. гр.баллов 5 | 95,58 | 94,56 | 95,92 | 94,56 | 94,22 | 97,96 | 88,78 | 79,59 |

| | 9 | 10 | 11 | 12 | 13 | 14 | 15 | 16 |
|---------------------------|-------|-------|-------|-------|-------|-------|-------|-------|
| <i>Вся выборка</i> | 70,01 | 31,29 | 42,65 | 50,32 | 58,9 | 26,18 | 54,49 | 16,17 |
| <i>Краснодарский край</i> | 66,14 | 26,58 | 37,66 | 50 | 56,06 | 22,36 | 51,72 | 12,97 |
| <i>город-курорт Сочи</i> | 69,07 | 28,42 | 38,2 | 44,74 | 51,27 | 21,84 | 47,84 | 15,88 |
| Ср.% вып. уч. гр.баллов 2 | 27,42 | 5,51 | 6,73 | 10,47 | 16,89 | 1,96 | 15,91 | 1,22 |
| Ср.% вып. уч. гр.баллов 3 | 68,29 | 20,75 | 29,52 | 39,39 | 47,82 | 10,42 | 41,55 | 8,87 |
| Ср.% вып. уч. гр.баллов 4 | 89,45 | 50,26 | 64,35 | 69,08 | 72,4 | 45,9 | 71,29 | 29,23 |
| Ср.% вып. уч. гр.баллов 5 | 91,16 | 75,17 | 82,99 | 86,73 | 91,84 | 88,1 | 92,18 | 72,45 |

Анализ результатов всероссийских проверочных работ на уровне муниципалитета представляет собой выявление дефицитов, характерных для образовательной системы в целом.

Под муниципальными образовательными дефицитами будут пониматься задания, уровень выполнения которых по муниципалитету оказывается ниже уровня Краснодарского края.

Оценивались как предметные, так и метапредметные результаты. Для удобства восприятия значения переменной в таблице дополнены цветовой маркировкой: красный – показатель ниже краевого, голубой – выше показателя по всей выборке.

Таблица № 39

**Дефициты по предмету
(математика, 7 класс)**

| | 1 | 2 | 3 | 4 | 5 | 6 | 7 | 8 |
|------------------------|----------|----------|----------|----------|----------|----------|----------|-------------|
| Уровень** | Б | Б | Б | Б | Б | Б | Б | Б |
| Дефициты*** | 0 | 0 | 0 | 0 | 1 | 1 | 0 | 1 |
| Проблемные зоны | | | | | | | | <i>зона</i> |
| Вся выборка | 75,5 | 75,77 | 79,69 | 67,96 | 70,35 | 84 | 61,56 | 43,72 |
| Краснодарский край | 70,51 | 70,6 | 78,06 | 60,91 | 64,89 | 83,46 | 61,33 | 40,04 |
| город-курорт Сочи | 73,52 | 71,56 | 79,74 | 61,54 | 64,37 | 82,4 | 62,21 | 38,51 |

| | 9 | 10 | 11 | 12 | 13 | 14 | 15 | 16 |
|------------------------|----------|-------------|-------------|-------------|----------|-------------|-------------|-------------|
| Уровень** | Б | Б | Б | Б | Б | Б | Б | Б |
| Дефициты*** | 0 | 0 | 0 | 1 | 1 | 1 | 1 | 0 |
| Проблемные зоны | | <i>зона</i> | <i>зона</i> | <i>зона</i> | | <i>зона</i> | <i>зона</i> | <i>зона</i> |
| Вся выборка | 70,01 | 31,29 | 42,65 | 50,32 | 58,9 | 26,18 | 54,49 | 16,17 |
| Краснодарский край | 66,14 | 26,58 | 37,66 | 50 | 56,06 | 22,36 | 51,72 | 12,97 |
| город-курорт Сочи | 69,07 | 28,42 | 38,2 | 44,74 | 51,27 | 21,84 | 47,84 | 15,88 |

* Задания, направленные на оценку сформированности метапредметных результатов

** Уровни сложности задания: Б – базовый; П – повышенный; В – высокий.

*** 0 – отсутствие дефицита, 1 – наличие дефицита.

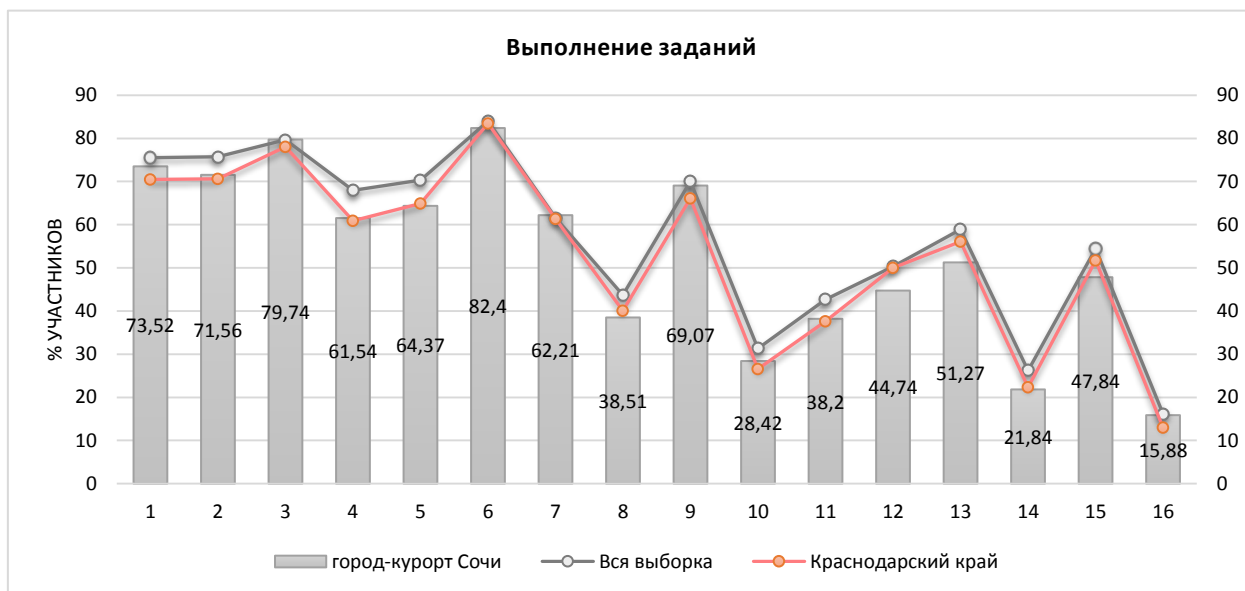
В следующих заданиях проверочной работы по муниципалитету был продемонстрирован уровень выполнения ниже 50%:

- Задание 8, базовый уровень, (38,51%) – овладение системой функциональных понятий, развитие умения использовать функционально-графические представления; строить график линейной функции.
- Задание 10, базовый уровень, (28,42%) – умение анализировать, извлекать необходимую информацию, пользоваться оценкой и прикидкой при практических расчётах; оценивать результаты вычислений при решении практических задач / решать задачи на основе рассмотрения реальных ситуаций, в которых не требуется точный вычислительный результат.
- Задание 11, базовый уровень, (38,2%) – овладение символьным языком алгебры; умение выполнять несложные преобразования выражений: раскрывать скобки, приводить подобные слагаемые, использовать формулы сокращённого умножения
- Задание 12, базовый уровень, (44,74%) – развитие представлений о числе и числовых системах от натуральных до действительных чисел; сравнивать рациональные числа / знать геометрическую интерпретацию целых, рациональных чисел.
- Задание 14, базовый уровень, (21,84%) – овладение геометрическим языком, формирование систематических знаний о плоских фигурах и их свойствах, использование геометрических понятий и теорем. Оперировать на базовом уровне понятиями геометрических фигур; извлекать информацию о геометрических фигурах, представленную на чертежах в явном виде / применять геометрические факты для решения задач, в том числе предполагающих несколько шагов решения.
- Задание 15, базовый уровень, (47,84%) – развитие умения использовать функционально-графические представления для описания реальных зависимостей; представлять данные в виде таблиц, диаграмм, графиков / иллюстрировать с помощью графика реальную зависимость или процесс по их характеристикам.
- Задание 16, базовый уровень, (15,88%) – развитие умений применять изученные понятия, результаты, методы для решения задач практического характера; решать задачи разных типов (на работу, покупки, движение) / решать простые и сложные задачи разных типов, выбирать соответствующие уравнения или системы уравнений

для составления математической модели заданной реальной ситуации или прикладной задачи.

Задания базового уровня, имеющие средний процент выполнения меньше 50% составляют «проблемные зоны», которые требуют внимания со стороны педагогов и организации работы «над ошибками» с обучающимися.

Диаграмма № 85



Достижение планируемых результатов по предмету и динамика за последние три года представлены в диаграмме и таблицах ниже.

Диаграмма № 86



Таблица № 40

**Динамика достижения планируемых результатов
за последние три года**

| Выполнение заданий по муниципалитету | Уровень ** | Год | | | Наличие дефицита |
|--------------------------------------|------------|-------|-------|-------|------------------|
| | | 2020 | 2021 | 2022 | |
| Задание 1 | Б | 69,1 | 71,67 | 73,52 | |
| Задание 2 | Б | 68,46 | 70,67 | 71,56 | |
| Задание 3 | Б | 77,84 | 78,44 | 79,74 | |
| Задание 4 | Б | 56,16 | 60,86 | 61,54 | |
| Задание 5 | Б | 62,48 | 66,05 | 64,37 | |
| Задание 6 | Б | 70,83 | 82,08 | 82,4 | |
| Задание 7 | Б | 60,09 | 59,12 | 62,21 | |
| Задание 8 | Б | 33,89 | 36,38 | 38,51 | дефицит |
| Задание 9 | Б | 57,62 | 65,04 | 69,07 | |
| Задание 10 | Б | 28,14 | 23,82 | 28,42 | дефицит |
| Задание 11 | Б | 34,22 | 36,86 | 38,2 | дефицит |
| Задание 12 | Б | 47,44 | 47,32 | 44,74 | дефицит |
| Задание 13 | Б | 46,52 | 56,43 | 51,27 | |
| Задание 14 | Б | 18,88 | 21,53 | 21,84 | дефицит |
| Задание 15 | Б | 48,06 | 50,37 | 47,84 | дефицит |
| Задание 16 | Б | 12 | 14,84 | 15,88 | дефицит |

** Уровни сложности задания: Б – базовый; П – повышенный, В – высокий.

Таблица №41

**Достижение планируемых результатов в разрезе ОО
(математика, 7 классы)**

| Наименование ОО | Задание 1 | Задание 2 | Задание 3 | Задание 4 | Задание 5 | Задание 6 | Задание 7 | Задание 8 | Задание 9 | Задание 10 | Задание 11 | Задание 12 | Задание 13 | Задание 14 | Задание 15 | Задание 16 |
|--------------------|-----------|-----------|-----------|-----------|-----------|-----------|-----------|-----------|-----------|------------|------------|------------|------------|------------|------------|------------|
| РФ | 75,5 | 75,77 | 79,69 | 67,96 | 70,35 | 84 | 61,56 | 43,72 | 70,01 | 31,29 | 42,65 | 50,32 | 58,9 | 26,18 | 54,49 | 16,17 |
| Краснодарский край | 70,51 | 70,6 | 78,06 | 60,91 | 64,89 | 83,46 | 61,33 | 40,04 | 66,14 | 26,58 | 37,66 | 50 | 56,06 | 22,36 | 51,72 | 12,97 |
| город-курорт Сочи | 73,52 | 71,56 | 79,74 | 61,54 | 64,37 | 82,4 | 62,21 | 38,51 | 69,07 | 28,42 | 38,2 | 44,74 | 51,27 | 21,84 | 47,84 | 15,88 |
| ООШ №56 | 92,86 | 78,57 | 64,29 | 85,71 | 92,86 | 92,86 | 14,29 | 14,29 | 78,57 | 35,71 | 50 | 42,86 | 57,14 | 3,57 | 64,29 | 32,14 |
| СОШ №4 | 60,39 | 73,91 | 84,06 | 60,87 | 64,25 | 80,68 | 50,72 | 43 | 76,81 | 43 | 46,86 | 55,56 | 37,2 | 17,15 | 56,04 | 13,77 |
| Лицей №22 | 78,53 | 57,67 | 96,32 | 52,15 | 77,91 | 88,34 | 70,55 | 64,42 | 73,62 | 17,79 | 44,17 | 56,13 | 63,8 | 23,62 | 66,87 | 8,28 |
| Гимназия №44 | 76,85 | 60,19 | 62,96 | 56,48 | 62,96 | 76,85 | 52,78 | 45,37 | 73,15 | 19,44 | 45,37 | 67,13 | 61,11 | 15,74 | 68,52 | 10,19 |
| Гимназия №9 | 68,42 | 57,37 | 51,05 | 60 | 60 | 94,21 | 55,79 | 34,21 | 74,21 | 26,32 | 30,53 | 40,79 | 57,89 | 15,26 | 44,74 | 9,74 |
| Лицей №59 | 83,87 | 75,27 | 75,27 | 70,97 | 59,14 | 84,95 | 83,87 | 20,43 | 63,44 | 33,33 | 26,88 | 55,38 | 63,44 | 16,13 | 69,89 | 18,82 |
| СОШ №2 | 66,67 | 76,34 | 77,42 | 68,82 | 41,94 | 67,74 | 67,74 | 53,76 | 75,27 | 36,56 | 37,63 | 46,77 | 20,43 | 25,27 | 32,26 | 8,6 |
| СОШ №13 | 75,18 | 65,25 | 81,56 | 43,97 | 66,67 | 87,23 | 57,45 | 21,99 | 58,87 | 10,64 | 17,02 | 30,85 | 45,39 | 4,96 | 31,91 | 4,96 |
| Гимназия №5 | 52,85 | 39,02 | 60,98 | 38,21 | 45,53 | 78,05 | 78,05 | 8,13 | 47,15 | 15,45 | 17,07 | 73,17 | 56,91 | 14,23 | 47,15 | 1,22 |
| Гимназия "ШБ" | 100 | 100 | 100 | 100 | 100 | 75 | 100 | 75 | 100 | 50 | 100 | 75 | 100 | 25 | 50 | 0 |
| СОШ №86 | 70,83 | 87,5 | 70,83 | 79,17 | 50 | 54,17 | 54,17 | 62,5 | 41,67 | 33,33 | 75 | 35,42 | 45,83 | 16,67 | 66,67 | 8,33 |
| СОШ №80 | 54,31 | 73,28 | 77,59 | 38,79 | 48,28 | 90,52 | 70,69 | 27,59 | 57,76 | 9,48 | 19,83 | 52,16 | 43,1 | 12,5 | 19,83 | 5,6 |
| Гимназия № 8 | 72,46 | 69,46 | 91,02 | 58,08 | 42,51 | 79,04 | 58,08 | 26,35 | 74,25 | 42,51 | 40,12 | 51,2 | 47,9 | 34,43 | 49,7 | 15,27 |
| СОШ №66 | 70 | 75 | 86 | 61 | 69 | 71 | 25 | 46 | 60 | 19 | 17 | 41 | 50 | 18 | 21 | 11 |
| СОШ №10 | 72,96 | 86,16 | 54,09 | 80,5 | 83,02 | 87,42 | 76,1 | 58,49 | 83,02 | 50,94 | 55,97 | 39,31 | 40,88 | 34,28 | 51,57 | 13,52 |
| Лицей №3 | 73,12 | 68,82 | 68,82 | 52,69 | 61,29 | 88,17 | 64,52 | 59,14 | 56,99 | 24,73 | 51,61 | 47,85 | 77,42 | 10,22 | 44,09 | 9,14 |
| СОШ №7 | 84,86 | 80,28 | 62,39 | 50,46 | 72,02 | 96,33 | 73,39 | 97,71 | 86,7 | 16,51 | 15,6 | 25,46 | 50,46 | 15,14 | 30,28 | 50,46 |
| СОШ №53 | 67,59 | 65,74 | 88,43 | 54,17 | 67,13 | 71,3 | 58,33 | 14,35 | 52,31 | 18,52 | 18,52 | 43,06 | 47,69 | 23,38 | 52,31 | 9,49 |
| СОШ №65 | 62,5 | 81,25 | 87,5 | 75 | 81,25 | 81,25 | 18,75 | 31,25 | 62,5 | 37,5 | 81,25 | 62,5 | 56,25 | 25 | 62,5 | 28,13 |

| | | | | | | | | | | | | | | | | |
|--------------|-------|-------|-------|-------|-------|-------|-------|-------|-------|-------|-------|-------|-------|-------|-------|-------|
| СОШ №57 | 83,33 | 70 | 76,67 | 73,33 | 70 | 83,33 | 60 | 40 | 63,33 | 10 | 40 | 28,33 | 46,67 | 21,67 | 60 | 23,33 |
| ООШ №55 | 96 | 84 | 88 | 80 | 88 | 76 | 60 | 32 | 48 | 40 | 20 | 34 | 32 | 30 | 16 | 18 |
| СОШ №85 | 86,54 | 84,62 | 78,85 | 86,54 | 55,77 | 75 | 50 | 21,15 | 96,15 | 13,46 | 59,62 | 44,23 | 57,69 | 34,62 | 30,77 | 0,96 |
| СОШ №82 | 61,31 | 72,62 | 85,71 | 66,07 | 63,1 | 75,6 | 42,86 | 35,71 | 62,5 | 20,83 | 38,1 | 51,49 | 55,36 | 16,67 | 54,76 | 3,57 |
| СОШ №78 | 100 | 96,43 | 50 | 50 | 64,29 | 67,86 | 32,14 | 35,71 | 67,86 | 10,71 | 35,71 | 32,14 | 64,29 | 12,5 | 39,29 | 21,43 |
| Гимназия №6 | 80,54 | 84,86 | 69,19 | 76,76 | 65,41 | 79,46 | 69,19 | 47,03 | 85,41 | 26,49 | 70,81 | 49,73 | 29,73 | 27,84 | 52,97 | 19,46 |
| СОШ №20 | 81,11 | 81,11 | 72,22 | 58,89 | 62,22 | 80 | 47,78 | 54,44 | 72,22 | 53,33 | 31,11 | 50,56 | 66,67 | 31,67 | 60 | 18,89 |
| Гимназия №1 | 88,66 | 67,01 | 95,88 | 76,29 | 65,98 | 93,81 | 69,07 | 65,98 | 76,29 | 27,84 | 48,45 | 64,43 | 69,07 | 14,43 | 67,01 | 13,4 |
| Гимназия №15 | 82,14 | 85,71 | 57,14 | 60,71 | 100 | 50 | 67,86 | 0 | 78,57 | 50 | 96,43 | 42,86 | 60,71 | 26,79 | 57,14 | 23,21 |
| СОШ №83 | 60 | 60 | 60 | 45 | 50 | 70 | 60 | 50 | 55 | 20 | 40 | 45 | 45 | 15 | 30 | 5 |
| СОШ №14 | 91,15 | 85,84 | 93,81 | 91,15 | 82,3 | 71,68 | 69,03 | 39,82 | 38,94 | 20,35 | 15,93 | 14,6 | 21,24 | 16,81 | 23,89 | 14,16 |
| Гимназия №16 | 74,59 | 77,05 | 70,49 | 65,57 | 74,59 | 81,15 | 58,2 | 45,9 | 71,31 | 40,98 | 36,07 | 27,05 | 40,98 | 18,85 | 54,1 | 24,59 |
| СОШ №28 | 71,6 | 84,62 | 80,47 | 78,11 | 73,37 | 87,57 | 53,25 | 42,6 | 81,07 | 19,53 | 50,3 | 42,9 | 62,13 | 18,34 | 55,03 | 5,62 |
| СОШ №31 | 88,89 | 87,04 | 94,44 | 61,11 | 66,67 | 83,33 | 74,07 | 50 | 74,07 | 31,48 | 55,56 | 46,3 | 68,52 | 10,19 | 9,26 | 0 |
| СОШ №77 | 59,74 | 79,22 | 83,12 | 57,14 | 33,77 | 57,14 | 70,13 | 38,96 | 55,84 | 33,77 | 40,26 | 33,12 | 31,17 | 20,13 | 31,17 | 16,88 |
| СОШ №90 | 62,5 | 75 | 100 | 25 | 75 | 87,5 | 62,5 | 50 | 50 | 25 | 37,5 | 56,25 | 100 | 25 | 100 | 0 |
| Лицей №95 | 81,54 | 73,85 | 95,38 | 41,54 | 58,46 | 92,31 | 72,31 | 38,46 | 66,15 | 44,62 | 41,54 | 80 | 61,54 | 62,31 | 83,08 | 34,62 |
| Гимназия №76 | 73,99 | 54,91 | 78,61 | 71,1 | 68,79 | 86,13 | 60,69 | 17,92 | 83,24 | 27,75 | 65,9 | 43,35 | 42,77 | 25,43 | 55,49 | 13,87 |
| ООШ №44 | 100 | 96,88 | 87,5 | 90,63 | 81,25 | 75 | 75 | 84,38 | 84,38 | 87,5 | 81,25 | 59,38 | 71,88 | 32,81 | 46,88 | 6,25 |
| СОШ №27 | 80,91 | 61,82 | 82,73 | 45,45 | 73,64 | 86,36 | 48,18 | 14,55 | 71,82 | 40 | 49,09 | 17,73 | 63,64 | 25,45 | 36,36 | 17,27 |
| СОШ №25 | 79,23 | 83,61 | 85,25 | 69,4 | 69,4 | 80,87 | 52,46 | 50,82 | 62,3 | 56,28 | 56,28 | 57,38 | 65,57 | 36,34 | 53,55 | 50,55 |
| ООШ №81 | 68 | 64 | 84 | 20 | 28 | 88 | 80 | 28 | 76 | 0 | 20 | 44 | 92 | 10 | 40 | 8 |
| СОШ №26 | 64,22 | 64,71 | 93,14 | 50 | 51,47 | 77,94 | 49,51 | 30,39 | 56,37 | 22,55 | 39,22 | 46,57 | 40,2 | 11,76 | 26,47 | 11,03 |
| СОШ №49 | 76,67 | 80 | 86,67 | 80 | 76,67 | 83,33 | 56,67 | 6,67 | 63,33 | 26,67 | 6,67 | 36,67 | 36,67 | 6,67 | 46,67 | 8,33 |
| СОШ №79 | 50 | 70 | 100 | 90 | 80 | 90 | 100 | 50 | 40 | 20 | 20 | 70 | 80 | 0 | 10 | 0 |
| СОШ №29 | 82,52 | 66,99 | 82,52 | 56,31 | 83,5 | 88,35 | 63,11 | 28,16 | 65,05 | 40,78 | 34,95 | 37,86 | 35,92 | 12,62 | 49,51 | 4,85 |
| СОШ №67 | 57,89 | 68,42 | 100 | 26,32 | 52,63 | 94,74 | 78,95 | 31,58 | 63,16 | 15,79 | 21,05 | 47,37 | 47,37 | 5,26 | 42,11 | 10,53 |
| СОШ №12 | 57,63 | 55,37 | 62,15 | 76,27 | 59,89 | 64,97 | 49,15 | 32,77 | 70,62 | 15,82 | 28,81 | 32,49 | 38,98 | 48,59 | 33,9 | 46,05 |
| СОШ №96 | 85,71 | 71,43 | 100 | 0 | 85,71 | 71,43 | 85,71 | 28,57 | 42,86 | 0 | 14,29 | 71,43 | 71,43 | 0 | 28,57 | 0 |
| СОШ №75 | 39,81 | 56,48 | 92,59 | 48,15 | 59,26 | 86,11 | 71,3 | 25 | 56,48 | 23,15 | 23,15 | 28,24 | 46,3 | 20,83 | 52,78 | 10,19 |

| | | | | | | | | | | | | | | | | |
|-----------|-------|-------|-------|-------|-------|-------|-------|-------|-------|-------|-------|-------|-------|-------|-------|-------|
| СОШ №89 | 72,29 | 61,45 | 90,36 | 72,29 | 38,55 | 97,59 | 85,54 | 25,3 | 69,88 | 1,2 | 36,14 | 66,87 | 48,19 | 4,82 | 51,81 | 3,61 |
| СОШ №24 | 78,29 | 57,71 | 88 | 52 | 56 | 80 | 57,14 | 48,57 | 70,86 | 55,43 | 33,14 | 40 | 81,14 | 40,29 | 67,43 | 22 |
| СОШ №11 | 80 | 80 | 100 | 50 | 60 | 90 | 90 | 50 | 80 | 0 | 50 | 40 | 70 | 10 | 20 | 0 |
| СОШ №18 | 75,25 | 77,27 | 93,94 | 52,53 | 65,15 | 92,42 | 85,35 | 19,7 | 78,79 | 10,61 | 33,84 | 52,27 | 53,03 | 18,69 | 44,95 | 5,81 |
| СОШ №88 | 68,75 | 65,63 | 93,75 | 53,13 | 78,13 | 90,63 | 53,13 | 6,25 | 53,13 | 40,63 | 43,75 | 46,88 | 53,13 | 6,25 | 78,13 | 0 |
| СОШ №91 | 100 | 71,43 | 85,71 | 71,43 | 85,71 | 85,71 | 57,14 | 57,14 | 92,86 | 35,71 | 35,71 | 42,86 | 71,43 | 28,57 | 57,14 | 7,14 |
| СОШ №87 | 91,55 | 94,37 | 69,01 | 91,55 | 87,32 | 92,96 | 70,42 | 60,56 | 78,87 | 21,13 | 52,11 | 43,66 | 32,39 | 16,9 | 45,07 | 7,75 |
| СОШ №94 | 66,67 | 66,67 | 77,78 | 33,33 | 55,56 | 100 | 55,56 | 0 | 22,22 | 0 | 0 | 11,11 | 11,11 | 0 | 22,22 | 0 |
| СОШ №92 | 63,64 | 96,97 | 78,79 | 45,45 | 51,52 | 84,85 | 84,85 | 39,39 | 66,67 | 3,03 | 24,24 | 72,73 | 69,7 | 9,09 | 39,39 | 0 |
| Лицей №23 | 84,76 | 86,67 | 84,76 | 95,24 | 85,71 | 80,95 | 78,1 | 54,29 | 82,86 | 62,86 | 72,38 | 40,95 | 68,57 | 51,9 | 63,81 | 51,43 |
| ООШ №48 | 92,31 | 92,31 | 92,31 | 76,92 | 92,31 | 76,92 | 84,62 | 76,92 | 61,54 | 46,15 | 30,77 | 19,23 | 0 | 0 | 0 | 0 |
| СОШ №84 | 65,91 | 65,91 | 79,55 | 38,64 | 68,18 | 75 | 63,64 | 25 | 36,36 | 18,18 | 25 | 45,45 | 40,91 | 18,18 | 70,45 | 0 |
| ООШ №43 | 75 | 66,67 | 66,67 | 41,67 | 8,33 | 66,67 | 50 | 16,67 | 33,33 | 33,33 | 8,33 | 45,83 | 83,33 | 16,67 | 41,67 | 12,5 |
| СОШ №100 | 81,31 | 71,03 | 88,79 | 58,41 | 53,74 | 88,32 | 64,95 | 15,89 | 64,95 | 32,71 | 20,09 | 30,14 | 50 | 14,49 | 45,33 | 16,59 |
| ООШ №93 | 85,71 | 85,71 | 100 | 100 | 85,71 | 100 | 57,14 | 28,57 | 100 | 28,57 | 42,86 | 57,14 | 14,29 | 35,71 | 71,43 | 0 |
| ООШ №99 | 81,13 | 86,79 | 60,38 | 52,83 | 77,36 | 79,25 | 67,92 | 39,62 | 86,79 | 1,89 | 37,74 | 66,04 | 79,25 | 14,15 | 77,36 | 5,66 |

2.13 РУССКИЙ ЯЗЫК

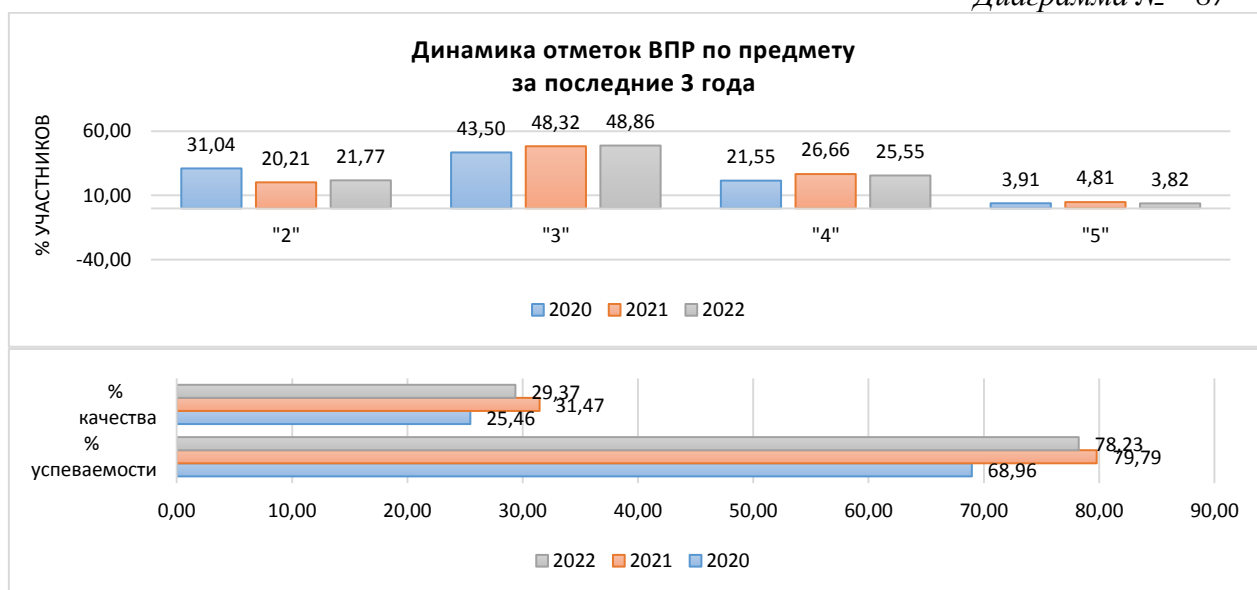
Всероссийские проверочные работы по предмету проводились в целях осуществления мониторинга результатов перехода на ФГОС и были направлены на выявление качества подготовки обучающихся.

| | | |
|-------------------------------|--------------|-------------------------------|
| Класс – | 7 | |
| Предмет – | Русский язык | |
| Всего заданий – | 14 | |
| Максимальный первичный балл – | 47 | |
| Время выполнения работы – | 90 минут | |
| Количество участников – | 6207 | |
| Количество ОО – | 65 | |
| Успеваемость по предмету – | 78,23 | <i>отрицательная динамика</i> |
| Качество знаний – | 29,37 | <i>отрицательная динамика</i> |
| Динамика объективности* – | -2,45 | <i>отрицательная динамика</i> |

* - изменение доли соответствия отметок ВПР и отметок по журналу)

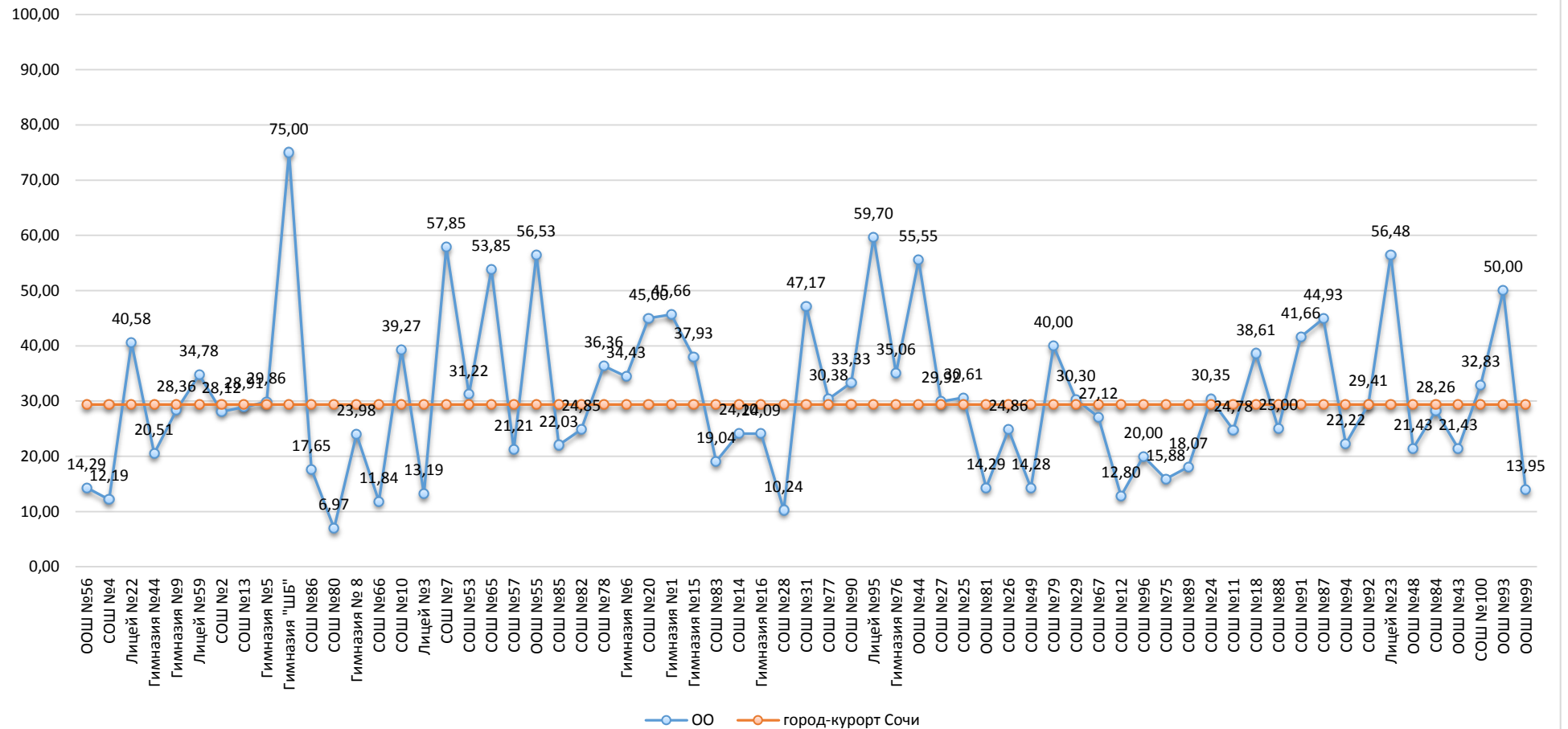
В работе проверялись: умение определять понятия, создавать обобщения, устанавливать аналогии, классифицировать, самостоятельно выбирать основания и критерии для классификации, устанавливать причинно-следственные связи, строить логическое рассуждение, умозаключение и делать выводы; умение создавать, применять и преобразовывать знаки и символы, модели и схемы для решения учебных и познавательных задач; смысловое чтение; умение организовывать учебное сотрудничество и совместную деятельность с учителем и сверстниками; работать индивидуально и в группе: находить общее решение и разрешать конфликты на основе согласования позиций и учета интересов; формулировать, аргументировать и отстаивать свое мнение; умение осознанно использовать речевые средства в соответствии с задачей коммуникации для выражения своих чувств, мыслей и потребностей; планирования и регуляции своей деятельности; владение устной и письменной речью, монологической контекстной речью; формирование и развитие компетентности в области использования информационно-коммуникационных технологий; развитие мотивации к овладению культурой активного пользования словарями и другими поисковыми системами.

Диаграмма № 87



Информация о качестве знаний, т.е. доле обучающихся, справившихся с работой по данному предмету на «4» и «5», представлена в диаграмме ниже.

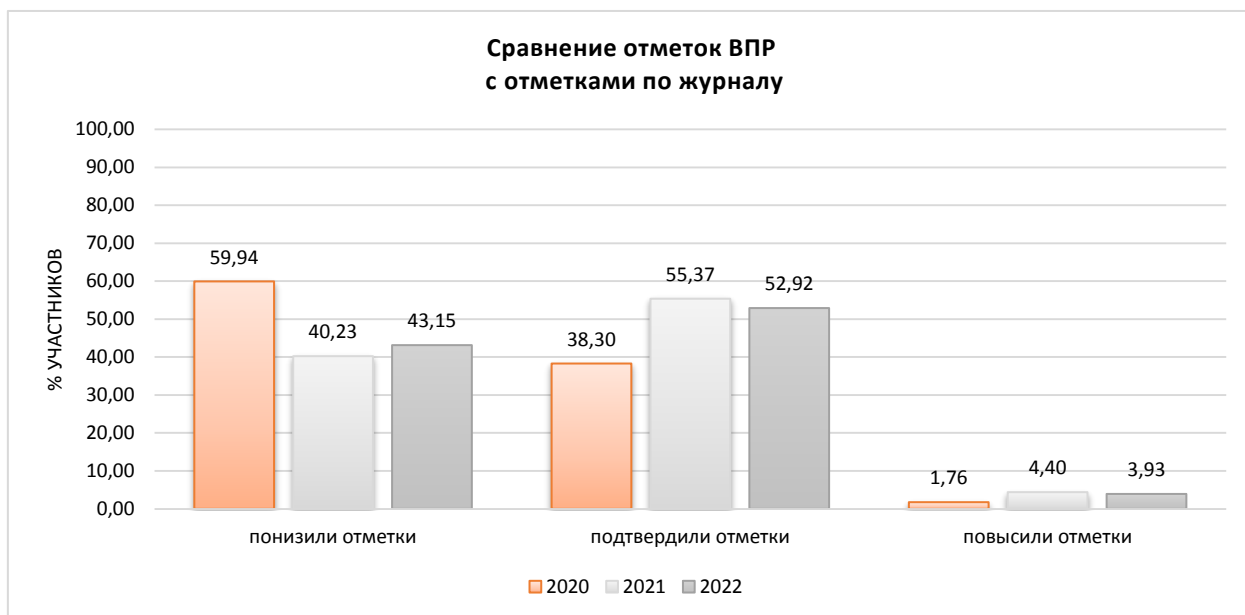
**Качество знаний
(доля обучающихся, справившихся с работой на «4» и «5»)**



Результаты сравнения отметок всероссийских проверочных работ с отметками по журналу говорят о том, что в текущем году:

| | | |
|--|--------------|------------------|
| понижили результаты (отметка<отметки по журналу) | 43,15 | обучающихся, |
| подтвердили отметки (отметка=отметке по журналу) | 52,92 | обучающихся, что |
| ниже показателей предыдущего года на | 2,45 | %, |
| повысили (отметка>отметка по журналу) | 3,93 | участников ВПР. |

Диаграмма № 89



На диаграмме, где представлено распределение учащихся по количеству набранных баллов за работу, виден немотивированный «выброс» при переходе к более высокому баллу, что может быть свидетельством завышения отметок обучающихся при проверке работ.

Диаграмма № 90



Результаты выполнения заданий проверочных работ по предмету группами участников ВПР представлены в диаграмме и таблице ниже.

Диаграмма № 91

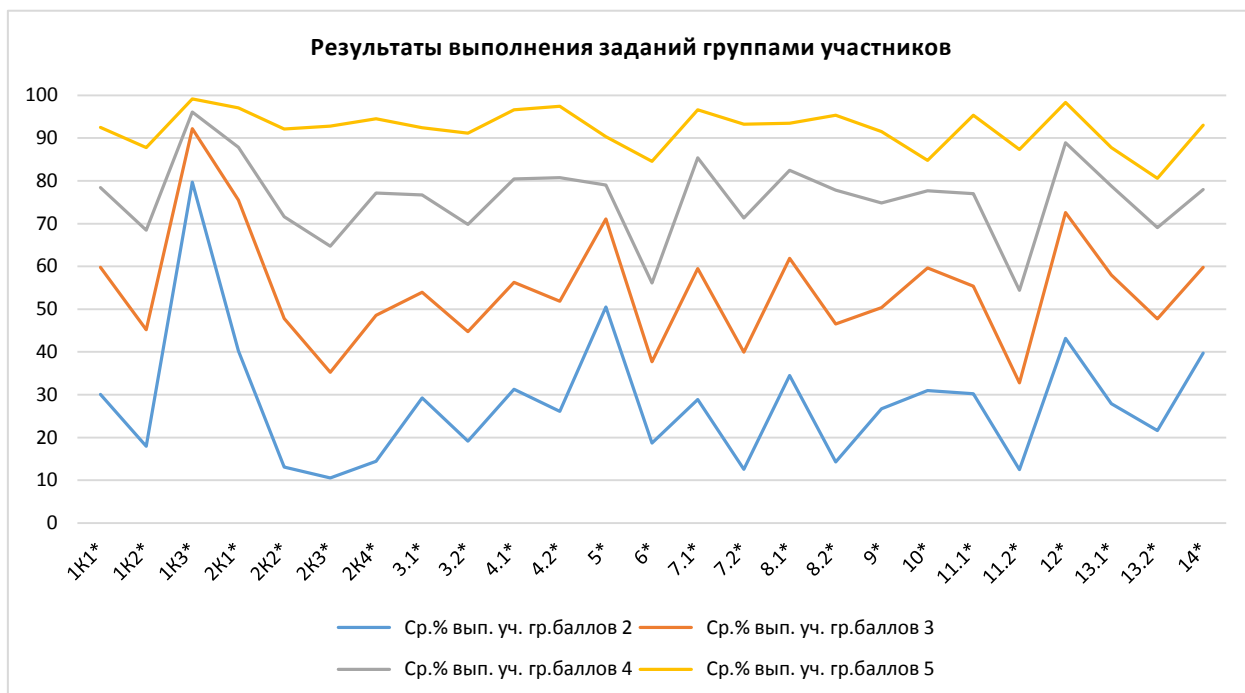


Таблица № 42

**Результаты выполнения заданий группами участников
(русский язык, 7 класс)**

| Группы участников | 1К1* | 1К2* | 1К3* | 2К1* | 2К2* | 2К3* | 2К4* | 3.1* | 3.2* |
|---------------------------|-------|-------|-------|-------|-------|-------|-------|-------|-------|
| Вся выборка | 61,73 | 49,15 | 92,87 | 79,55 | 56,05 | 47,17 | 58,19 | 56,46 | 46,57 |
| Краснодарский край | 60,3 | 47,93 | 93,29 | 76,05 | 53,06 | 42,18 | 55,9 | 52,61 | 43,41 |
| город-курорт Сочи | 59,34 | 46,83 | 90,76 | 71,81 | 48,03 | 39,6 | 50,2 | 55,87 | 47,37 |
| Ср.% вып. уч. гр.баллов 2 | 30,05 | 17,94 | 79,68 | 40,27 | 13,05 | 10,51 | 14,43 | 29,24 | 19,17 |
| Ср.% вып. уч. гр.баллов 3 | 59,81 | 45,17 | 92,24 | 75,49 | 47,84 | 35,25 | 48,57 | 53,97 | 44,74 |
| Ср.% вып. уч. гр.баллов 4 | 78,42 | 68,5 | 96,12 | 87,87 | 71,61 | 64,73 | 77,15 | 76,73 | 69,86 |
| Ср.% вып. уч. гр.баллов 5 | 92,51 | 87,76 | 99,16 | 97,05 | 92,12 | 92,83 | 94,51 | 92,41 | 91,14 |

| | 4.1* | 4.2* | 5* | 6* | 7.1* | 7.2* | 8.1* | 8.2* | 9* |
|---------------------------|-------|-------|-------|-------|-------|-------|-------|-------|-------|
| Вся выборка | 59,3 | 58,24 | 71,84 | 42,95 | 64,36 | 46,56 | 69,9 | 50,41 | 53,04 |
| Краснодарский край | 55,12 | 53,96 | 68,11 | 39 | 59,82 | 43,28 | 67,01 | 48,57 | 55,25 |
| город-курорт Сочи | 58,58 | 55,37 | 69,37 | 40,08 | 60,85 | 44,05 | 62,42 | 49,4 | 53,04 |
| Ср.% вып. уч. гр.баллов 2 | 31,31 | 26,13 | 50,48 | 18,69 | 28,87 | 12,58 | 34,53 | 14,29 | 26,72 |
| Ср.% вып. уч. гр.баллов 3 | 56,31 | 51,83 | 71,08 | 37,72 | 59,48 | 39,96 | 61,92 | 46,55 | 50,36 |
| Ср.% вып. уч. гр.баллов 4 | 80,45 | 80,77 | 79,04 | 56,15 | 85,37 | 71,31 | 82,5 | 77,87 | 74,81 |
| Ср.% вып. уч. гр.баллов 5 | 96,62 | 97,47 | 90,3 | 84,6 | 96,62 | 93,25 | 93,46 | 95,36 | 91,56 |

| | 10* | 11.1* | 11.2* | 12* | 13.1* | 13.2* | 14* | | |
|---------------------------|-------|-------|-------|-------|-------|-------|-------|--|--|
| Вся выборка | 62,56 | 57,26 | 39,33 | 73,39 | 61,94 | 52,01 | 64,39 | | |
| Краснодарский край | 58,88 | 58,76 | 39,16 | 72,3 | 59,87 | 50,18 | 64,44 | | |
| город-курорт Сочи | 58,97 | 56,98 | 35,98 | 71,35 | 57,92 | 48,78 | 61,33 | | |
| Ср.% вып. уч. гр.баллов 2 | 31,01 | 30,24 | 12,48 | 43,15 | 27,91 | 21,61 | 39,71 | | |
| Ср.% вып. уч. гр.баллов 3 | 59,61 | 55,41 | 32,79 | 72,63 | 58,03 | 47,77 | 59,76 | | |
| Ср.% вып. уч. гр.баллов 4 | 77,68 | 77,02 | 54,41 | 88,9 | 78,81 | 69,1 | 77,99 | | |
| Ср.% вып. уч. гр.баллов 5 | 84,81 | 95,36 | 87,34 | 98,31 | 87,76 | 80,59 | 93,04 | | |

Анализ результатов всероссийских проверочных работ на уровне муниципалитета представляет собой выявление дефицитов, характерных для образовательной системы в целом.

Под муниципальными образовательными дефицитами будут пониматься задания, уровень выполнения которых по муниципалитету оказывается ниже уровня Краснодарского края.

Оценивались как предметные, так и метапредметные результаты. Для удобства восприятия значения переменной в таблице дополнены цветовой маркировкой: красный – показатель ниже краевого, голубой – выше показателя по всей выборке.

Таблица № 43

**Дефициты по предмету
(русский язык, 7 класс)**

| | 1К1* | 1К2* | 1К3* | 2К1* | 2К2* | 2К3* | 2К4* | 3.1* | 3.2* |
|------------------------|----------|----------|----------|----------|----------|----------|----------|----------|----------|
| Уровень** | Б | Б | Б | Б | Б | Б | Б | Б | Б |
| Дефициты*** | 1 | 1 | 1 | 1 | 1 | 1 | 1 | 0 | 0 |
| Проблемные зоны | | зона | | | зона | зона | | | зона |
| Вся выборка | 61,73 | 49,15 | 92,87 | 79,55 | 56,05 | 47,17 | 58,19 | 56,46 | 46,57 |
| Краснодарский край | 60,3 | 47,93 | 93,29 | 76,05 | 53,06 | 42,18 | 55,9 | 52,61 | 43,41 |
| город-курорт Сочи | 59,34 | 46,83 | 90,76 | 71,81 | 48,03 | 39,6 | 50,2 | 55,87 | 47,37 |

| | 4.1* | 4.2* | 5* | 6* | 7.1* | 7.2* | 8.1* | 8.2* | 9* |
|------------------------|----------|----------|----------|----------|----------|----------|----------|----------|----------|
| Уровень** | Б | Б | Б | Б | Б | Б | Б | Б | Б |
| Дефициты*** | 0 | 0 | 0 | 0 | 0 | 0 | 1 | 0 | 1 |
| Проблемные зоны | | | | зона | | зона | | зона | |
| Вся выборка | 59,3 | 58,24 | 71,84 | 42,95 | 64,36 | 46,56 | 69,9 | 50,41 | 53,04 |
| Краснодарский край | 55,12 | 53,96 | 68,11 | 39 | 59,82 | 43,28 | 67,01 | 48,57 | 55,25 |
| город-курорт Сочи | 58,58 | 55,37 | 69,37 | 40,08 | 60,85 | 44,05 | 62,42 | 49,4 | 53,04 |

| | 10* | 11.1* | 11.2* | 12* | 13.1* | 13.2* | 14* | |
|------------------------|----------|----------|----------|----------|----------|----------|----------|--|
| Уровень** | Б | Б | Б | Б | Б | Б | Б | |
| Дефициты*** | 0 | 1 | 1 | 1 | 1 | 1 | 1 | |
| Проблемные зоны | | | зона | | | зона | | |
| Вся выборка | 62,56 | 57,26 | 39,33 | 73,39 | 61,94 | 52,01 | 64,39 | |
| Краснодарский край | 58,88 | 58,76 | 39,16 | 72,3 | 59,87 | 50,18 | 64,44 | |
| город-курорт Сочи | 58,97 | 56,98 | 35,98 | 71,35 | 57,92 | 48,78 | 61,33 | |

* Задания, направленные на оценку сформированности метапредметных результатов

** Уровни сложности задания: Б – базовый; П – повышенный, В – высокий.

*** 0 – отсутствие дефицита, 1 – наличие дефицита.

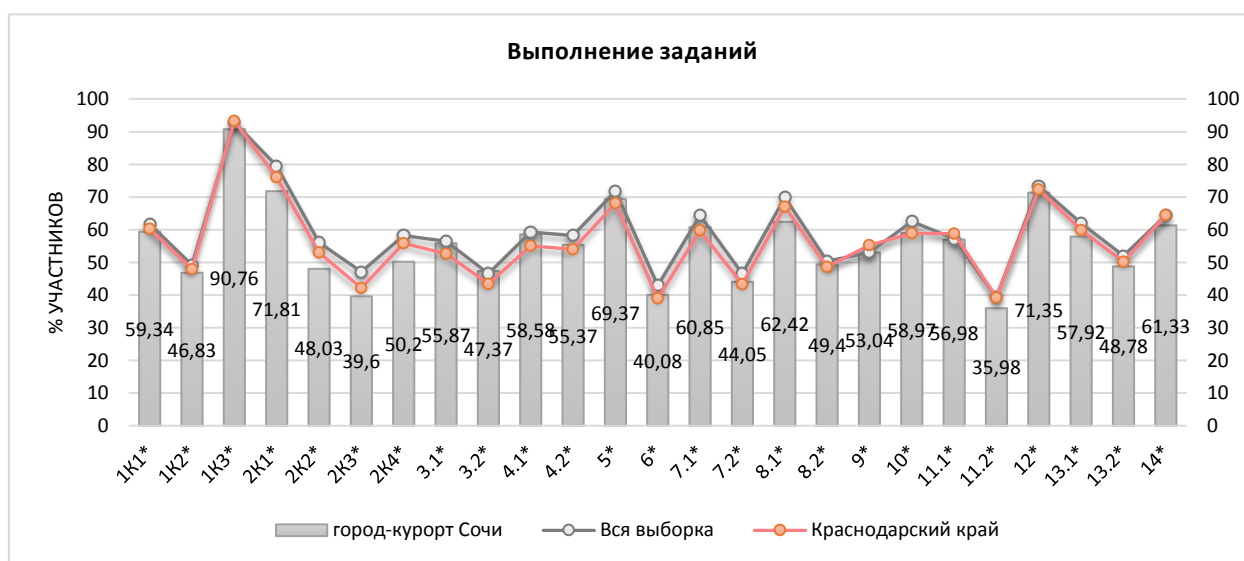
В следующих заданиях проверочной работы по муниципалитету был продемонстрирован уровень выполнения ниже 50%:

- Задание 1К2, базовый уровень (46,83%) – умение соблюдать изученные орфографические и пунктуационные правила при списывании осложненного пропусками орфограмм и пунктограмм текста; соблюдать основные языковые нормы в устной и письменной речи; опираться на фонетический, морфемный, словообразовательный и морфологический анализ в практике правописания.
- Задание 2К2, базовый уровень, (48,03%) – умение проводить морфемный и словообразовательный анализы слов; умение проводить морфологический анализ слова; умение проводить синтаксический анализ предложения.
- Задание 2К3, базовый уровень, (39,6%) – умение проводить морфемный и словообразовательный анализы слов; умение проводить морфологический анализ слова; умение проводить синтаксический анализ предложения.
- Задание 3.2, базовый уровень, (47,37%) – умение распознавать производные предлоги в заданных предложениях, отличать их от омонимичных частей речи, правильно писать производные предлоги.

- Задание 6, базовый уровень, (40,08%) – умение распознавать случаи нарушения грамматических норм русского литературного языка в заданных предложениях и исправлять эти нарушения; соблюдать основные языковые нормы в устной и письменной речи.
- Задание 7.2, базовый уровень, (44,05 %) – умение анализировать различные виды словосочетаний и предложений с точки зрения их структурно-смысловой организации и функциональных особенностей; опознавать предложения осложненной структуры; соблюдать основные языковые нормы в письменной речи; опираться на грамматико-интонационный анализ при объяснении расстановки знаков препинания в предложении.
- Задание 8.2, базовый уровень, (49,4%) – умение анализировать различные виды словосочетаний и предложений с точки зрения их структурно-смысловой организации и функциональных особенностей; опознавать предложения <...> осложненной структуры; соблюдать основные языковые нормы в письменной речи; опираться на грамматико-интонационный анализ при объяснении расстановки знаков препинания в предложении.
- Задание 11.2, базовый уровень, (35,98%) – умение владеть навыками различных видов чтения (изучающим, ознакомительным, просмотровым) и информационной переработки прочитанного материала; адекватно понимать, интерпретировать и комментировать тексты различных функционально-смысловых типов речи (повествование, описание, рассуждение) и функциональных разновидностей языка.
- Задание 13.2, базовый уровень, (48,78%) – умение распознавать стилистически окрашенное слово в заданном контексте, подбирать к найденному слову близкие по значению слова (синонимы); владеть навыками различных видов чтения (изучающим, ознакомительным, просмотровым) и информационной переработки прочитанного материала; адекватно понимать тексты различных функционально-смысловых типов речи и функциональных разновидностей языка; проводить лексический анализ слова; опознавать лексические средства выразительности.

Задания базового уровня, имеющие средний процент выполнения меньше 50% составляют «проблемные зоны», которые требуют внимания со стороны педагогов и организации работы «над ошибками» с обучающимися.

Диаграмма № 92



Достижение планируемых результатов по предмету и динамика за последние три года представлены в диаграмме и таблицах ниже.

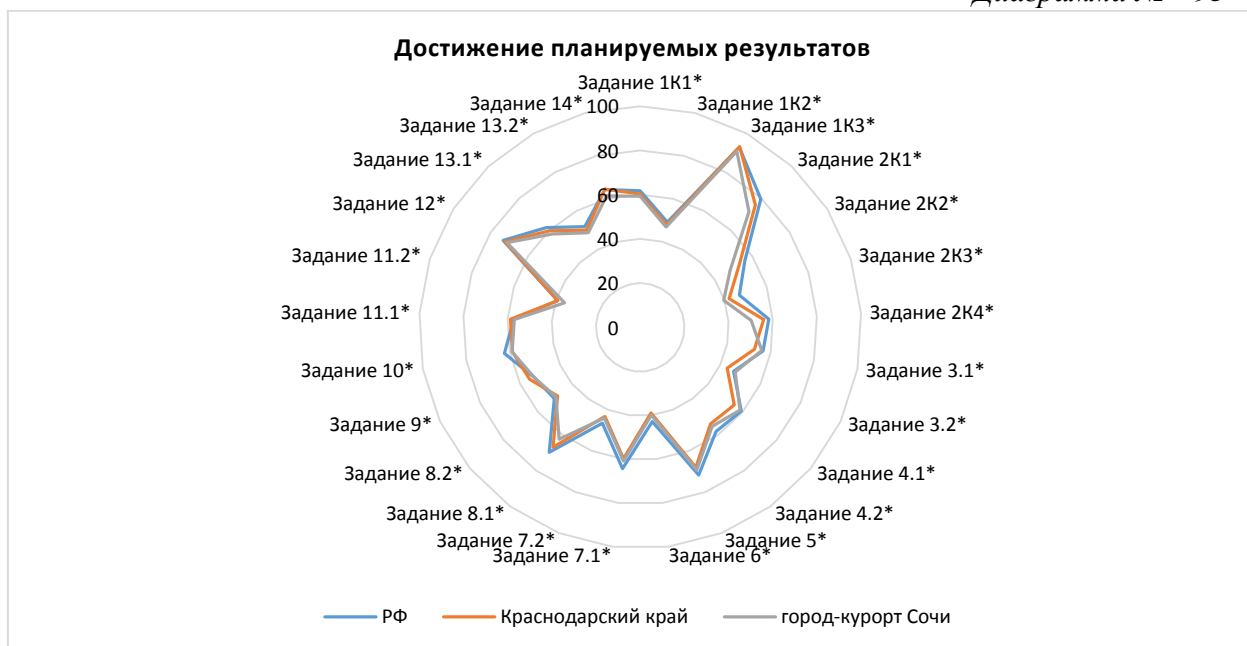


Таблица № 43

**Динамика достижения планируемых результатов
за последние три года**

| Выполнение заданий по муниципалитету | Уровень ** | Год | | | Наличие дефицита |
|--------------------------------------|------------|-------|-------|-------|------------------|
| | | 2020 | 2021 | 2022 | |
| Задание 1К1* | Б | 53,66 | 60,07 | 59,34 | |
| Задание 1К2* | Б | 39,19 | 49,62 | 46,83 | дефицит |
| Задание 1К3* | Б | 89,16 | 91,69 | 90,76 | |
| Задание 2К1* | Б | 63,13 | 75,7 | 71,81 | |
| Задание 2К2* | Б | 42,22 | 53,97 | 48,03 | дефицит |
| Задание 2К3* | Б | 38,49 | 43,22 | 39,6 | дефицит |
| Задание 2К4* | Б | 45,72 | 53,37 | 50,2 | |
| Задание 3.1* | Б | 53,83 | 55,62 | 55,87 | |
| Задание 3.2* | Б | 40,11 | 46,27 | 47,37 | дефицит |
| Задание 4.1* | Б | 55,18 | 56,95 | 58,58 | |
| Задание 4.2* | Б | 50,62 | 53,99 | 55,37 | |
| Задание 5* | Б | 60,65 | 71,57 | 69,37 | |
| Задание 6* | Б | 35,84 | 36,67 | 40,08 | дефицит |
| Задание 7.1* | Б | 57,08 | 58,63 | 60,85 | |
| Задание 7.2* | Б | 37,82 | 39,85 | 44,05 | дефицит |
| Задание 8.1* | Б | 58,72 | 65,21 | 62,42 | |
| Задание 8.2* | Б | 40,47 | 45,97 | 49,4 | дефицит |
| Задание 9* | Б | 53,94 | 51 | 53,04 | |
| Задание 10* | Б | 54,7 | 59,1 | 58,97 | |
| Задание 11.1* | Б | 56,72 | 56,64 | 56,98 | |
| Задание 11.2* | Б | 38,3 | 34,58 | 35,98 | дефицит |
| Задание 12* | Б | 70,39 | 68,65 | 71,35 | |
| Задание 13.1* | Б | 55,2 | 56,33 | 57,92 | |
| Задание 13.2* | Б | 44,86 | 46,48 | 48,78 | дефицит |
| Задание 14* | Б | 59,49 | 63,16 | 61,33 | |

* Задания, направленные на оценку сформированности метапредметных результатов

** Уровни сложности задания: Б – базовый; П – повышенный, В – высокий.

Таблица №44

**Достижение планируемых результатов в разрезе ОО
(русский язык, 7 классы)**

| Наименование ОО | Задание 1К1* | Задание 1К2* | Задание 1К3* | Задание 2К1* | Задание 2К2* | Задание 2К3* | Задание 2К4* | Задание 3.1* | Задание 3.2* | Задание 4.1* | Задание 4.2* | Задание 5* | Задание 6* |
|--------------------|--------------|--------------|--------------|--------------|--------------|--------------|--------------|--------------|--------------|--------------|--------------|------------|------------|
| РФ | 61,73 | 49,15 | 92,87 | 79,55 | 56,05 | 47,17 | 58,19 | 56,46 | 46,57 | 59,3 | 58,24 | 71,84 | 42,95 |
| Краснодарский край | 60,3 | 47,93 | 93,29 | 76,05 | 53,06 | 42,18 | 55,9 | 52,61 | 43,41 | 55,12 | 53,96 | 68,11 | 39 |
| город-курорт Сочи | 59,34 | 46,83 | 90,76 | 71,81 | 48,03 | 39,6 | 50,2 | 55,87 | 47,37 | 58,58 | 55,37 | 69,37 | 40,08 |
| ООШ №56 | 71,43 | 66,67 | 96,43 | 88,1 | 54,76 | 83,33 | 19,05 | 21,43 | 42,86 | 42,86 | 50 | 67,86 | 35,71 |
| СОШ №4 | 48,78 | 33,98 | 90,49 | 86,5 | 71,22 | 44,23 | 55,45 | 45,85 | 36,59 | 49,27 | 42,44 | 71,71 | 41,71 |
| Лицей №22 | 79,41 | 60,2 | 96,76 | 92,35 | 72,35 | 26,08 | 39,22 | 48,82 | 61,76 | 47,06 | 53,53 | 90,88 | 32,94 |
| Гимназия №44 | 54,49 | 23,08 | 92,31 | 60,97 | 29,06 | 31,62 | 39,6 | 54,7 | 26,5 | 57,26 | 45,3 | 79,91 | 33,76 |
| Гимназия №9 | 68,94 | 66,15 | 82,73 | 87,46 | 75,43 | 26,12 | 52,58 | 43,81 | 49,48 | 38,14 | 50,52 | 80,15 | 40,21 |
| Лицей №59 | 45,92 | 48,91 | 86,41 | 72,1 | 45,65 | 41,3 | 59,42 | 73,91 | 57,61 | 75 | 73,91 | 72,83 | 44,57 |
| СОШ №2 | 64,58 | 53,47 | 96,88 | 75,35 | 17,36 | 23,61 | 54,86 | 27,08 | 21,88 | 37,5 | 38,54 | 83,33 | 33,33 |
| СОШ №13 | 73,63 | 58,85 | 93,36 | 72,92 | 61,46 | 42,45 | 53,39 | 55,47 | 58,59 | 66,41 | 63,28 | 80,47 | 45,7 |
| Гимназия №5 | 66,6 | 44,53 | 95,9 | 76,37 | 42,54 | 31,34 | 50,75 | 58,96 | 32,84 | 66,42 | 52,99 | 50 | 38,06 |
| Гимназия "ШБ" | 68,75 | 75 | 100 | 83,33 | 83,33 | 66,67 | 33,33 | 75 | 100 | 75 | 100 | 87,5 | 100 |
| СОШ №86 | 52,94 | 35,29 | 79,41 | 60,78 | 11,76 | 15,69 | 3,92 | 94,12 | 88,24 | 76,47 | 82,35 | 55,88 | 61,76 |
| СОШ №80 | 38,66 | 17,83 | 79,65 | 25,58 | 4,26 | 13,57 | 31,4 | 50 | 18,6 | 50 | 29,07 | 68,6 | 38,95 |
| Гимназия № 8 | 55,23 | 35,2 | 90,31 | 45,07 | 22,62 | 30,61 | 43,37 | 53,06 | 33,16 | 57,14 | 45,41 | 52,3 | 39,8 |
| СОШ №66 | 52,14 | 42,11 | 89,8 | 65,57 | 35,09 | 29,17 | 50,44 | 41,45 | 19,74 | 59,87 | 42,76 | 69,74 | 28,29 |
| СОШ №10 | 61,35 | 45,6 | 89,26 | 79,55 | 44,99 | 59,3 | 60,12 | 58,28 | 38,04 | 61,35 | 55,21 | 81,6 | 43,25 |
| Лицей №3 | 65,38 | 43,59 | 86,81 | 80,59 | 36,63 | 45,05 | 53,11 | 47,25 | 30,77 | 51,65 | 42,86 | 39,56 | 28,02 |
| СОШ №7 | 65,7 | 79,07 | 85,65 | 78,92 | 65,92 | 84,45 | 71 | 95,96 | 96,41 | 90,13 | 81,17 | 63,45 | 48,21 |
| СОШ №53 | 62,44 | 41,46 | 99,51 | 71,54 | 47,8 | 27,32 | 41,95 | 51,71 | 44,88 | 61,95 | 70,24 | 78,54 | 56,59 |
| СОШ №65 | 51,92 | 20,51 | 78,85 | 96,15 | 96,15 | 46,15 | 69,23 | 80,77 | 69,23 | 96,15 | 88,46 | 71,15 | 51,92 |
| СОШ №57 | 78,03 | 83,84 | 98,48 | 80,81 | 36,36 | 23,23 | 53,54 | 33,33 | 69,7 | 18,18 | 60,61 | 83,33 | 18,18 |
| ООШ №55 | 65,22 | 68,12 | 91,3 | 84,06 | 100 | 59,42 | 66,67 | 65,22 | 65,22 | 69,57 | 65,22 | 67,39 | 52,17 |
| СОШ №85 | 47,46 | 25,42 | 96,61 | 92,09 | 74,58 | 68,36 | 55,93 | 66,1 | 50,85 | 57,63 | 50,85 | 61,02 | 32,2 |
| СОШ №82 | 66,76 | 39,69 | 96,24 | 71,87 | 43,35 | 30,25 | 46,05 | 50,87 | 38,73 | 50,29 | 50,29 | 82,66 | 32,66 |

| | | | | | | | | | | | | | |
|--------------|-------|-------|-------|-------|-------|-------|-------|-------|-------|-------|-------|-------|-------|
| СОШ №78 | 63,64 | 47,47 | 93,94 | 94,95 | 77,78 | 48,48 | 77,78 | 51,52 | 39,39 | 30,3 | 30,3 | 78,79 | 40,91 |
| Гимназия №6 | 60,79 | 52,46 | 86,61 | 38,62 | 19,85 | 39,89 | 53,19 | 57,38 | 44,81 | 64,48 | 50,82 | 45,36 | 32,51 |
| СОШ №20 | 59 | 57,33 | 96 | 82,67 | 72,33 | 59,33 | 64 | 74 | 63 | 72 | 72 | 79 | 49 |
| Гимназия №1 | 72,55 | 59,78 | 97,28 | 78,99 | 59,06 | 43,12 | 45,65 | 75 | 52,17 | 69,57 | 66,3 | 86,96 | 35,87 |
| Гимназия №15 | 68,97 | 64,37 | 100 | 93,1 | 75,86 | 71,26 | 37,93 | 55,17 | 58,62 | 86,21 | 86,21 | 94,83 | 44,83 |
| СОШ №83 | 42,86 | 41,27 | 92,86 | 69,84 | 20,63 | 19,05 | 26,98 | 38,1 | 14,29 | 33,33 | 28,57 | 64,29 | 33,33 |
| СОШ №14 | 54,69 | 56,55 | 75,89 | 49,11 | 38,39 | 42,26 | 44,05 | 84,82 | 83,93 | 87,5 | 88,39 | 57,14 | 41,07 |
| Гимназия №16 | 53,47 | 33,33 | 97,81 | 68,86 | 47,69 | 33,33 | 41,85 | 33,58 | 34,31 | 40,88 | 44,53 | 49,64 | 29,2 |
| СОШ №28 | 47,74 | 29,52 | 81,63 | 68,67 | 23,09 | 28,51 | 40,16 | 37,35 | 39,76 | 37,95 | 43,37 | 70,18 | 32,53 |
| СОШ №31 | 65,57 | 60,38 | 88,68 | 46,54 | 42,14 | 44,03 | 69,81 | 88,68 | 79,25 | 98,11 | 86,79 | 78,3 | 53,77 |
| СОШ №77 | 58,23 | 22,36 | 95,57 | 78,06 | 55,27 | 59,49 | 56,12 | 56,96 | 51,9 | 74,68 | 60,76 | 74,68 | 37,97 |
| СОШ №90 | 66,67 | 38,89 | 100 | 66,67 | 66,67 | 11,11 | 22,22 | 33,33 | 33,33 | 50 | 33,33 | 66,67 | 41,67 |
| Лицей №95 | 83,96 | 29,85 | 100 | 90,05 | 48,76 | 49,25 | 75,62 | 64,18 | 47,76 | 73,13 | 74,63 | 42,54 | 61,19 |
| Гимназия №76 | 55,89 | 32,95 | 87,36 | 89,46 | 60,54 | 45,79 | 48,28 | 79,31 | 60,34 | 72,41 | 56,9 | 68,97 | 52,59 |
| ООШ №44 | 89,58 | 94,44 | 98,61 | 89,81 | 59,26 | 61,11 | 72,22 | 47,22 | 72,22 | 55,56 | 83,33 | 87,5 | 37,5 |
| СОШ №27 | 58,66 | 23,36 | 94,49 | 79,53 | 43,83 | 47,51 | 59,84 | 66,93 | 48,82 | 55,12 | 55,12 | 68,9 | 46,46 |
| СОШ №25 | 57,91 | 35,54 | 88,78 | 66,5 | 48,98 | 48,47 | 47,62 | 57,65 | 51,02 | 60,2 | 55,61 | 71,68 | 46,68 |
| ООШ №81 | 50,89 | 26,19 | 98,21 | 69,05 | 60,71 | 26,19 | 38,1 | 57,14 | 25 | 57,14 | 25 | 53,57 | 28,57 |
| СОШ №26 | 57,67 | 65,43 | 93,12 | 74,07 | 42,15 | 29,63 | 53,97 | 42,86 | 35,98 | 43,39 | 34,39 | 82,01 | 33,07 |
| СОШ №49 | 46,43 | 45,38 | 61,34 | 48,18 | 36,13 | 27,45 | 29,97 | 47,9 | 57,14 | 47,9 | 67,23 | 54,62 | 36,13 |
| СОШ №79 | 60 | 53,33 | 90 | 93,33 | 86,67 | 43,33 | 30 | 30 | 40 | 60 | 60 | 80 | 35 |
| СОШ №29 | 57,07 | 56,9 | 90,91 | 87,21 | 68,01 | 46,46 | 51,18 | 52,53 | 47,47 | 40,4 | 38,38 | 87,37 | 52,02 |
| СОШ №67 | 53,39 | 47,46 | 88,14 | 79,66 | 64,97 | 50,28 | 54,8 | 59,32 | 57,63 | 44,07 | 45,76 | 92,37 | 43,22 |
| СОШ №12 | 38,39 | 31,44 | 85,78 | 59,87 | 23,38 | 25,43 | 26,86 | 52,61 | 42,18 | 51,66 | 42,65 | 67,77 | 36,73 |
| СОШ №96 | 55 | 60 | 100 | 60 | 46,67 | 26,67 | 40 | 60 | 40 | 100 | 60 | 100 | 50 |
| СОШ №75 | 51,64 | 30,22 | 94,39 | 61,99 | 45,17 | 29,28 | 36,45 | 66,36 | 40,19 | 43,93 | 46,73 | 57,01 | 38,32 |
| СОШ №89 | 41,27 | 38,15 | 95,18 | 49,4 | 52,61 | 25,3 | 52,61 | 22,89 | 25,3 | 40,96 | 48,19 | 61,45 | 42,77 |
| СОШ №24 | 72,47 | 58,73 | 88,39 | 81,15 | 52,58 | 39,68 | 49,8 | 37,5 | 29,76 | 50 | 48,81 | 70,54 | 30,36 |
| СОШ №11 | 57,52 | 48,67 | 94,69 | 73,75 | 65,49 | 27,43 | 47,79 | 58,41 | 62,83 | 72,57 | 70,8 | 53,1 | 39,82 |
| СОШ №18 | 60,52 | 54,95 | 97,28 | 80,69 | 58,42 | 39,44 | 66,34 | 47,52 | 47,52 | 56,93 | 54,95 | 65,59 | 35,15 |
| СОШ №88 | 64,06 | 62,5 | 100 | 90,63 | 43,75 | 41,67 | 68,75 | 46,88 | 46,88 | 46,88 | 68,75 | 39,06 | 32,81 |
| СОШ №91 | 86,46 | 88,89 | 83,33 | 70,83 | 47,22 | 52,78 | 48,61 | 70,83 | 70,83 | 66,67 | 70,83 | 77,08 | 43,75 |
| СОШ №87 | 54,71 | 50,72 | 93,48 | 69,08 | 49,76 | 38,65 | 71,01 | 85,51 | 76,81 | 76,81 | 81,16 | 95,65 | 62,32 |
| СОШ №94 | 52,78 | 77,78 | 100 | 74,07 | 48,15 | 14,81 | 29,63 | 11,11 | 22,22 | 55,56 | 44,44 | 38,89 | 11,11 |
| СОШ №92 | 72,79 | 67,65 | 95,59 | 82,35 | 82,35 | 28,43 | 47,06 | 52,94 | 26,47 | 41,18 | 32,35 | 97,06 | 26,47 |

| | | | | | | | | | | | | | |
|-----------|-------|-------|-------|-------|-------|-------|-------|-------|-------|-------|-------|-------|-------|
| Лицей №23 | 76,62 | 53,4 | 94,91 | 79,32 | 54,01 | 72,84 | 68,52 | 77,78 | 74,07 | 85,19 | 87,96 | 72,22 | 57,41 |
| ООШ №48 | 32,14 | 28,57 | 100 | 78,57 | 73,81 | 23,81 | 35,71 | 50 | 35,71 | 64,29 | 71,43 | 64,29 | 53,57 |
| СОШ №84 | 56,52 | 34,06 | 97,83 | 65,22 | 37,68 | 28,26 | 42,03 | 41,3 | 28,26 | 67,39 | 65,22 | 42,39 | 33,7 |
| ООШ №43 | 42,86 | 26,19 | 82,14 | 64,29 | 42,86 | 7,14 | 33,33 | 28,57 | 28,57 | 57,14 | 42,86 | 42,86 | 28,57 |
| СОШ №100 | 57,09 | 59,7 | 92,79 | 65,51 | 41,13 | 45,44 | 43,62 | 65,17 | 43,78 | 73,63 | 55,72 | 62,19 | 38,31 |
| ООШ №93 | 62,5 | 75 | 75 | 83,33 | 66,67 | 66,67 | 62,5 | 75 | 62,5 | 62,5 | 62,5 | 81,25 | 75 |
| ООШ №99 | 62,79 | 36,43 | 94,19 | 53,49 | 0 | 13,95 | 45,74 | 41,86 | 46,51 | 34,88 | 41,86 | 77,91 | 22,09 |

| Наименование ОО | Задание 7.1* | Задание 7.2* | Задание 8.1* | Задание 8.2* | Задание 9* | Задание 10* | Задание 11.1* | Задание 11.2* | Задание 12* | Задание 13.1* | Задание 13.2* | Задание 14* |
|--------------------|--------------|--------------|--------------|--------------|------------|-------------|---------------|---------------|-------------|---------------|---------------|-------------|
| РФ | 64,36 | 46,56 | 69,9 | 50,41 | 53,04 | 62,56 | 57,26 | 39,33 | 73,39 | 61,94 | 52,01 | 64,39 |
| Краснодарский край | 59,82 | 43,28 | 67,01 | 48,57 | 55,25 | 58,88 | 58,76 | 39,16 | 72,3 | 59,87 | 50,18 | 64,44 |
| город-курорт Сочи | 60,85 | 44,05 | 62,42 | 49,4 | 53,04 | 58,97 | 56,98 | 35,98 | 71,35 | 57,92 | 48,78 | 61,33 |
| ООШ №56 | 50 | 21,43 | 78,57 | 28,57 | 32,14 | 78,57 | 39,29 | 26,19 | 35,71 | 78,57 | 71,43 | 39,29 |
| СОШ №4 | 60 | 51,22 | 60,98 | 53,66 | 53,9 | 38,05 | 54,88 | 20 | 65,37 | 28,29 | 25,37 | 43,9 |
| Лицей №22 | 58,82 | 42,94 | 81,76 | 55,29 | 60 | 68,24 | 70,59 | 49,02 | 66,47 | 61,18 | 47,06 | 61,18 |
| Гимназия №44 | 57,26 | 32,48 | 71,37 | 46,15 | 55,13 | 47,86 | 61,11 | 50,43 | 84,62 | 72,65 | 66,67 | 62,39 |
| Гимназия №9 | 47,94 | 41,24 | 71,65 | 57,73 | 24,48 | 45,88 | 46,39 | 39,52 | 63,4 | 47,42 | 38,66 | 71,13 |
| Лицей №59 | 72,83 | 67,39 | 62,5 | 79,35 | 71,2 | 68,48 | 70,11 | 50,72 | 81,52 | 63,04 | 54,35 | 63,04 |
| СОШ №2 | 52,08 | 31,25 | 67,19 | 36,46 | 66,67 | 42,71 | 79,17 | 56,94 | 61,46 | 39,58 | 35,42 | 76,56 |
| СОШ №13 | 49,22 | 50,78 | 66,8 | 62,5 | 44,53 | 72,66 | 44,92 | 34,9 | 64,84 | 63,28 | 57,03 | 42,19 |
| Гимназия №5 | 59,7 | 34,33 | 69,03 | 29,85 | 45,52 | 33,58 | 71,64 | 35,32 | 65,67 | 65,67 | 23,13 | 65,3 |
| Гимназия "ШБ" | 75 | 25 | 75 | 50 | 62,5 | 100 | 87,5 | 100 | 100 | 100 | 50 | 75 |
| СОШ №86 | 58,82 | 23,53 | 85,29 | 52,94 | 26,47 | 88,24 | 73,53 | 15,69 | 88,24 | 88,24 | 82,35 | 73,53 |
| СОШ №80 | 40,7 | 9,3 | 48,26 | 20,93 | 50,58 | 67,44 | 58,14 | 22,09 | 54,65 | 48,84 | 48,84 | 31,98 |
| Гимназия № 8 | 58,67 | 39,29 | 67,35 | 45,92 | 60,71 | 46,43 | 60,2 | 31,97 | 65,31 | 57,14 | 44,9 | 72,45 |
| СОШ №66 | 51,97 | 32,24 | 34,54 | 23,68 | 54,61 | 44,08 | 44,74 | 26,97 | 75,66 | 55,26 | 47,37 | 62,17 |
| СОШ №10 | 60,12 | 36,81 | 73,93 | 45,4 | 66,87 | 53,99 | 52,15 | 39,88 | 78,53 | 71,78 | 60,74 | 71,47 |
| Лицей №3 | 52,75 | 35,16 | 62,64 | 45,05 | 48,35 | 67,03 | 39,56 | 16,48 | 72,53 | 63,74 | 59,34 | 64,84 |
| СОШ №7 | 90,13 | 74,89 | 40,36 | 76,23 | 68,39 | 81,17 | 43,05 | 29 | 75,78 | 86,55 | 74,89 | 65,7 |
| СОШ №53 | 71,22 | 55,61 | 77,07 | 54,15 | 56,34 | 46,34 | 55,85 | 21,46 | 58,54 | 52,2 | 38,54 | 49,02 |

| | | | | | | | | | | | | |
|--------------|-------|-------|-------|-------|-------|-------|-------|-------|-------|-------|-------|-------|
| СОШ №65 | 50 | 34,62 | 59,62 | 57,69 | 55,77 | 69,23 | 59,62 | 37,18 | 84,62 | 65,38 | 61,54 | 69,23 |
| СОШ №57 | 48,48 | 12,12 | 53,03 | 18,18 | 37,88 | 54,55 | 69,7 | 14,14 | 63,64 | 60,61 | 45,45 | 60,61 |
| ООШ №55 | 73,91 | 65,22 | 63,04 | 60,87 | 67,39 | 73,91 | 47,83 | 47,83 | 86,96 | 95,65 | 86,96 | 69,57 |
| СОШ №85 | 52,54 | 23,73 | 68,64 | 44,07 | 38,98 | 62,71 | 34,75 | 23,16 | 59,32 | 23,73 | 23,73 | 62,71 |
| СОШ №82 | 49,71 | 27,17 | 72,25 | 26,01 | 43,35 | 53,76 | 49,71 | 35,84 | 56,65 | 47,98 | 34,1 | 68,21 |
| СОШ №78 | 69,7 | 42,42 | 80,3 | 42,42 | 71,21 | 66,67 | 66,67 | 50,51 | 87,88 | 78,79 | 54,55 | 56,06 |
| Гимназия №6 | 57,38 | 51,37 | 77,6 | 66,12 | 81,42 | 51,91 | 81,97 | 66,85 | 89,07 | 72,68 | 66,12 | 82,79 |
| СОШ №20 | 74 | 66 | 57 | 62 | 36,5 | 71 | 43 | 36,33 | 83 | 51 | 46 | 59,5 |
| Гимназия №1 | 79,35 | 63,04 | 73,37 | 65,22 | 59,24 | 71,74 | 76,09 | 48,19 | 80,43 | 64,13 | 54,35 | 78,26 |
| Гимназия №15 | 82,76 | 65,52 | 68,97 | 44,83 | 53,45 | 79,31 | 39,66 | 28,74 | 37,93 | 17,24 | 3,45 | 60,34 |
| СОШ №83 | 33,33 | 23,81 | 80,95 | 33,33 | 57,14 | 47,62 | 59,52 | 65,08 | 90,48 | 57,14 | 57,14 | 61,9 |
| СОШ №14 | 80,36 | 73,21 | 51,34 | 70,54 | 47,32 | 77,68 | 54,46 | 36,31 | 86,61 | 88,39 | 86,61 | 52,68 |
| Гимназия №16 | 67,15 | 51,09 | 74,09 | 48,18 | 58,39 | 50,36 | 62,77 | 41,61 | 72,99 | 51,82 | 52,55 | 84,67 |
| СОШ №28 | 43,37 | 19,88 | 47,59 | 20,48 | 41,27 | 39,76 | 49,4 | 23,29 | 43,37 | 13,25 | 5,42 | 54,82 |
| СОШ №31 | 96,23 | 86,79 | 49,06 | 81,13 | 68,87 | 94,34 | 46,23 | 33,33 | 98,11 | 94,34 | 67,92 | 58,49 |
| СОШ №77 | 67,09 | 48,1 | 63,29 | 44,3 | 45,57 | 46,84 | 72,15 | 27 | 63,29 | 43,04 | 35,44 | 81,01 |
| СОШ №90 | 66,67 | 66,67 | 83,33 | 83,33 | 66,67 | 50 | 33,33 | 16,67 | 66,67 | 66,67 | 66,67 | 33,33 |
| Лицей №95 | 83,58 | 59,7 | 80,6 | 64,18 | 76,87 | 50,75 | 70,15 | 77,11 | 76,12 | 86,57 | 79,1 | 68,66 |
| Гимназия №76 | 60,34 | 40,23 | 54,31 | 43,1 | 60,92 | 57,47 | 76,44 | 44,64 | 87,93 | 71,84 | 66,09 | 55,17 |
| ООШ №44 | 63,89 | 30,56 | 81,94 | 66,67 | 63,89 | 52,78 | 62,5 | 49,07 | 75 | 55,56 | 41,67 | 77,78 |
| СОШ №27 | 55,91 | 35,43 | 53,15 | 43,31 | 60,24 | 71,65 | 54,33 | 40,68 | 75,59 | 38,58 | 29,13 | 68,9 |
| СОШ №25 | 61,22 | 52,04 | 52,04 | 51,02 | 49,74 | 68,37 | 61,22 | 36,22 | 75,51 | 61,22 | 49,49 | 64,54 |
| ООШ №81 | 42,86 | 14,29 | 58,93 | 35,71 | 44,64 | 67,86 | 44,64 | 21,43 | 57,14 | 46,43 | 32,14 | 62,5 |
| СОШ №26 | 61,38 | 41,8 | 62,43 | 53,44 | 42,86 | 57,14 | 46,83 | 29,63 | 65,61 | 56,08 | 45,5 | 38,89 |
| СОШ №49 | 49,58 | 56,3 | 43,7 | 58,82 | 42,86 | 61,34 | 50,42 | 32,21 | 69,75 | 63,03 | 67,23 | 56,3 |
| СОШ №79 | 50 | 50 | 95 | 60 | 50 | 60 | 15 | 33,33 | 70 | 80 | 40 | 55 |
| СОШ №29 | 61,62 | 48,48 | 44,95 | 49,49 | 38,38 | 81,82 | 34,34 | 19,19 | 83,84 | 64,65 | 62,63 | 68,18 |
| СОШ №67 | 59,32 | 37,29 | 59,32 | 49,15 | 53,39 | 74,58 | 50 | 28,81 | 64,41 | 59,32 | 57,63 | 42,37 |
| СОШ №12 | 48,82 | 29,86 | 48,82 | 26,07 | 48,1 | 46,92 | 50,24 | 35,86 | 73,46 | 45,02 | 41,23 | 61,14 |
| СОШ №96 | 20 | 20 | 80 | 80 | 50 | 40 | 70 | 40 | 60 | 80 | 40 | 60 |
| СОШ №75 | 70,09 | 36,45 | 43,93 | 26,17 | 35,05 | 70,09 | 59,35 | 53,27 | 73,83 | 76,64 | 58,88 | 22,9 |
| СОШ №89 | 51,81 | 33,73 | 74,1 | 48,19 | 36,75 | 55,42 | 45,18 | 33,33 | 62,65 | 24,1 | 15,66 | 34,34 |
| СОШ №24 | 58,33 | 32,74 | 73,21 | 48,21 | 55,06 | 52,38 | 54,17 | 25,4 | 59,52 | 30,36 | 23,21 | 55,06 |
| СОШ №11 | 69,03 | 53,1 | 50,44 | 44,25 | 40,71 | 79,65 | 48,23 | 20,94 | 79,65 | 84,96 | 76,11 | 50,44 |
| СОШ №18 | 52,97 | 40,59 | 74,26 | 58,42 | 48,27 | 65,35 | 68,56 | 43,23 | 72,28 | 68,81 | 52,48 | 76,98 |

| | | | | | | | | | | | | |
|-----------|-------|-------|-------|-------|-------|-------|-------|-------|-------|-------|-------|-------|
| СОШ №88 | 62,5 | 34,38 | 84,38 | 43,75 | 51,56 | 71,88 | 26,56 | 28,13 | 43,75 | 59,38 | 50 | 9,38 |
| СОШ №91 | 70,83 | 70,83 | 62,5 | 75 | 50 | 66,67 | 56,25 | 36,11 | 70,83 | 62,5 | 33,33 | 29,17 |
| СОШ №87 | 68,12 | 52,17 | 72,46 | 57,97 | 69,57 | 34,78 | 52,9 | 37,2 | 84,06 | 53,62 | 46,38 | 80,43 |
| СОШ №94 | 22,22 | 22,22 | 77,78 | 77,78 | 77,78 | 22,22 | 83,33 | 55,56 | 100 | 66,67 | 66,67 | 72,22 |
| СОШ №92 | 44,12 | 29,41 | 51,47 | 35,29 | 57,35 | 85,29 | 51,47 | 12,75 | 61,76 | 52,94 | 41,18 | 57,35 |
| Лицей №23 | 88,89 | 73,15 | 78,7 | 76,85 | 51,85 | 77,78 | 64,81 | 42,59 | 82,41 | 65,74 | 61,11 | 49,07 |
| ООШ №48 | 64,29 | 50 | 89,29 | 71,43 | 78,57 | 64,29 | 85,71 | 45,24 | 71,43 | 85,71 | 85,71 | 46,43 |
| СОШ №84 | 65,22 | 26,09 | 57,61 | 34,78 | 58,7 | 36,96 | 84,78 | 28,26 | 76,09 | 65,22 | 54,35 | 81,52 |
| ООШ №43 | 28,57 | 21,43 | 50 | 21,43 | 21,43 | 7,14 | 39,29 | 9,52 | 64,29 | 35,71 | 35,71 | 60,71 |
| СОШ №100 | 67,16 | 48,26 | 47,26 | 51,74 | 64,18 | 75,62 | 62,44 | 33,83 | 76,62 | 57,21 | 53,73 | 74,88 |
| ООШ №93 | 75 | 50 | 62,5 | 62,5 | 37,5 | 37,5 | 50 | 29,17 | 62,5 | 37,5 | 12,5 | 37,5 |
| ООШ №99 | 27,91 | 6,98 | 69,77 | 41,86 | 44,19 | 58,14 | 70,93 | 56,59 | 83,72 | 81,4 | 67,44 | 84,88 |

2.14 БИОЛОГИЯ (ЛИНЕЙНАЯ ПРОГРАММА)

| | | |
|-------------------------------|-------------------------------|-------------------------------|
| Класс – | 7 | |
| Предмет – | Биология (линейная программа) | |
| Всего заданий – | 6 | |
| Максимальный первичный балл – | 30 | |
| Время выполнения работы – | 45 минут | |
| Количество участников – | 1505 | |
| Количество ОО – | 39,00 | |
| Успеваемость по предмету – | 87,30 | <i>отрицательная динамика</i> |
| Качество знаний – | 32,22 | <i>отрицательная динамика</i> |
| Динамика объективности* – | -5,66 | <i>отрицательная динамика</i> |

* - изменение доли соответствия отметок ВПР и отметок по журналу)

В работе проверялись: формирование системы научных знаний о живой природе, закономерностях ее развития, об исторически быстром сокращении биологического разнообразия в биосфере в результате деятельности человека для развития современных естественнонаучных представлений о картине мира; формирование первоначальных систематизированных представлений о биологических объектах, процессах, явлениях, закономерностях, об основных биологических теориях, об экосистемной организации жизни, о взаимосвязи живого и неживого в биосфере, о наследственности и изменчивости; овладение понятийным аппаратом биологии; приобретение опыта использования методов биологической науки и проведения несложных биологических экспериментов, проведения экологического мониторинга в окружающей среде; формирование основ экологической грамотности; способности выбирать целевые и смысловые установки в своих действиях и поступках по отношению к живой природе, здоровью своему и окружающих; осознания необходимости действий по сохранению биоразнообразия и природных местообитаний видов растений и грибов; формирование представлений о значении биологических наук в решении проблем необходимости рационального природопользования защиты здоровья людей в условиях быстрого изменения экологического качества окружающей среды; освоение приемов оказания первой помощи при отравлении и метапредметные требования.

Диаграмма № 93

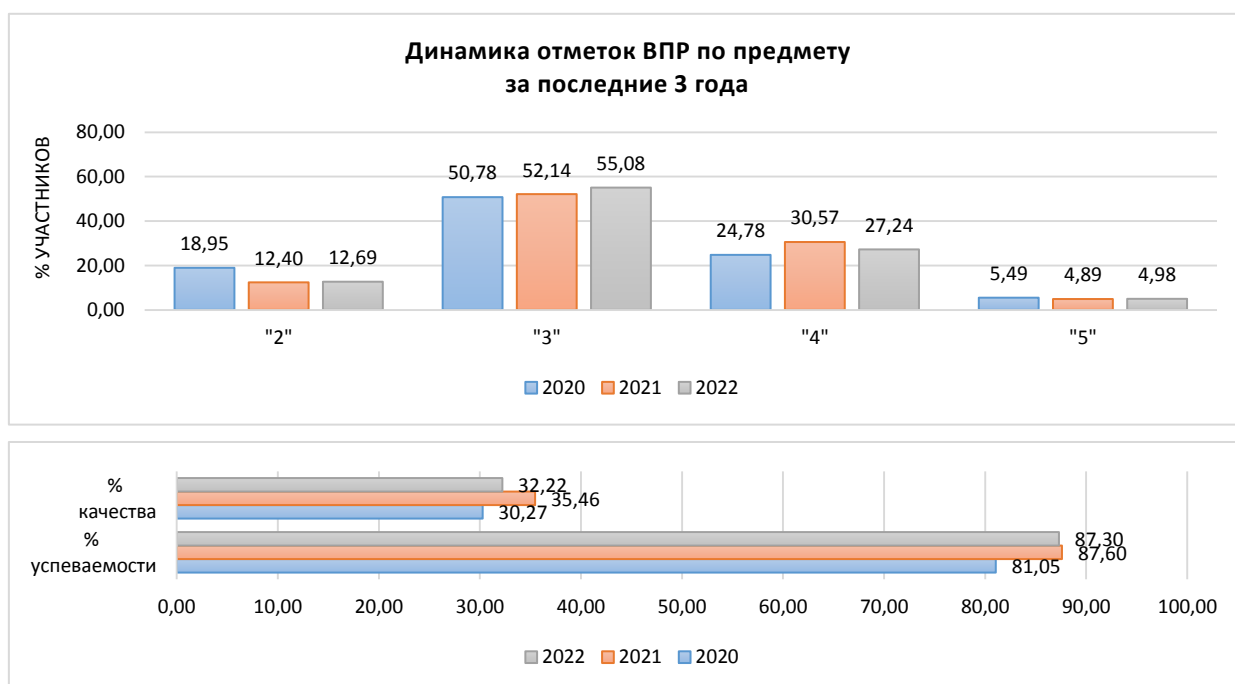
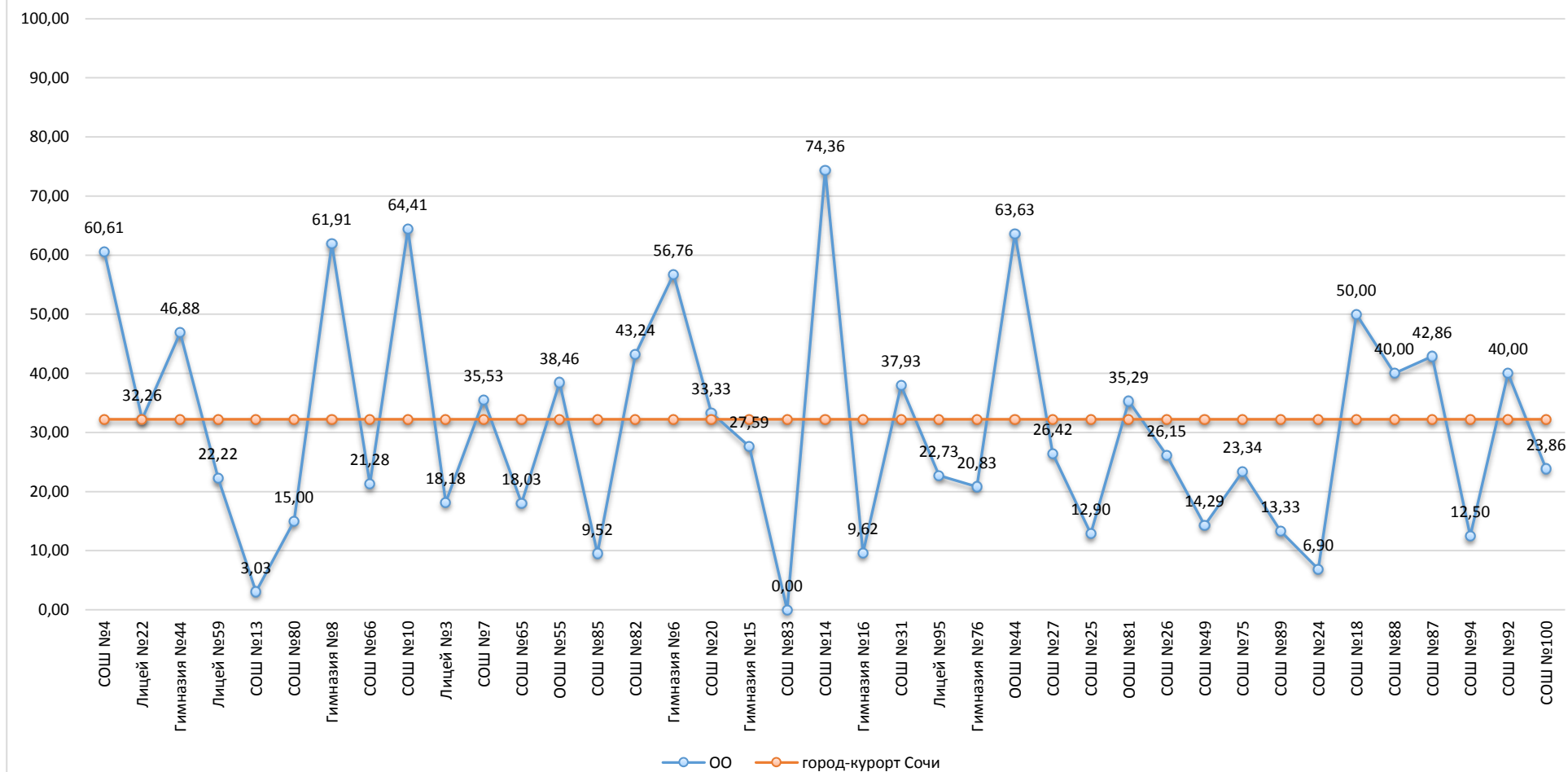


Диаграмма № 94

**Качество знаний
(доля обучающихся, справившихся с работой на «4» и «5»)**



Результаты сравнения отметок всероссийских проверочных работ с отметками по журналу говорят о том, что в текущем году:

| | | |
|--|--------------|------------------|
| понижили результаты (отметка<отметки по журналу) | 51,03 | обучающихся, |
| подтвердили отметки (отметка=отметке по журналу) | 45,32 | обучающихся, что |
| ниже показателей предыдущего года на | 5,66 | %, |
| повысили (отметка>отметка по журналу) | 3,65 | участников ВПР. |

Диаграмма № 95



На диаграмме, где представлено распределение учащихся по количеству набранных баллов за работу, виден немотивированный «выброс» при переходе к более высокому баллу, что может быть свидетельством завышения отметок обучающихся при проверке работ.

Диаграмма № 96



Результаты выполнения заданий проверочных работ по предмету группами участников ВПР представлены в диаграмме и таблице ниже.

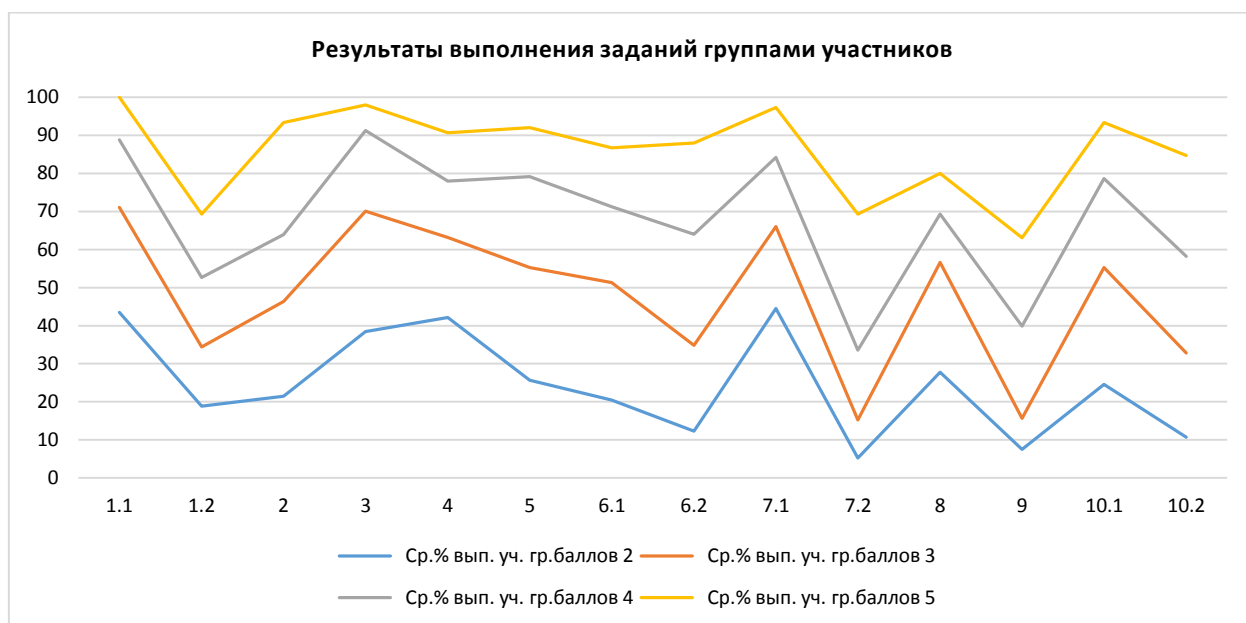


Таблица № 44

**Результаты выполнения заданий группами участников
(биология, 7 класс)**

| Группы участников | 1.1 | 1.2 | 2 | 3 | 4 | 5 | 6.1 |
|---------------------------|-------|-------|-------|-------|-------|-------|-------|
| <i>Вся выборка</i> | 73,14 | 46,77 | 58,81 | 75,84 | 66,97 | 62,23 | 53,08 |
| <i>Краснодарский край</i> | 68,63 | 44,78 | 53,4 | 74,54 | 66,88 | 59,43 | 52,11 |
| <i>город-курорт Сочи</i> | 73,82 | 39,17 | 50,3 | 73,19 | 65,88 | 59,83 | 54,58 |
| Ср.% вып. уч. гр.баллов 2 | 43,46 | 18,85 | 21,47 | 38,48 | 42,15 | 25,65 | 20,42 |
| Ср.% вып. уч. гр.баллов 3 | 71,05 | 34,44 | 46,32 | 70,02 | 63,15 | 55,25 | 51,33 |
| Ср.% вып. уч. гр.баллов 4 | 88,78 | 52,68 | 63,9 | 91,22 | 77,93 | 79,15 | 71,22 |
| Ср.% вып. уч. гр.баллов 5 | 100 | 69,33 | 93,33 | 98 | 90,67 | 92 | 86,67 |

| | 6.2 | 7.1 | 7.2 | 8 | 9 | 10.1 | 10.2 |
|---------------------------|-------|-------|-------|-------|-------|-------|-------|
| <i>Вся выборка</i> | 51,6 | 74,78 | 29,43 | 56,69 | 33,13 | 64,04 | 42,42 |
| <i>Краснодарский край</i> | 48,13 | 73,79 | 26,96 | 56,46 | 30,41 | 64,63 | 42,51 |
| <i>город-курорт Сочи</i> | 42,59 | 69,77 | 21,66 | 57,54 | 23,57 | 59,63 | 39,5 |
| Ср.% вып. уч. гр.баллов 2 | 12,3 | 44,5 | 5,24 | 27,75 | 7,5 | 24,61 | 10,73 |
| Ср.% вып. уч. гр.баллов 3 | 34,86 | 65,98 | 15,26 | 56,57 | 15,64 | 55,25 | 32,81 |
| Ср.% вып. уч. гр.баллов 4 | 64,02 | 84,15 | 33,54 | 69,27 | 39,84 | 78,66 | 58,17 |
| Ср.% вып. уч. гр.баллов 5 | 88 | 97,33 | 69,33 | 80 | 63,11 | 93,33 | 84,67 |

Анализ результатов всероссийских проверочных работ на уровне муниципалитета представляет собой выявление дефицитов, характерных для образовательной системы в целом.

Под муниципальными образовательными дефицитами будут пониматься задания, уровень выполнения которых по муниципалитету оказывается ниже уровня Краснодарского края.

Оценивались как предметные, так и метапредметные результаты. Для удобства восприятия значения переменной в таблице дополнены цветовой маркировкой: красный – показатель ниже краевого, голубой – выше показателя по всей выборке.

**Дефициты по предмету
(биология, 7 класс)**

| | 1.1 | 1.2 | 2 | 3 | 4 | 5 | 6.1 |
|------------------------|------------|-------------|----------|----------|----------|----------|------------|
| Уровень** | Б | Б | Б | Б | Б | П | П |
| Дефициты*** | 0 | 1 | 1 | 1 | 1 | 0 | 0 |
| Проблемные зоны | | <i>зона</i> | | | | | |
| Вся выборка | 73,14 | 46,77 | 58,81 | 75,84 | 66,97 | 62,23 | 53,08 |
| Краснодарский край | 68,63 | 44,78 | 53,4 | 74,54 | 66,88 | 59,43 | 52,11 |
| город-курорт Сочи | 73,82 | 39,17 | 50,3 | 73,19 | 65,88 | 59,83 | 54,58 |

| | 6.2 | 7.1 | 7.2 | 8 | 9 | 10.1 | 10.2 |
|------------------------|------------|------------|------------|----------|----------|-------------|-------------|
| Уровень** | П | П | П | Б | П | Б | Б |
| Дефициты*** | 1 | 1 | 1 | 0 | 1 | 1 | 1 |
| Проблемные зоны | | | | | | | <i>зона</i> |
| Вся выборка | 51,6 | 74,78 | 29,43 | 56,69 | 33,13 | 64,04 | 42,42 |
| Краснодарский край | 48,13 | 73,79 | 26,96 | 56,46 | 30,41 | 64,63 | 42,51 |
| город-курорт Сочи | 42,59 | 69,77 | 21,66 | 57,54 | 23,57 | 59,63 | 39,5 |

* Задания, направленные на оценку сформированности метапредметных результатов

** Уровни сложности задания: Б – базовый; П – повышенный; В – высокий.

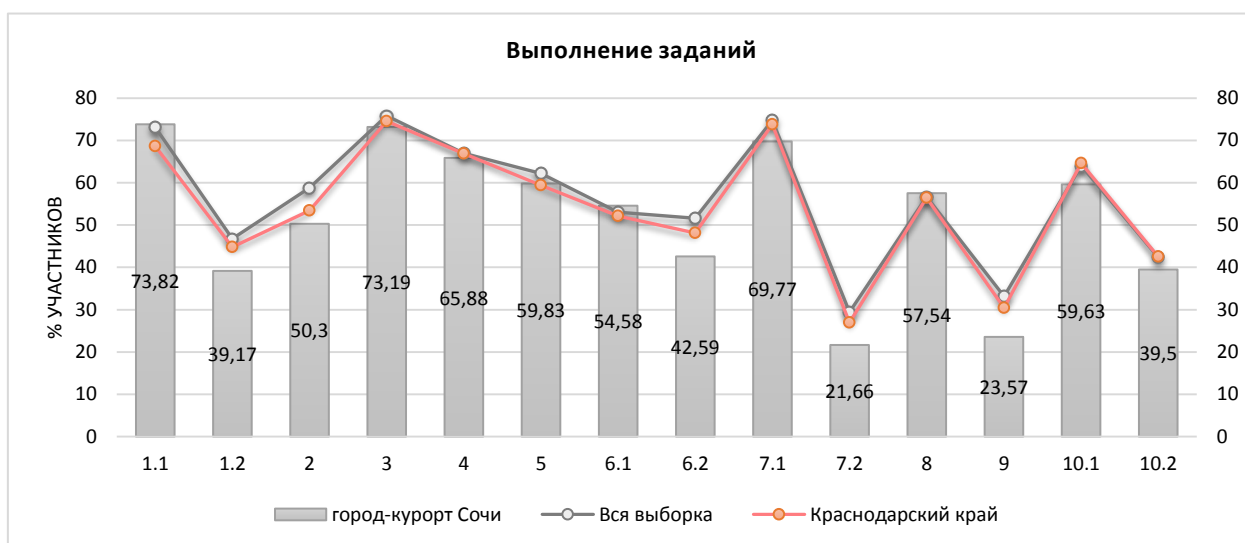
*** 0 – отсутствие дефицита, 1 – наличие дефицита.

В следующих заданиях проверочной работы по муниципалитету был продемонстрирован уровень выполнения ниже 50%:

- Задание 1.2, базовый уровень, (39,17%) – классификация организмов; принципы классификации, одноклеточные и многоклеточные организмы; умения определять понятия, создавать обобщения, устанавливать аналогии, классифицировать, самостоятельно выбирать основания и критерии для классификации.
- Задание 6.2, повышенный уровень, (42,59%) – царство Растения. Царство Грибы; умения устанавливать причинно-следственные связи, строить логическое рассуждение, умозаключение (индуктивное, дедуктивное и по аналогии) и делать выводы. Формирование первоначальных систематизированных представлений о биологических объектах, процессах, явлениях, закономерностях.
- Задание 7.2, повышенный уровень, (21,66%) – царство Растения. Умения создавать, применять и преобразовывать знаки и символы, модели и схемы для решения учебных и познавательных задач.
- Задание 9, повышенный уровень, (23,57%) – царство Растения. Царство Бактерии. Царство Грибы. Умения определять понятия, создавать обобщения, устанавливать аналогии, классифицировать, самостоятельно выбирать основания и критерии для классификации.
- Задание 10.2, базовый уровень, (39,5%) – царство Растения. Формирование системы научных знаний о живой природе, закономерностях ее развития, об исторически быстром сокращении биологического разнообразия в биосфере в результате деятельности человека для развития современных естественнонаучных представлений о картине мира.

Задания базового уровня, имеющие средний процент выполнения меньше 50% составляют «проблемные зоны», которые требуют внимания со стороны педагогов и организации работы «над ошибками» с обучающимися.

Диаграмма № 98



Достижение планируемых результатов по предмету представлены в диаграмме и таблице ниже.

Диаграмма № 52



Таблица №46

**Достижение планируемых результатов в разрезе ОО
(биология, 7 классы)**

| Наименование ОО | Задание 1.1 | Задание 1.2 | Задание 2 | Задание 3 | Задание 4 | Задание 5 | Задание 6.1 | Задание 6.2 | Задание 7.1 | Задание 7.2 | Задание 8 | Задание 9 | Задание 10.1 | Задание 10.2 |
|--------------------|-------------|-------------|-----------|-----------|-----------|-----------|-------------|-------------|-------------|-------------|-----------|-----------|--------------|--------------|
| Вся выборка | 73,14 | 46,77 | 58,81 | 75,84 | 66,97 | 62,23 | 53,08 | 51,6 | 74,78 | 29,43 | 56,69 | 33,13 | 64,04 | 42,42 |
| Краснодарский край | 68,63 | 44,78 | 53,4 | 74,54 | 66,88 | 59,43 | 52,11 | 48,13 | 73,79 | 26,96 | 56,46 | 30,41 | 64,63 | 42,51 |
| город-курорт Сочи | 73,82 | 39,17 | 50,3 | 73,19 | 65,88 | 59,83 | 54,58 | 42,59 | 69,77 | 21,66 | 57,54 | 23,57 | 59,63 | 39,5 |
| СОШ №4 | 89,39 | 53,03 | 53,03 | 74,24 | 71,21 | 88,64 | 65,15 | 75 | 96,97 | 26,52 | 65,15 | 19,7 | 74,24 | 50,76 |
| Лицей №22 | 54,84 | 53,23 | 67,74 | 77,42 | 48,39 | 40,32 | 56,45 | 51,61 | 93,55 | 27,42 | 61,29 | 31,18 | 48,39 | 62,9 |
| Гимназия №44 | 57,81 | 24,22 | 78,13 | 84,38 | 64,84 | 67,19 | 42,19 | 55,47 | 46,88 | 7,03 | 31,25 | 47,92 | 64,06 | 27,34 |
| Лицей №59 | 100 | 0 | 0 | 94,44 | 96,3 | 98,15 | 96,3 | 0 | 44,44 | 12,96 | 96,3 | 0 | 87,04 | 24,07 |
| СОШ №13 | 18,18 | 16,67 | 42,42 | 56,06 | 69,7 | 46,97 | 40,91 | 19,7 | 66,67 | 21,21 | 66,67 | 13,13 | 37,88 | 80,3 |
| СОШ №80 | 87,5 | 23,75 | 40 | 62,5 | 53,75 | 48,75 | 32,5 | 40 | 45 | 3,75 | 65 | 20 | 53,75 | 35 |
| Гимназия №8 | 92,86 | 36,9 | 54,76 | 90,48 | 91,67 | 79,76 | 91,67 | 69,05 | 95,24 | 14,29 | 78,57 | 18,25 | 55,95 | 46,43 |
| СОШ №66 | 38,3 | 22,34 | 31,91 | 84,04 | 79,79 | 77,66 | 77,66 | 23,4 | 80,85 | 30,85 | 61,7 | 0,71 | 35,11 | 31,91 |
| СОШ №10 | 83,05 | 31,36 | 55,93 | 89,83 | 79,66 | 83,05 | 76,27 | 53,39 | 96,61 | 47,46 | 76,27 | 31,64 | 72,03 | 67,8 |
| Лицей №3 | 100 | 45,45 | 77,27 | 63,64 | 50 | 68,18 | 40,91 | 56,82 | 31,82 | 25 | 50 | 4,55 | 61,36 | 25 |
| СОШ №7 | 93,42 | 68,42 | 73,68 | 52,63 | 42,76 | 34,87 | 50 | 50 | 94,74 | 78,95 | 75 | 41,23 | 59,21 | 50 |
| СОШ №65 | 75,41 | 39,34 | 34,43 | 65,57 | 66,39 | 48,36 | 68,03 | 20,49 | 42,62 | 13,93 | 70,49 | 18,58 | 66,39 | 34,43 |
| ООШ №55 | 100 | 65,38 | 84,62 | 46,15 | 53,85 | 42,31 | 53,85 | 53,85 | 76,92 | 42,31 | 84,62 | 41,03 | 50 | 46,15 |
| СОШ №85 | 23,81 | 21,43 | 19,05 | 78,57 | 66,67 | 45,24 | 57,14 | 19,05 | 23,81 | 0 | 52,38 | 11,11 | 50 | 57,14 |
| СОШ №82 | 75,68 | 27,03 | 21,62 | 78,38 | 87,84 | 78,38 | 47,3 | 41,89 | 70,27 | 33,78 | 37,84 | 37,84 | 60,81 | 35,14 |
| Гимназия №6 | 70,27 | 31,08 | 27,03 | 63,51 | 94,59 | 83,78 | 85,14 | 44,59 | 94,59 | 12,16 | 70,27 | 48,65 | 74,32 | 52,7 |
| СОШ №20 | 100 | 81,48 | 81,48 | 94,44 | 77,78 | 88,89 | 31,48 | 53,7 | 88,89 | 29,63 | 55,56 | 3,7 | 33,33 | 22,22 |
| Гимназия №15 | 75,86 | 31,03 | 58,62 | 89,66 | 77,59 | 74,14 | 65,52 | 32,76 | 96,55 | 15,52 | 51,72 | 19,54 | 44,83 | 37,93 |
| СОШ №83 | 76,92 | 50 | 38,46 | 42,31 | 73,08 | 23,08 | 42,31 | 26,92 | 76,92 | 3,85 | 53,85 | 2,56 | 50 | 19,23 |
| СОШ №14 | 94,87 | 39,74 | 97,44 | 98,72 | 52,56 | 98,72 | 98,72 | 79,49 | 79,49 | 23,08 | 53,85 | 2,56 | 82,05 | 48,72 |
| Гимназия №16 | 88,46 | 30,77 | 63,46 | 73,08 | 53,85 | 42,31 | 31,73 | 45,19 | 55,77 | 5,77 | 21,15 | 16,67 | 59,62 | 14,42 |
| СОШ №31 | 68,97 | 53,45 | 68,97 | 56,9 | 56,9 | 46,55 | 53,45 | 56,9 | 62,07 | 41,38 | 68,97 | 45,98 | 41,38 | 44,83 |
| Лицей №95 | 18,18 | 34,09 | 54,55 | 79,55 | 68,18 | 45,45 | 68,18 | 31,82 | 40,91 | 6,82 | 31,82 | 48,48 | 75 | 31,82 |

| | | | | | | | | | | | | | | |
|--------------|-------|-------|-------|-------|-------|-------|-------|-------|-------|-------|-------|-------|-------|-------|
| Гимназия №76 | 47,22 | 40,28 | 44,44 | 69,44 | 74,31 | 50,69 | 33,33 | 44,44 | 68,06 | 11,81 | 58,33 | 18,52 | 70,14 | 38,19 |
| ООШ №44 | 100 | 63,64 | 63,64 | 63,64 | 68,18 | 63,64 | 40,91 | 63,64 | 90,91 | 77,27 | 45,45 | 57,58 | 77,27 | 40,91 |
| СОШ №27 | 98,11 | 36,79 | 52,83 | 75,47 | 58,49 | 57,55 | 44,34 | 27,36 | 47,17 | 11,32 | 24,53 | 18,87 | 40,57 | 24,53 |
| СОШ №25 | 45,16 | 53,23 | 40,32 | 49,19 | 47,58 | 25,81 | 16,94 | 23,39 | 46,77 | 5,65 | 20,97 | 24,19 | 53,23 | 20,97 |
| ООШ №81 | 70,59 | 38,24 | 58,82 | 70,59 | 70,59 | 50 | 35,29 | 5,88 | 94,12 | 2,94 | 88,24 | 29,41 | 67,65 | 44,12 |
| СОШ №26 | 95,38 | 33,85 | 56,92 | 71,54 | 53,85 | 48,46 | 58,46 | 52,31 | 29,23 | 15,38 | 38,46 | 38,97 | 70,77 | 30,77 |
| СОШ №49 | 67,86 | 33,93 | 42,86 | 53,57 | 55,36 | 48,21 | 55,36 | 19,64 | 82,14 | 5,36 | 57,14 | 14,29 | 26,79 | 42,86 |
| СОШ №75 | 66,67 | 23,33 | 23,33 | 70 | 66,67 | 50 | 50 | 45 | 86,67 | 15 | 46,67 | 55,56 | 71,67 | 28,33 |
| СОШ №89 | 33,33 | 50 | 30 | 46,67 | 45 | 30 | 38,33 | 28,33 | 63,33 | 33,33 | 43,33 | 6,67 | 43,33 | 21,67 |
| СОШ №24 | 48,28 | 13,79 | 24,14 | 82,76 | 79,31 | 70,69 | 55,17 | 32,76 | 58,62 | 8,62 | 75,86 | 9,2 | 63,79 | 5,17 |
| СОШ №18 | 73,81 | 51,19 | 21,43 | 82,14 | 83,33 | 70,83 | 69,64 | 20,83 | 86,9 | 15,48 | 83,33 | 10,32 | 77,98 | 68,45 |
| СОШ №88 | 40 | 50 | 30 | 85 | 65 | 45 | 75 | 60 | 90 | 35 | 100 | 6,67 | 70 | 40 |
| СОШ №87 | 90,48 | 38,1 | 85,71 | 80,95 | 50 | 85,71 | 40,48 | 76,19 | 76,19 | 28,57 | 66,67 | 28,57 | 40,48 | 35,71 |
| СОШ №94 | 25 | 18,75 | 50 | 56,25 | 31,25 | 25 | 6,25 | 75 | 25 | 0 | 12,5 | 37,5 | 87,5 | 87,5 |
| СОШ №92 | 100 | 75 | 80 | 75 | 95 | 40 | 30 | 60 | 90 | 40 | 60 | 36,67 | 45 | 35 |
| СОШ №100 | 100 | 37,5 | 57,95 | 81,82 | 56,25 | 58,52 | 50 | 48,86 | 77,27 | 20,45 | 62,5 | 18,18 | 48,3 | 31,82 |

2.15 БИОЛОГИЯ (КОНЦЕНТРИЧЕСКАЯ ПРОГРАММА)

Всероссийские проверочные работы по предмету проводились в целях осуществления мониторинга результатов перехода на ФГОС и были направлены на выявление качества подготовки обучающихся.

| | | |
|-------------------------------|----------------------------|------------------------|
| Класс – | 7 | |
| Предмет – | Биология (концентрическая) | |
| Всего заданий – | 10 | |
| Максимальный первичный балл – | 29 | |
| Количество участников – | 515 | |
| Количество ОО – | 17 | |
| Успеваемость по предмету – | 91,45 | положительная динамика |
| Качество знаний – | 37,28 | отрицательная динамика |
| Динамика объективности* – | 11,89 | положительная динамика |

* - изменение доли соответствия отметок ВПР и отметок по журналу)

Диаграмма № 99

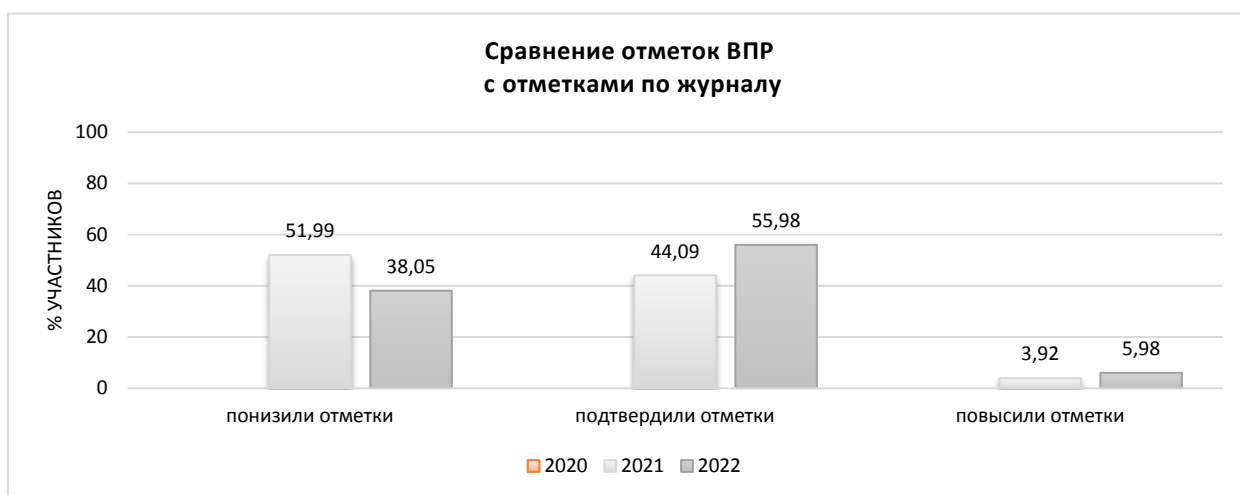
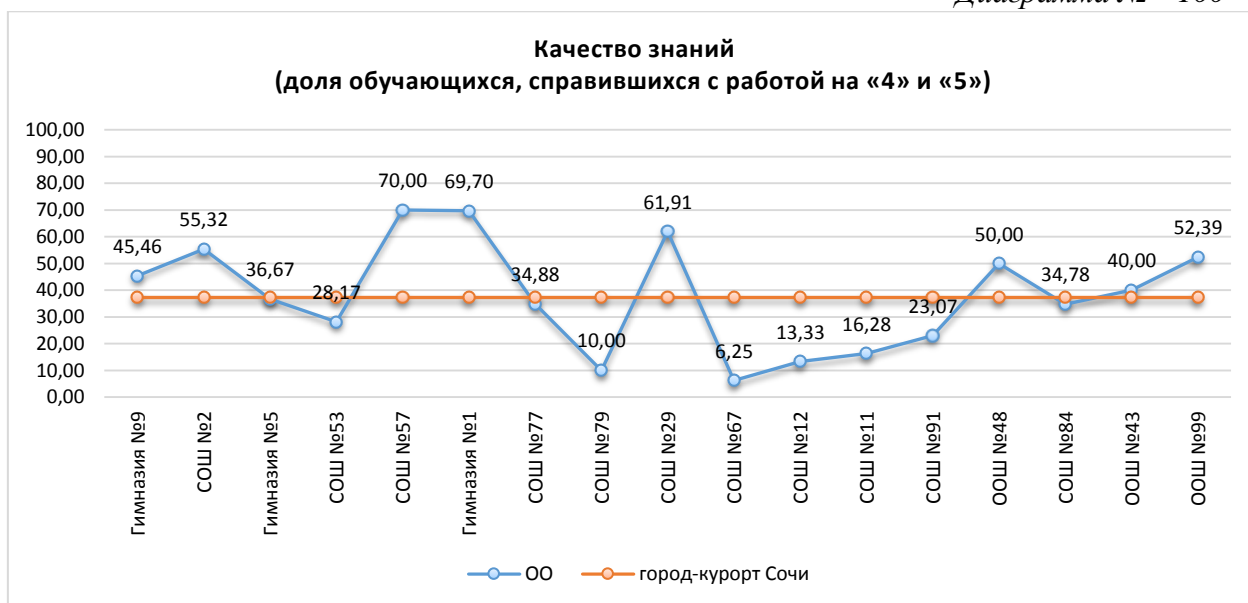


Диаграмма № 100



Результаты сравнения отметок всероссийских проверочных работ с отметками по журналу говорят о том, что в текущем году:

| | | |
|--|--------------|------------------|
| понизили результаты (отметка < отметки по журналу) | 38,05 | обучающихся, |
| подтвердили отметки (отметка = отметке по журналу) | 55,98 | обучающихся, что |
| выше показателей предыдущего года на | 11,89 | %, |
| повысили (отметка > отметка по журналу) | 5,98 | участников ВПР. |

Диаграмма № 101



Диаграмма № 102



Результаты выполнения заданий проверочных работ по предмету группами участников ВПР представлены в диаграмме и таблице ниже.

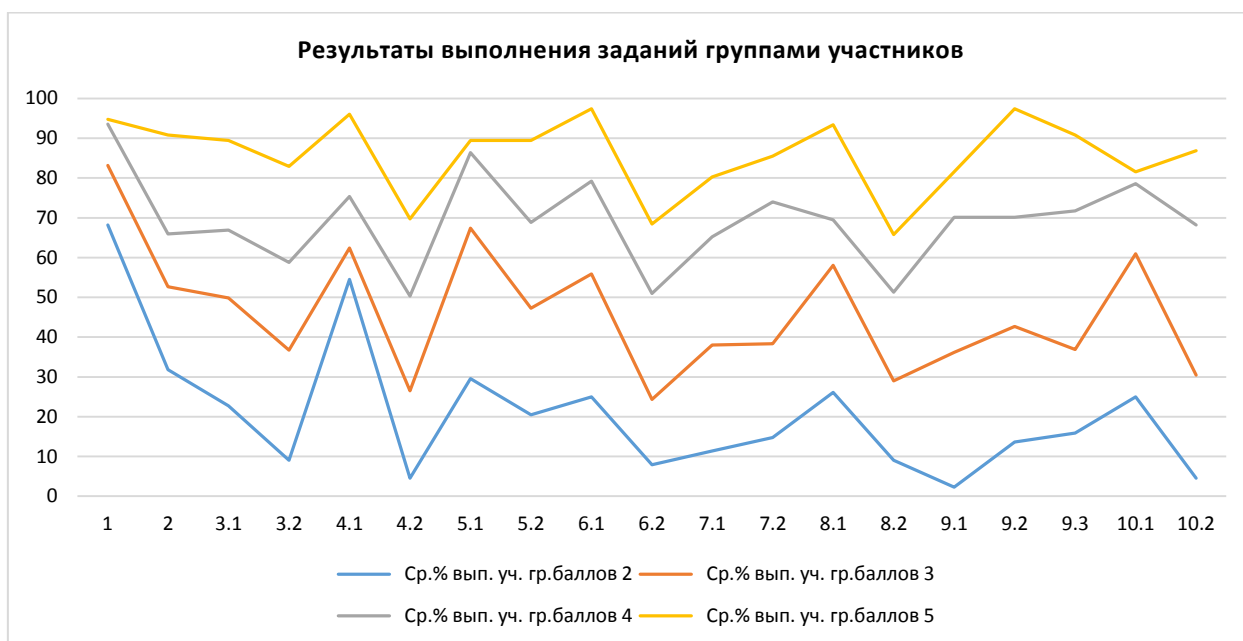


Таблица № 47

**Результаты выполнения заданий группами участников
(биология концентрическая, 7 класс)**

| Группы участников | 1 | 2 | 3.1 | 3.2 | 4.1 | 4.2 | 5.1 | 5.2 | 6.1 | 6.2 |
|---------------------------|-------|-------|-------|-------|-------|-------|-------|-------|-------|-------|
| <i>Вся выборка</i> | 82,42 | 59,42 | 52,45 | 52,15 | 68,49 | 40,1 | 70,14 | 56,86 | 61,28 | 32,62 |
| <i>Краснодарский край</i> | 80,02 | 55,37 | 50,03 | 49,65 | 65,89 | 41,12 | 66,29 | 53,7 | 60,33 | 33,21 |
| <i>город-курорт Сочи</i> | 85,83 | 57,67 | 55,53 | 44,37 | 68,06 | 34,95 | 71,46 | 54,56 | 63,3 | 34,17 |
| Ср.% вып. уч. гр.баллов 2 | 68,18 | 31,82 | 22,73 | 9,09 | 54,55 | 4,55 | 29,55 | 20,45 | 25 | 7,95 |
| Ср.% вып. уч. гр.баллов 3 | 83,15 | 52,69 | 49,82 | 36,74 | 62,37 | 26,52 | 67,38 | 47,31 | 55,91 | 24,37 |
| Ср.% вып. уч. гр.баллов 4 | 93,51 | 65,91 | 66,88 | 58,77 | 75,32 | 50,32 | 86,36 | 68,83 | 79,22 | 50,97 |
| Ср.% вып. уч. гр.баллов 5 | 94,74 | 90,79 | 89,47 | 82,89 | 96,05 | 69,74 | 89,47 | 89,47 | 97,37 | 68,42 |

| | 7.1 | 7.2 | 8.1 | 8.2 | 9.1 | 9.2 | 9.3 | 10.1 | 10.2 |
|---------------------------|-------|-------|-------|-------|-------|-------|-------|-------|-------|
| <i>Вся выборка</i> | 47,04 | 48,25 | 59,67 | 50,6 | 54,12 | 52,61 | 54,82 | 56,16 | 40,58 |
| <i>Краснодарский край</i> | 44,09 | 45,28 | 60,28 | 43,12 | 49,37 | 50,48 | 51,79 | 55,82 | 41,01 |
| <i>город-курорт Сочи</i> | 46,99 | 50,49 | 61,36 | 36,7 | 46,8 | 52,43 | 49,51 | 64,66 | 43,69 |
| Ср.% вып. уч. гр.баллов 2 | 11,36 | 14,77 | 26,14 | 9,09 | 2,27 | 13,64 | 15,91 | 25 | 4,55 |
| Ср.% вып. уч. гр.баллов 3 | 37,99 | 38,35 | 58,06 | 29,03 | 36,2 | 42,65 | 36,92 | 60,93 | 30,47 |
| Ср.% вып. уч. гр.баллов 4 | 65,26 | 74,03 | 69,48 | 51,3 | 70,13 | 70,13 | 71,75 | 78,57 | 68,18 |
| Ср.% вып. уч. гр.баллов 5 | 80,26 | 85,53 | 93,42 | 65,79 | 81,58 | 97,37 | 90,79 | 81,58 | 86,84 |

Анализ результатов всероссийских проверочных работ на уровне муниципалитета представляет собой выявление дефицитов, характерных для образовательной системы в целом.

Под муниципальными образовательными дефицитами будут пониматься задания, уровень выполнения которых по муниципалитету оказывается ниже уровня Краснодарского края.

Оценивались как предметные, так и метапредметные результаты. Для удобства восприятия значения переменной в таблице дополнены цветовой маркировкой: красный – показатель ниже краевого, голубой – выше показателя по всей выборке.

**Дефициты по предмету
(биология концентрическая, 7 класс)**

| | 1 | 2 | 3.1 | 3.2 | 4.1 | 4.2 | 5.1 | 5.2 | 6.1 | 6.2 |
|------------------------|-------|-------|-------|-------|-------|-------|-------|-------|-------|-------|
| Дефициты*** | 0 | 0 | 0 | 1 | 0 | 1 | 0 | 0 | 0 | 0 |
| Проблемные зоны | | | | | | | | | | |
| Вся выборка | 82,42 | 59,42 | 52,45 | 52,15 | 68,49 | 40,1 | 70,14 | 56,86 | 61,28 | 32,62 |
| Краснодарский край | 80,02 | 55,37 | 50,03 | 49,65 | 65,89 | 41,12 | 66,29 | 53,7 | 60,33 | 33,21 |
| город-курорт Сочи | 85,83 | 57,67 | 55,53 | 44,37 | 68,06 | 34,95 | 71,46 | 54,56 | 63,3 | 34,17 |

| | 7.1 | 7.2 | 8.1 | 8.2 | 9.1 | 9.2 | 9.3 | 10.1 | 10.2 | |
|------------------------|-------|-------|-------|-------|-------|-------|-------|-------|-------|--|
| Дефициты*** | 0 | 0 | 0 | 1 | 1 | 0 | 1 | 0 | 0 | |
| Проблемные зоны | | | | | | | | | | |
| Вся выборка | 47,04 | 48,25 | 59,67 | 50,6 | 54,12 | 52,61 | 54,82 | 56,16 | 40,58 | |
| Краснодарский край | 44,09 | 45,28 | 60,28 | 43,12 | 49,37 | 50,48 | 51,79 | 55,82 | 41,01 | |
| город-курорт Сочи | 46,99 | 50,49 | 61,36 | 36,7 | 46,8 | 52,43 | 49,51 | 64,66 | 43,69 | |

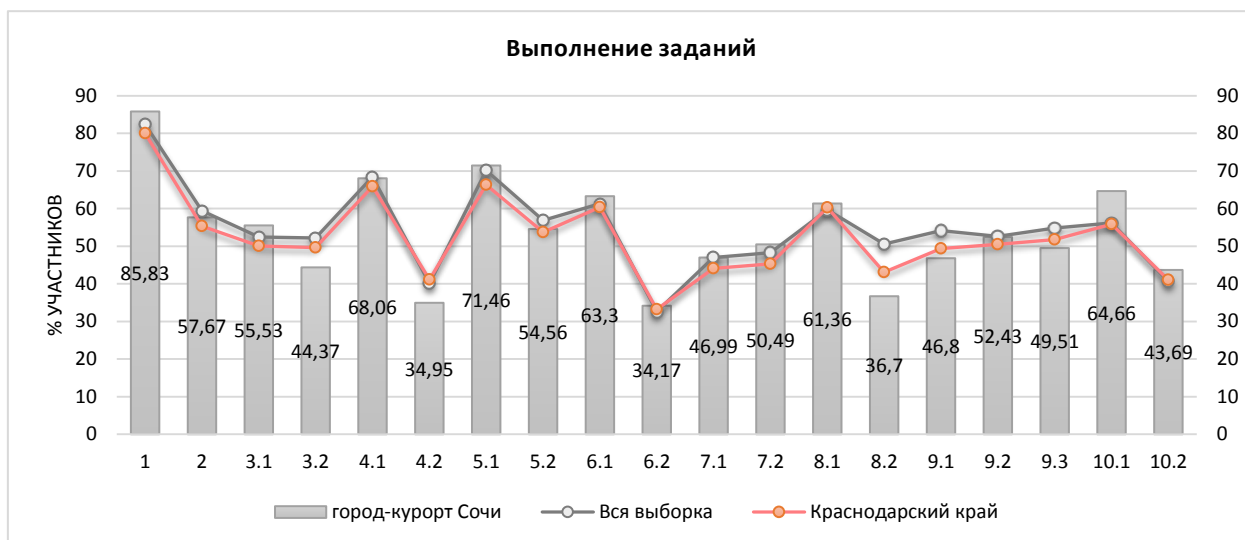
*** 0 – отсутствие дефицита, 1 – наличие дефицита.

В следующих заданиях проверочной работы по муниципалитету был продемонстрирован уровень выполнения ниже 50%:

- Задание 3.2, (44,37%) – общие свойства организмов и их проявление у животных. Осуществлять классификацию биологических объектов (животные, растения, грибов) по разным основаниям.
- Задание 4.2, (34,95%) – значение хордовых животных в жизни человека. Описывать и использовать приемы содержания домашних животных, ухода за ними.
- Задание 6.2, (34,17%) – значение простейших и беспозвоночных животных в жизни человека. Раскрывать роль биологии в практической деятельности людей, роль различных организмов в жизни человека; знать и аргументировать основные правила поведения в природе.
- Задание 7.1, (46,99%) – простейшие и беспозвоночные. Хордовые животные. Сравнить биологические объекты (растения, животные, бактерии, грибы), процессы жизнедеятельности; делать выводы и умозаключения на основе сравнения.
- Задание 8.2, (36,7%) – простейшие и беспозвоночные. Хордовые животные. Ориентироваться в системе познавательных ценностей: воспринимать информацию биологического содержания в научно-популярной литературе, средствах массовой информации и интернет-ресурсах; критически оценивать полученную информацию, анализируя ее содержание и данные об источнике информации.
- Задание 9.1, (46,8%) – классификация животных. Значение животных в природе и жизни человека. Использовать методы биологической науки: наблюдать и описывать биологические объекты и процессы, ставить биологические эксперименты и объяснять их результаты.
- Задание 9.3, (49,51%) – классификация животных. Значение животных в природе и жизни человека. Использовать методы биологической науки: наблюдать и описывать биологические объекты и процессы, ставить биологические эксперименты и объяснять их результаты.
- Задание 10.2, (43,69%) – простейшие и беспозвоночные. Хордовые животные. Устанавливать взаимосвязи между особенностями строения и функциями клеток и тканей, органов и систем органов.

Задания базового уровня, имеющие средний процент выполнения меньше 50% составляют «проблемные зоны», которые требуют внимания со стороны педагогов и организации работы «над ошибками» с обучающимися.

Диаграмма № 104



Достижение планируемых результатов по предмету представлены в диаграмме и таблице ниже.

Диаграмма № 105



Таблица №49

**Достижение планируемых результатов в разрезе ОО
(биология концентрическая, 7 классы)**

| Наименование ОО | Задание 1 | Задание 2 | Задание 3.1 | Задание 3.2 | Задание 4.1 | Задание 4.2 | Задание 5.1 | Задание 5.2 | Задание 6.1 | Задание 6.2 | Задание 7.1 | Задание 7.2 | Задание 8.1 | Задание 8.2 | Задание 9.1 | Задание 9.2 | Задание 9.3 | Задание 10.1 | Задание 10.2 |
|--------------------|-----------|-----------|-------------|-------------|-------------|-------------|-------------|-------------|-------------|-------------|-------------|-------------|-------------|-------------|-------------|-------------|-------------|--------------|--------------|
| Вся выборка | 82,42 | 59,42 | 52,45 | 52,15 | 68,49 | 40,1 | 70,14 | 56,86 | 61,28 | 32,62 | 47,04 | 48,25 | 59,67 | 50,6 | 54,12 | 52,61 | 54,82 | 56,16 | 40,58 |
| Краснодарский край | 80,02 | 55,37 | 50,03 | 49,65 | 65,89 | 41,12 | 66,29 | 53,7 | 60,33 | 33,21 | 44,09 | 45,28 | 60,28 | 43,12 | 49,37 | 50,48 | 51,79 | 55,82 | 41,01 |
| город-курорт Сочи | 85,83 | 57,67 | 55,53 | 44,37 | 68,06 | 34,95 | 71,46 | 54,56 | 63,3 | 34,17 | 46,99 | 50,49 | 61,36 | 36,7 | 46,8 | 52,43 | 49,51 | 64,66 | 43,69 |
| Гимназия №9 | 96,97 | 46,97 | 80,3 | 46,97 | 53,79 | 45,45 | 75,76 | 77,27 | 65,15 | 33,33 | 56,82 | 68,94 | 58,33 | 54,55 | 33,33 | 57,58 | 61,36 | 60,61 | 33,33 |
| СОШ №2 | 82,98 | 58,51 | 27,66 | 68,09 | 67,02 | 34,04 | 82,98 | 87,23 | 63,83 | 50 | 47,87 | 86,17 | 60,64 | 51,06 | 76,6 | 68,09 | 65,96 | 80,85 | 78,72 |
| Гимназия №5 | 96,67 | 83,33 | 80 | 51,67 | 78,33 | 36,67 | 70 | 40 | 56,67 | 25 | 45 | 6,67 | 53,33 | 36,67 | 6,67 | 50 | 55 | 63,33 | 26,67 |
| СОШ №53 | 77,46 | 50,7 | 33,1 | 23,24 | 56,34 | 30,28 | 76,06 | 23,94 | 69,01 | 21,83 | 59,15 | 33,1 | 95,07 | 25,35 | 69,01 | 47,89 | 40,14 | 92,96 | 45,07 |
| СОШ №57 | 100 | 40 | 90 | 70 | 55 | 20 | 90 | 50 | 70 | 80 | 50 | 70 | 55 | 70 | 100 | 80 | 45 | 50 | 80 |
| Гимназия №1 | 100 | 71,21 | 65,15 | 45,45 | 93,94 | 22,73 | 87,88 | 42,42 | 96,97 | 53,03 | 78,79 | 59,09 | 54,55 | 66,67 | 78,79 | 48,48 | 63,64 | 96,97 | 54,55 |
| СОШ №77 | 76,74 | 84,88 | 63,95 | 34,88 | 95,35 | 46,51 | 44,19 | 48,84 | 48,84 | 30,23 | 30,23 | 56,98 | 79,07 | 37,21 | 16,28 | 67,44 | 39,53 | 55,81 | 41,86 |
| СОШ №79 | 100 | 80 | 60 | 100 | 25 | 15 | 100 | 100 | 70 | 70 | 35 | 35 | 35 | 30 | 40 | 40 | 5 | 60 | 50 |
| СОШ №29 | 95,24 | 97,62 | 95,24 | 76,19 | 92,86 | 54,76 | 100 | 42,86 | 100 | 33,33 | 38,1 | 73,81 | 61,9 | 0 | 57,14 | 47,62 | 71,43 | 47,62 | 71,43 |
| СОШ №67 | 87,5 | 37,5 | 9,38 | 6,25 | 53,13 | 12,5 | 68,75 | 81,25 | 50 | 25 | 15,63 | 43,75 | 53,13 | 18,75 | 12,5 | 31,25 | 18,75 | 25 | 43,75 |
| СОШ №12 | 84,44 | 54,44 | 56,67 | 36,67 | 58,89 | 30 | 40 | 48,89 | 44,44 | 26,67 | 40 | 35,56 | 44,44 | 28,89 | 28,89 | 31,11 | 26,67 | 26,67 | 8,89 |
| СОШ №11 | 76,74 | 50 | 73,26 | 48,84 | 46,51 | 20,93 | 67,44 | 53,49 | 79,07 | 15,12 | 47,67 | 34,88 | 39,53 | 39,53 | 18,6 | 48,84 | 55,81 | 86,05 | 55,81 |
| СОШ №91 | 69,23 | 30,77 | 23,08 | 34,62 | 42,31 | 11,54 | 46,15 | 76,92 | 15,38 | 34,62 | 11,54 | 92,31 | 76,92 | 46,15 | 69,23 | 61,54 | 38,46 | 69,23 | 38,46 |
| ООШ №48 | 100 | 62,5 | 37,5 | 50 | 93,75 | 50 | 87,5 | 37,5 | 37,5 | 25 | 68,75 | 50 | 37,5 | 12,5 | 62,5 | 75 | 81,25 | 50 | 0 |
| СОШ №84 | 82,61 | 45,65 | 36,96 | 47,83 | 84,78 | 50 | 86,96 | 39,13 | 60,87 | 34,78 | 43,48 | 26,09 | 41,3 | 21,74 | 47,83 | 34,78 | 41,3 | 39,13 | 39,13 |
| ООШ №43 | 73,33 | 46,67 | 26,67 | 13,33 | 86,67 | 40 | 73,33 | 33,33 | 80 | 50 | 26,67 | 56,67 | 50 | 13,33 | 73,33 | 26,67 | 60 | 60 | 46,67 |
| ООШ №99 | 80,95 | 30,95 | 54,76 | 50 | 95,24 | 54,76 | 66,67 | 76,19 | 28,57 | 50 | 42,86 | 47,62 | 76,19 | 23,81 | 66,67 | 85,71 | 54,76 | 42,86 | 28,57 |

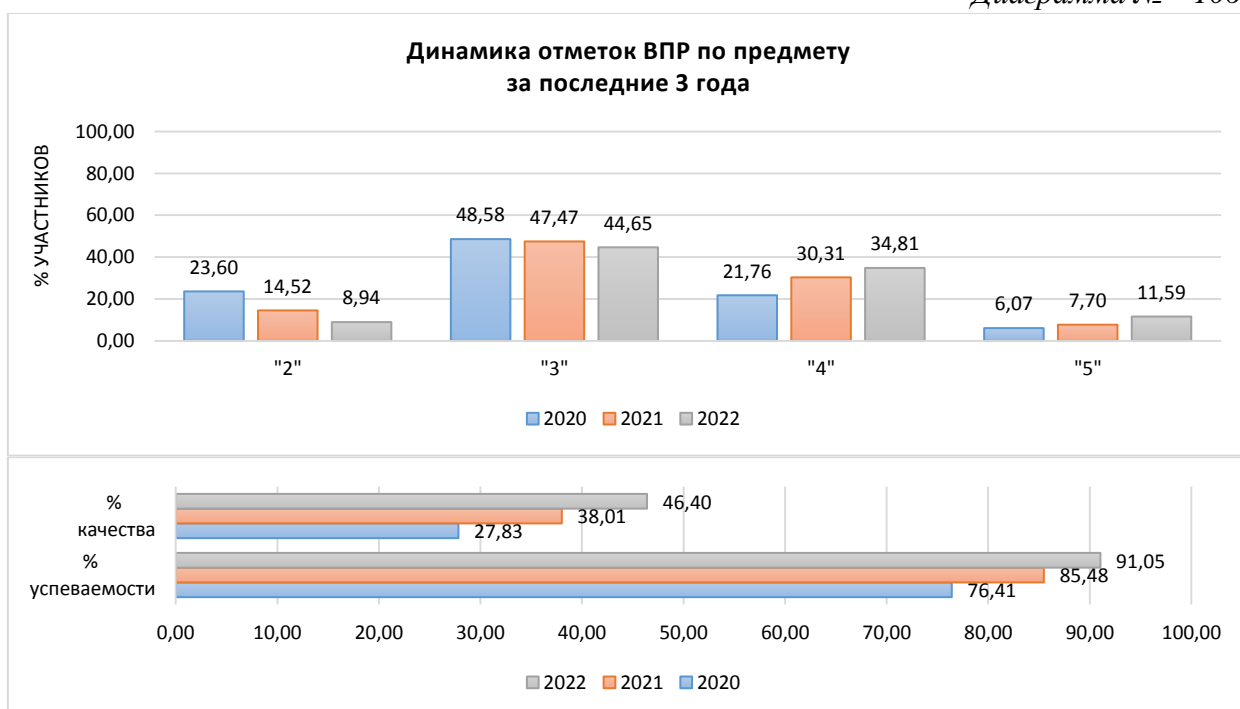
2.16 ИСТОРИЯ

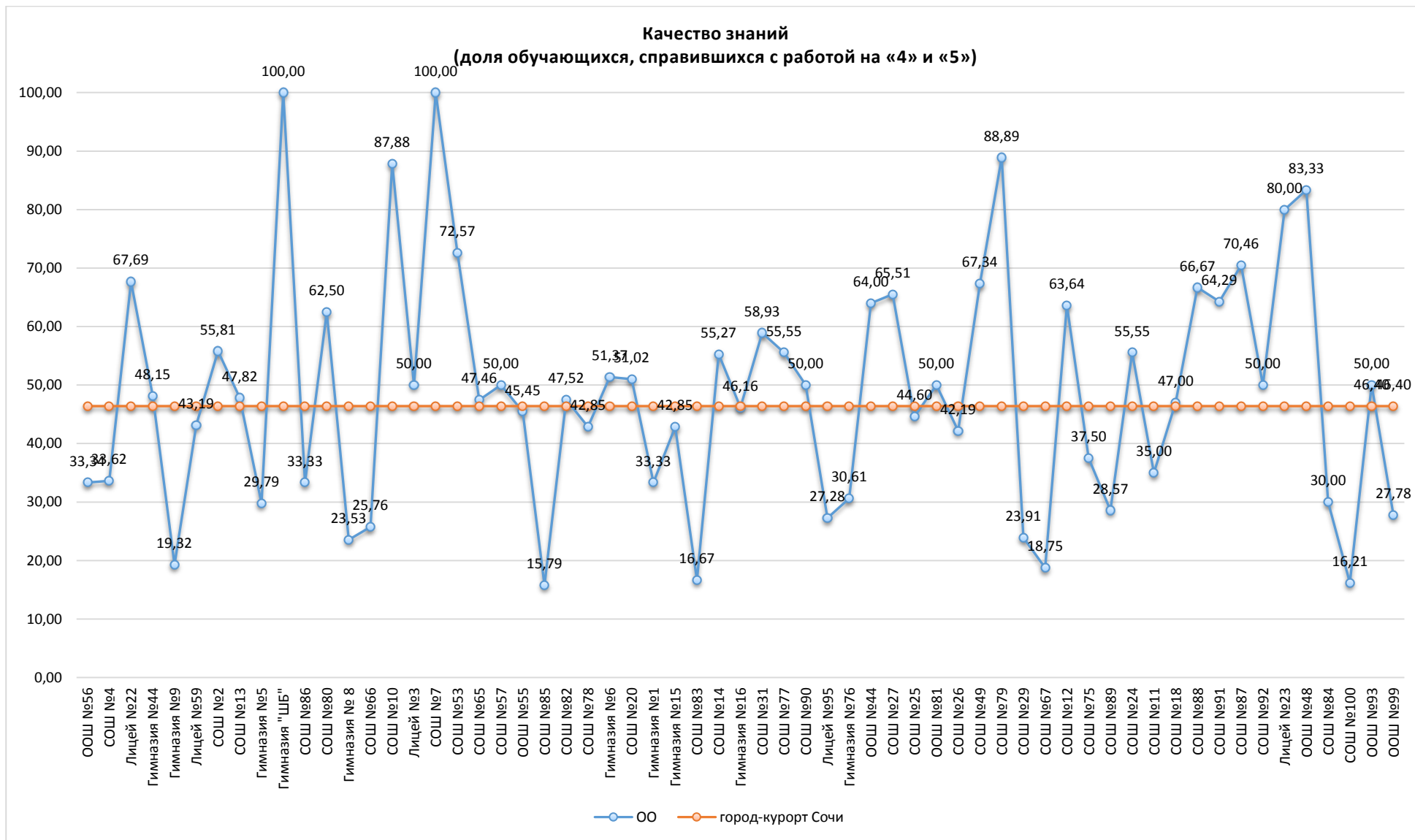
| | | |
|-------------------------------|--------------|-------------------------------|
| Класс – | 7 | |
| Предмет – | История | |
| Всего заданий – | 9 | |
| Максимальный первичный балл – | 17 | |
| Время выполнения работы – | 45 минут | |
| Количество участников – | 2795 | |
| Количество ОО – | 61 | |
| Успеваемость по предмету – | 91,05 | <i>положительная динамика</i> |
| Качество знаний – | 46,40 | <i>положительная динамика</i> |
| Динамика объективности* – | 6,52 | <i>положительная динамика</i> |

* - изменение доли соответствия отметок ВПР и отметок по журналу)

В работе проверялись: умение определять понятия, создавать обобщения, устанавливать аналогии, классифицировать, самостоятельно выбирать основания и критерии для классификации; умение устанавливать причинно-следственные связи, строить логическое рассуждение, умозаключение и делать выводы; умение создавать, применять и преобразовывать знаки и символы, модели и схемы для решения учебных и познавательных задач; умение осознанно использовать речевые средства в соответствии с задачей коммуникации; владение устной и письменной речью, монологической контекстной речью; умение оценивать правильность выполнения учебной задачи, собственные возможности ее решения; владение основами самоконтроля, самооценки, принятия решений и осуществления осознанного выбора в учебной и познавательной деятельности; овладение базовыми историческими знаниями; способность определять и аргументировать свое отношение к содержащейся в различных источниках информации о событиях и явлениях прошлого и настоящего; умение применять исторические знания для осмысления сущности общественных явлений; владение опытом историко-культурного, цивилизационного подхода к оценке социальных явлений, современных глобальных процессов; сформированность основ гражданской, этнонациональной, социальной, культурной самоидентификации личности обучающегося.

Диаграмма № 106

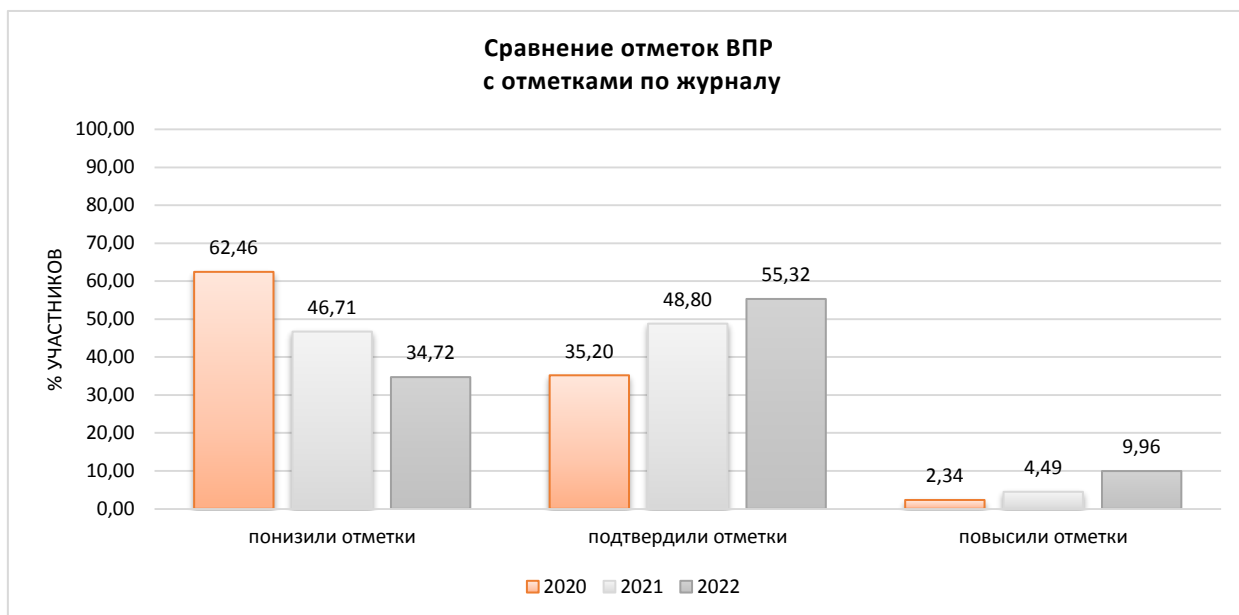




Результаты сравнения отметок всероссийских проверочных работ с отметками по журналу говорят о том, что в текущем году:

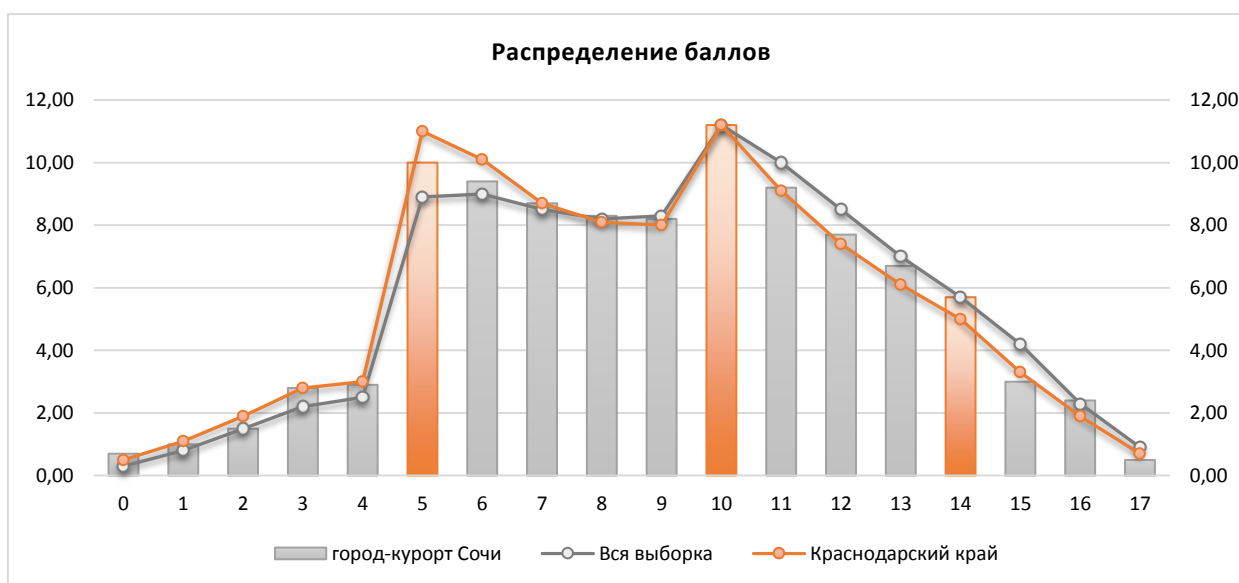
| | | |
|--|--------------|------------------|
| понижили результаты (отметка < отметки по журналу) | 34,72 | обучающихся, |
| подтвердили отметки (отметка = отметке по журналу) | 55,32 | обучающихся, что |
| выше показателей предыдущего года на | 6,52 | %, |
| повысили (отметка > отметка по журналу) | 9,96 | участников ВПР. |

Диаграмма № 108



На диаграмме, где представлено распределение учащихся по количеству набранных баллов за работу, виден немотивированный «выброс» при переходе к более высокому баллу, что может быть свидетельством завышения отметок обучающихся при проверке работ.

Диаграмма № 109



Результаты выполнения заданий проверочных работ по предмету группами участников ВПР представлены в диаграмме и таблице ниже.

Диаграмма № 110

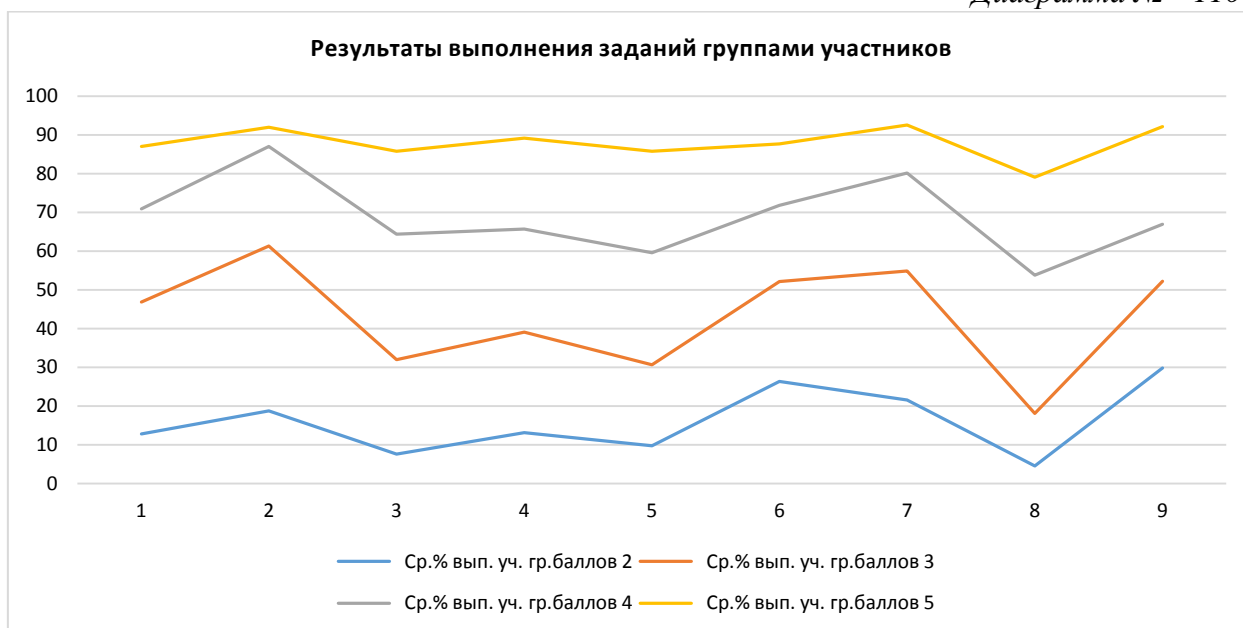


Таблица № 50

**Результаты выполнения заданий группами участников
(история, 7 класс)**

| Группы участников | 1 | 2 | 3 | 4 | 5 |
|---------------------------|-------|-------|-------|-------|-------|
| <i>Вся выборка</i> | 58,89 | 72,07 | 50,48 | 53,25 | 47,26 |
| <i>Краснодарский край</i> | 55,12 | 66,14 | 44,94 | 47,09 | 43,31 |
| <i>город-курорт Сочи</i> | 56,83 | 70,02 | 47,33 | 51,84 | 45,26 |
| Ср.% вып. уч. гр.баллов 2 | 12,8 | 18,8 | 7,6 | 13,2 | 9,8 |
| Ср.% вып. уч. гр.баллов 3 | 46,83 | 61,3 | 32,01 | 39,1 | 30,65 |
| Ср.% вып. уч. гр.баллов 4 | 70,91 | 87,05 | 64,39 | 65,67 | 59,61 |
| Ср.% вып. уч. гр.баллов 5 | 87,04 | 91,98 | 85,8 | 89,2 | 85,8 |

| | 6 | 7 | 8 | 9 | |
|---------------------------|-------|-------|-------|-------|--|
| <i>Вся выборка</i> | 63,49 | 64,25 | 39,65 | 60,16 | |
| <i>Краснодарский край</i> | 62,18 | 62,79 | 36 | 62,08 | |
| <i>город-курорт Сочи</i> | 60,79 | 65,08 | 36,39 | 60 | |
| Ср.% вып. уч. гр.баллов 2 | 26,4 | 21,6 | 4,53 | 29,87 | |
| Ср.% вып. уч. гр.баллов 3 | 52,12 | 54,89 | 18,11 | 52,24 | |
| Ср.% вып. уч. гр.баллов 4 | 71,79 | 80,16 | 53,79 | 66,97 | |
| Ср.% вып. уч. гр.баллов 5 | 87,65 | 92,59 | 79,12 | 92,18 | |

Анализ результатов всероссийских проверочных работ на уровне муниципалитета представляет собой выявление дефицитов, характерных для образовательной системы в целом.

Под муниципальными образовательными дефицитами будут пониматься задания, уровень выполнения которых по муниципалитету оказывается ниже уровня Краснодарского края.

Оценивались как предметные, так и метапредметные результаты. Для удобства восприятия значения переменной в таблице дополнены цветовой маркировкой: красный – показатель ниже краевого, голубой – выше показателя по всей выборке.

Дефициты по предмету (история, 7 класс)

| | 1 | 2 | 3 | 4 | 5 | 6 | 7 | 8 | 9 |
|--------------------|-------|-------|-------|-------|-------|-------|-------|-------|-------|
| Уровень** | Б | Б | Б | Б | Б | Б | П | П | Б |
| Дефициты*** | 0 | 0 | 0 | 0 | 0 | 1 | 0 | 0 | 1 |
| Проблемные зоны | | | зона | | зона | | | | |
| Вся выборка | 58,89 | 72,07 | 50,48 | 53,25 | 47,26 | 63,49 | 64,25 | 39,65 | 60,16 |
| Краснодарский край | 55,12 | 66,14 | 44,94 | 47,09 | 43,31 | 62,18 | 62,79 | 36 | 62,08 |
| город-курорт Сочи | 56,83 | 70,02 | 47,33 | 51,84 | 45,26 | 60,79 | 65,08 | 36,39 | 60 |

** Уровни сложности задания: Б – базовый; П – повышенный, В – высокий.

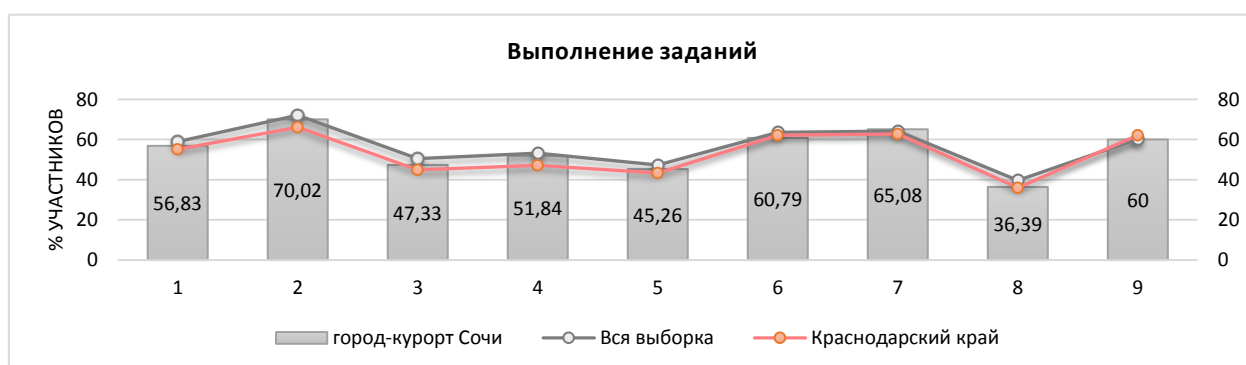
*** 0 – отсутствие дефицита, 1 – наличие дефицита.

В следующих заданиях проверочной работы по муниципалитету был продемонстрирован уровень выполнения ниже 50%:

- Задание 3, базовый уровень, (47,33%) – смысловое чтение; умения искать, анализировать, сопоставлять и оценивать содержащуюся в различных источниках информацию о событиях и явлениях прошлого и настоящего; умение искать, анализировать, систематизировать и оценивать историческую информацию различных исторических и современных источников, раскрывая ее социальную принадлежность и познавательную ценность.
- Задание 5, базовый уровень, (45,26%) – умение создавать, применять и преобразовывать знаки и символы, модели и схемы для решения учебных и познавательных задач; овладение базовыми историческими знаниями, а также представлениями о закономерностях развития человеческого общества в социальной, экономической, политической и культурной сферах; использовать историческую карту как источник информации о границах России и других государств в Новое время, об основных процессах социально-экономического развития, о местах важнейших событий.
- Задание 8, повышенный уровень, (36,39%) – способность определять и аргументировать свое отношение к содержащейся в различных источниках информации о событиях и явлениях прошлого и настоящего; умение искать, анализировать, систематизировать и оценивать историческую информацию различных исторических и современных источников, раскрывая ее социальную принадлежность и познавательную ценность; способность определять и аргументировать свое отношение к ней.

Задания базового уровня, имеющие средний процент выполнения меньше 50% составляют «проблемные зоны», которые требуют внимания со стороны педагогов и организации работы «над ошибками» с обучающимися.

Диаграмма № 111



Достижение планируемых результатов по предмету представлено в диаграмме и таблице ниже.

Диаграмма № 112



Таблица №52

**Достижение планируемых результатов в разрезе ОО
(история, 7 классы)**

| Наименование ОО | Задание 1 | Задание 2 | Задание 3 | Задание 4 | Задание 5 | Задание 6 | Задание 7 | Задание 8 | Задание 9 |
|--------------------|-----------|-----------|-----------|-----------|-----------|-----------|-----------|-----------|-----------|
| Вся выборка | 58,89 | 72,07 | 50,48 | 53,25 | 47,26 | 63,49 | 64,25 | 39,65 | 60,16 |
| Краснодарский край | 55,12 | 66,14 | 44,94 | 47,09 | 43,31 | 62,18 | 62,79 | 36 | 62,08 |
| город-курорт Сочи | 56,83 | 70,02 | 47,33 | 51,84 | 45,26 | 60,79 | 65,08 | 36,39 | 60 |
| ООШ №56 | 66,67 | 41,67 | 33,33 | 58,33 | 41,67 | 100 | 100 | 22,22 | 44,44 |
| СОШ №4 | 62,5 | 60,34 | 56,03 | 50,86 | 36,64 | 50,86 | 59,48 | 20,69 | 55,46 |
| Лицей №22 | 73,85 | 83,08 | 33,08 | 50,77 | 61,54 | 71,54 | 66,15 | 56,41 | 55,9 |
| Гимназия №44 | 50 | 61,11 | 62,04 | 70,37 | 37,04 | 42,59 | 64,81 | 38,89 | 67,28 |
| Гимназия №9 | 52,27 | 43,18 | 14,2 | 30,68 | 31,25 | 61,93 | 60,23 | 17,05 | 68,18 |
| Лицей №59 | 61,36 | 86,36 | 37,5 | 63,64 | 27,27 | 62,5 | 72,73 | 29,55 | 59,09 |
| СОШ №2 | 65,12 | 62,79 | 51,16 | 37,21 | 37,21 | 60,47 | 48,84 | 50,39 | 66,67 |
| СОШ №13 | 63,04 | 59,42 | 46,38 | 56,52 | 43,48 | 71,01 | 53,62 | 37,2 | 72,46 |
| Гимназия №5 | 64,89 | 55,32 | 55,32 | 10,64 | 26,6 | 69,15 | 38,3 | 15,6 | 64,54 |
| Гимназия "ШБ" | 75 | 100 | 75 | 75 | 50 | 87,5 | 0 | 33,33 | 83,33 |
| СОШ №86 | 100 | 77,78 | 27,78 | 33,33 | 27,78 | 100 | 100 | 11,11 | 37,04 |
| СОШ №80 | 57,5 | 87,5 | 46,25 | 82,5 | 16,25 | 46,25 | 85 | 52,5 | 80 |
| Гимназия № 8 | 45,88 | 68,24 | 31,18 | 40 | 27,06 | 36,47 | 43,53 | 29,8 | 50,98 |
| СОШ №66 | 35,61 | 51,52 | 43,94 | 56,06 | 25,76 | 47,73 | 50 | 32,32 | 41,41 |
| СОШ №10 | 73,48 | 77,27 | 68,94 | 65,15 | 74,24 | 75,76 | 90,91 | 55,56 | 81,82 |
| Лицей №3 | 72,37 | 65,79 | 46,05 | 36,84 | 75 | 68,42 | 52,63 | 43,86 | 47,37 |
| СОШ №7 | 100 | 100 | 100 | 100 | 0 | 50 | 100 | 66,67 | 66,67 |
| СОШ №53 | 76,99 | 74,34 | 58,41 | 14,16 | 59,73 | 88,5 | 84,96 | 56,05 | 39,82 |
| СОШ №65 | 66,1 | 66,1 | 45,76 | 54,24 | 72,03 | 69,49 | 69,49 | 36,16 | 46,89 |

| | | | | | | | | | |
|--------------|-------|-------|-------|-------|-------|-------|-------|-------|-------|
| СОШ №57 | 46,43 | 78,57 | 60,71 | 85,71 | 46,43 | 64,29 | 50 | 47,62 | 64,29 |
| ООШ №55 | 59,09 | 72,73 | 45,45 | 90,91 | 40,91 | 45,45 | 100 | 30,3 | 54,55 |
| СОШ №85 | 39,47 | 94,74 | 5,26 | 94,74 | 68,42 | 44,74 | 84,21 | 3,51 | 31,58 |
| СОШ №82 | 56,44 | 53,47 | 49,5 | 74,26 | 53,47 | 56,44 | 43,56 | 34,98 | 66,67 |
| СОШ №78 | 71,43 | 100 | 71,43 | 50 | 32,14 | 53,57 | 21,43 | 33,33 | 59,52 |
| Гимназия №6 | 62,84 | 86,24 | 53,67 | 70,64 | 44,5 | 74,77 | 98,17 | 29,05 | 53,52 |
| СОШ №20 | 55,1 | 67,35 | 41,84 | 65,31 | 70,41 | 84,69 | 63,27 | 55,1 | 41,5 |
| Гимназия №1 | 45,45 | 84,85 | 40,91 | 18,18 | 63,64 | 42,42 | 66,67 | 1,01 | 87,88 |
| Гимназия №15 | 44,64 | 89,29 | 67,86 | 50 | 39,29 | 73,21 | 46,43 | 38,1 | 46,43 |
| СОШ №83 | 29,17 | 25 | 20,83 | 50 | 12,5 | 29,17 | 25 | 0 | 77,78 |
| СОШ №14 | 59,87 | 81,58 | 66,45 | 46,05 | 66,45 | 52,63 | 67,11 | 36,4 | 58,33 |
| Гимназия №16 | 54,81 | 78,85 | 45,19 | 75 | 20,19 | 46,15 | 73,08 | 50 | 39,74 |
| СОШ №31 | 50,89 | 92,86 | 58,93 | 71,43 | 54,46 | 42,86 | 80,36 | 38,69 | 60,12 |
| СОШ №77 | 58,33 | 55,56 | 45,83 | 25 | 44,44 | 77,78 | 63,89 | 71,3 | 83,33 |
| СОШ №90 | 43,75 | 75 | 25 | 37,5 | 56,25 | 93,75 | 87,5 | 25 | 75 |
| Лицей №95 | 29,55 | 54,55 | 20,45 | 40,91 | 34,09 | 27,27 | 27,27 | 34,85 | 89,39 |
| Гимназия №76 | 61,73 | 95,92 | 56,63 | 83,67 | 45,41 | 60,2 | 89,8 | 34,01 | 38,1 |
| ООШ №44 | 62 | 84 | 52 | 60 | 66 | 76 | 68 | 41,33 | 69,33 |
| СОШ №27 | 74,14 | 96,55 | 63,79 | 58,62 | 51,72 | 81,03 | 82,76 | 57,47 | 56,32 |
| СОШ №25 | 44,59 | 51,35 | 47,97 | 31,08 | 52,03 | 64,86 | 47,3 | 39,19 | 56,31 |
| ООШ №81 | 71,88 | 93,75 | 78,13 | 56,25 | 56,25 | 46,88 | 31,25 | 33,33 | 60,42 |
| СОШ №26 | 60,16 | 60,94 | 32,81 | 45,31 | 57,81 | 46,09 | 71,88 | 18,23 | 66,67 |
| СОШ №49 | 69,39 | 77,55 | 67,35 | 53,06 | 22,45 | 74,49 | 55,1 | 55,1 | 41,5 |
| СОШ №79 | 77,78 | 100 | 100 | 66,67 | 55,56 | 88,89 | 88,89 | 18,52 | 66,67 |
| СОШ №29 | 52,17 | 86,96 | 50 | 63,04 | 33,7 | 14,13 | 89,13 | 26,09 | 32,61 |
| СОШ №67 | 53,13 | 56,25 | 43,75 | 18,75 | 50 | 50 | 68,75 | 12,5 | 58,33 |
| СОШ №12 | 64,2 | 81,82 | 39,77 | 52,27 | 55,11 | 51,7 | 62,5 | 53,41 | 75,38 |
| СОШ №75 | 37,5 | 58,93 | 31,25 | 48,21 | 45,54 | 52,68 | 55,36 | 32,14 | 63,69 |
| СОШ №89 | 57,14 | 50 | 16,07 | 10,71 | 21,43 | 62,5 | 42,86 | 17,86 | 89,29 |
| СОШ №24 | 57,58 | 53,54 | 64,14 | 59,6 | 41,41 | 74,24 | 78,79 | 47,47 | 67 |

| | | | | | | | | | |
|-----------|-------|-------|-------|-------|-------|-------|-------|-------|-------|
| СОШ №11 | 28,33 | 80 | 47,5 | 45 | 54,17 | 30 | 71,67 | 37,78 | 62,78 |
| СОШ №18 | 29,5 | 69 | 53 | 53 | 57,5 | 63 | 68 | 30,33 | 65,67 |
| СОШ №88 | 96,67 | 100 | 70 | 53,33 | 26,67 | 76,67 | 66,67 | 26,67 | 68,89 |
| СОШ №91 | 64,29 | 78,57 | 57,14 | 57,14 | 50 | 42,86 | 64,29 | 33,33 | 100 |
| СОШ №87 | 67,05 | 84,09 | 30,68 | 68,18 | 39,77 | 69,32 | 63,64 | 63,64 | 74,24 |
| СОШ №92 | 45 | 70 | 50 | 60 | 10 | 50 | 70 | 53,33 | 60 |
| Лицей №23 | 68,57 | 94,29 | 67,14 | 97,14 | 61,43 | 72,86 | 80 | 38,1 | 90,48 |
| ООШ №48 | 100 | 100 | 58,33 | 66,67 | 25 | 75 | 83,33 | 0 | 77,78 |
| СОШ №84 | 45 | 65 | 32,5 | 15 | 15 | 42,5 | 35 | 41,67 | 70 |
| СОШ №100 | 45,95 | 48,65 | 27,48 | 31,53 | 23,87 | 73,42 | 35,14 | 17,72 | 57,96 |
| ООШ №93 | 16,67 | 66,67 | 16,67 | 0 | 91,67 | 50 | 66,67 | 33,33 | 88,89 |
| ООШ №99 | 58,33 | 33,33 | 16,67 | 38,89 | 22,22 | 66,67 | 83,33 | 33,33 | 48,15 |

2.17 ГЕОГРАФИЯ

Всероссийские проверочные работы по предмету проводились в целях осуществления мониторинга результатов перехода на ФГОС и были направлены на выявление качества подготовки обучающихся.

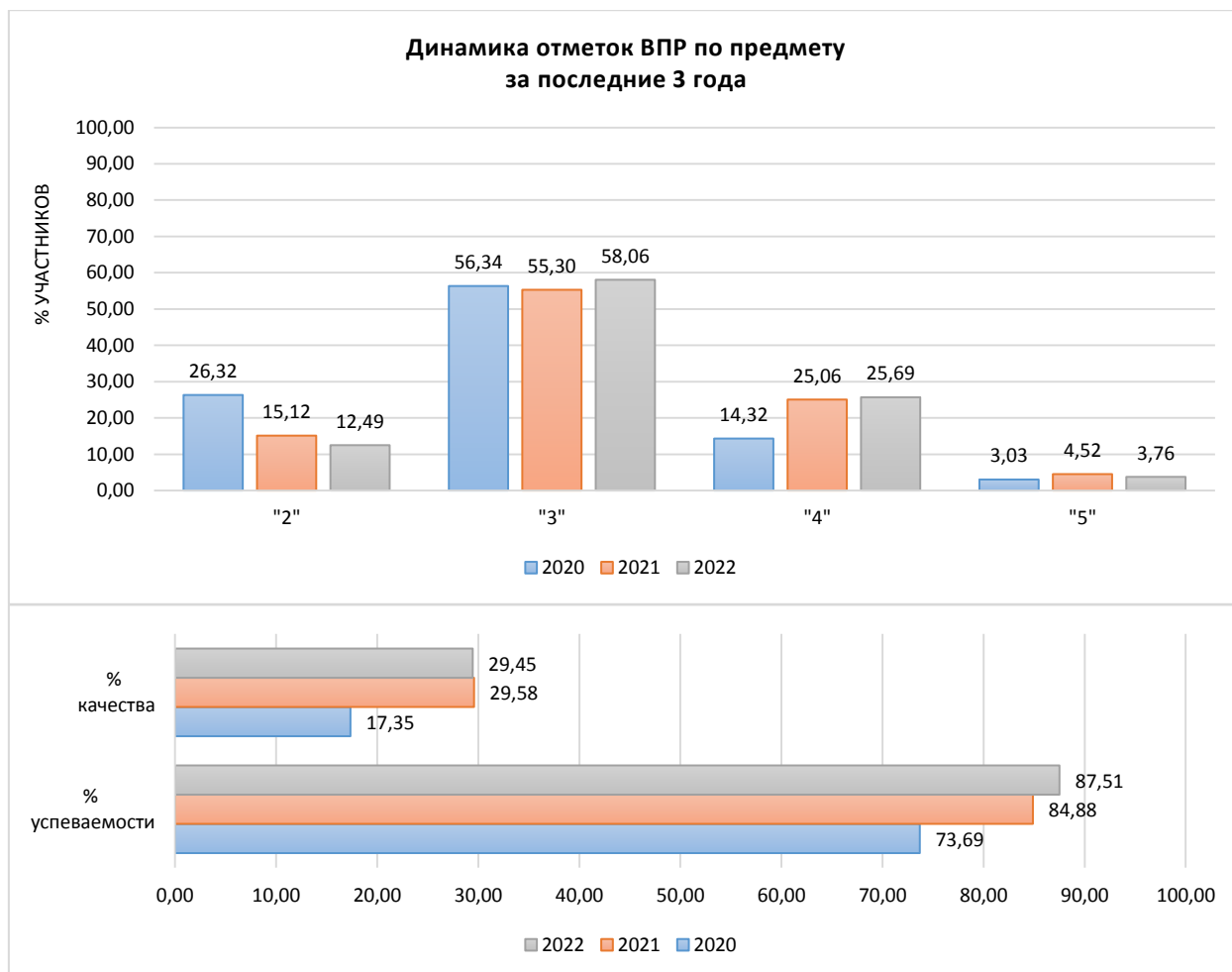
| | | |
|-------------------------------|--------------|-------------------------------|
| Класс – | 7 | |
| Предмет – | География | |
| Всего заданий – | 8 | |
| Максимальный первичный балл – | 35 | |
| Время выполнения работы – | 45 минут | |
| Количество участников – | 2129 | |
| Количество ОО – | 59 | |
| Успеваемость по предмету – | 87,51 | <i>положительная динамика</i> |
| Качество знаний – | 29,45 | <i>отрицательная динамика</i> |
| Динамика объективности* – | 3,94 | <i>положительная динамика</i> |

* - изменение доли соответствия отметок ВПР и отметок по журналу)

В работе проверялись: представления об основных этапах географического освоения Земли, открытиях великих путешественников и землепроходцев, исследованиях материков Земли; первичные компетенции использования территориального подхода как основы географического мышления; владение понятийным аппаратом географии; умение находить и распознавать ответы на вопросы, возникающие в ситуациях повседневного характера, узнавать в них проявление тех или иных географических процессов или закономерностей; умения ориентироваться в источниках географической информации: находить и извлекать необходимую информацию; определять и сравнивать качественные и количественные показатели, характеризующие географические объекты, процессы и явления, их положение в пространстве; выявлять недостающую и/или взаимодополняющую географическую информацию, представленную в одном или нескольких источниках; представлять в различных формах географическую информацию, необходимую для решения учебных и практико-ориентированных задач; умения использовать источники географической информации для решения различных задач: выявление географических зависимостей и закономерностей; объяснение географических явлений и процессов; расчет количественных показателей, характеризующих географические объекты, явления и процессы; сопоставление, сравнение и/или оценка географической информации; умения: различать изученные географические объекты, процессы и явления; сравнивать географические объекты, процессы и явления на основе известных характерных свойств и проводить их простейшую классификацию; описывать по карте положение и взаиморасположение географических объектов; способность использовать знания о географических законах и закономерностях, о взаимосвязях между изученными географическими объектами, процессами и явлениями для объяснения их свойств, условий протекания и различий; умения: различать географические процессы и явления, определяющие особенности природы и населения материков и океанов, отдельных регионов и стран; устанавливать черты сходства и различия особенностей природы и населения, материальной и духовной культуры регионов и отдельных стран; способность использовать знания о населении и взаимосвязях между изученными демографическими процессами и явлениями для решения различных учебных и практико-ориентированных задач; умения определять понятия, создавать обобщения, устанавливать аналогии, классифицировать, самостоятельно выбирать основания и критерии для классификации; умения устанавливать причинно-следственные связи, строить логическое рассуждение, умозаключение (индуктивное, дедуктивное и по аналогии) и делать выводы; умения создавать, применять и преобразовывать знаки и символы, модели и схемы для решения учебных и познавательных задач; смысловое чтение; умение осознанно использовать

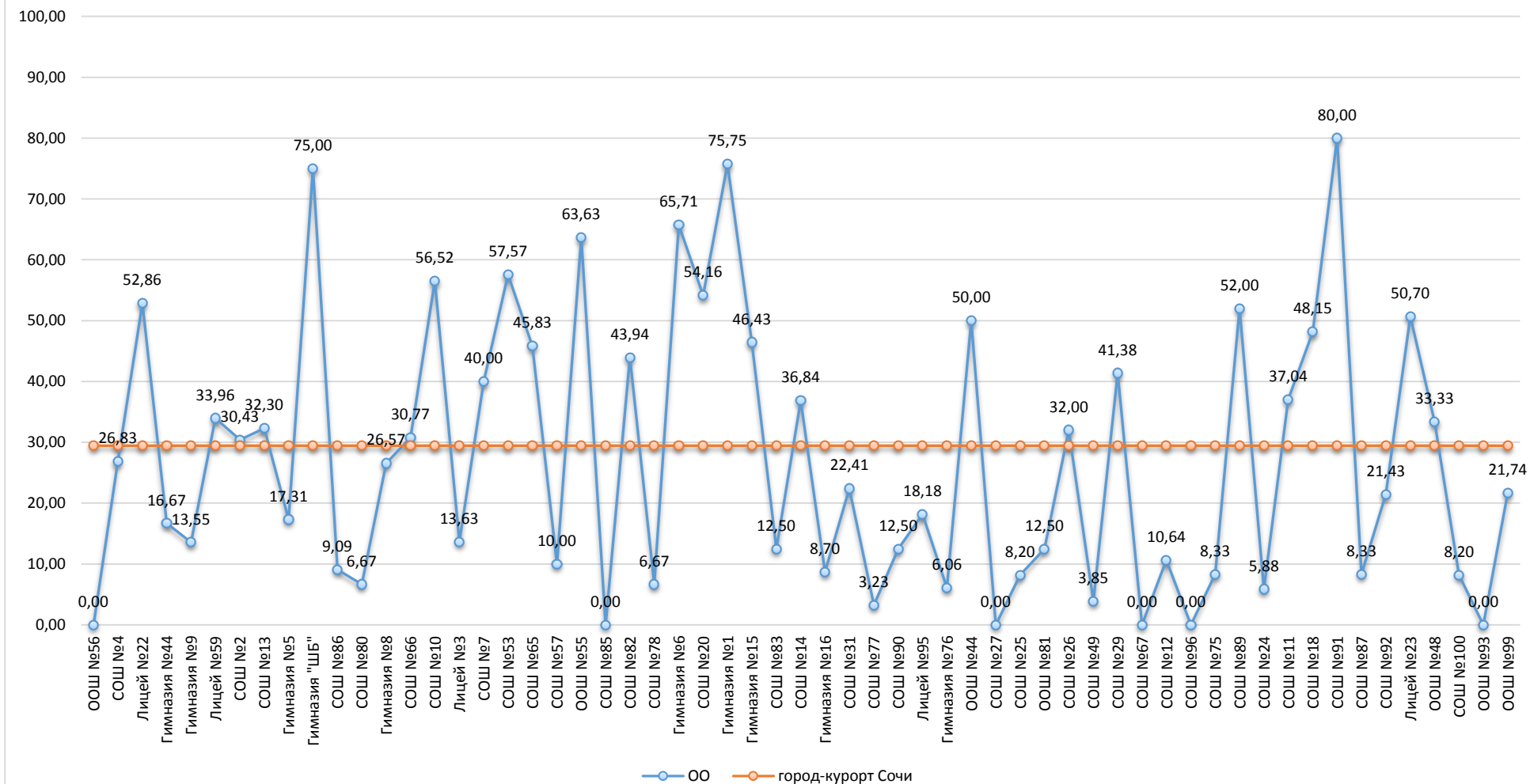
речевые средства в соответствии с задачами коммуникации для выражения своих мыслей, планирования своей деятельности, формулирования и аргументации своего мнения; владение письменной речью; умение применять географическое мышление в познавательной, коммуникативной и социальной практике; умение оценивать правильность выполнения учебной задачи, собственные возможности ее решения; владение основами самоконтроля, самооценки, принятия решений и осуществления осознанного выбора в учебной и познавательной деятельности.

Диаграмма № 113



Информация о качестве знаний, т.е. доле обучающихся, справившихся с работой по данному предмету на «4» и «5», представлена в диаграмме ниже.

Качество знаний
(доля обучающихся, справившихся с работой на «4» и «5»)



Результаты сравнения отметок всероссийских проверочных работ с отметками по журналу говорят о том, что в текущем году:

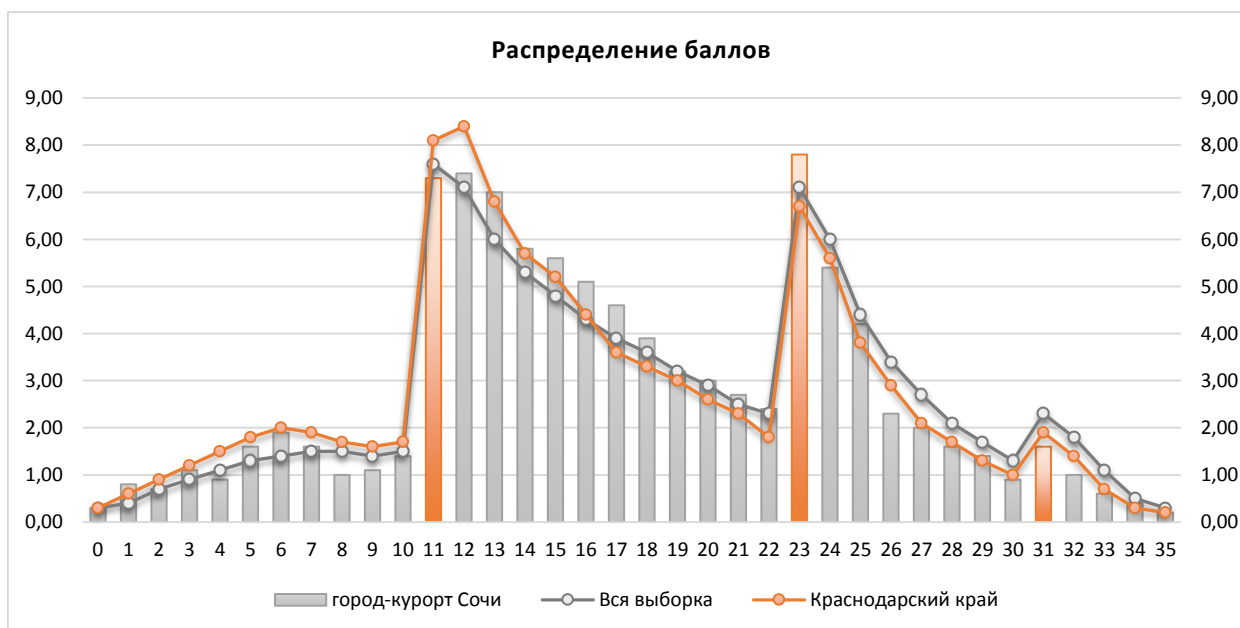
| | | |
|--|--------------|------------------|
| понижили результаты (отметка < отметки по журналу) | 53,53 | обучающихся, |
| подтвердили отметки (отметка = отметке по журналу) | 44,45 | обучающихся, что |
| выше показателей предыдущего года на | 3,94 | %, |
| повысили (отметка > отметка по журналу) | 2,02 | участников ВПР. |

Диаграмма № 115



На диаграмме, где представлено распределение учащихся по количеству набранных баллов за работу, виден немотивированный «выброс» при переходе к более высокому баллу, что может быть свидетельством завышения отметок обучающихся при проверке работ.

Диаграмма № 116



Результаты выполнения заданий проверочных работ по предмету группами участников ВПР представлены в диаграмме и таблице ниже.

Диаграмма № 117

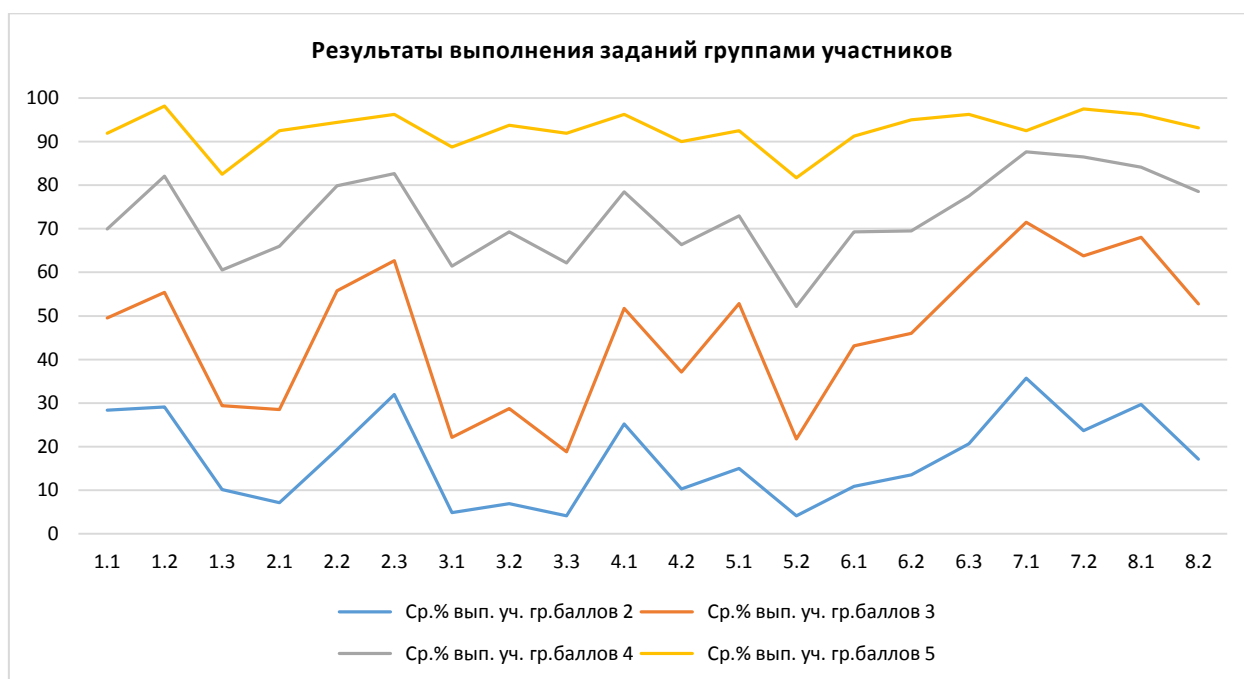


Таблица № 53

**Результаты выполнения заданий группами участников
(география, 7 класс)**

| Группы участников | 1.1 | 1.2 | 1.3 | 2.1 | 2.2 | 2.3 | 3.1 | 3.2 | 3.3 | 4.1 |
|---------------------------|-------|-------|-------|-------|-------|-------|-------|-------|-------|-------|
| Вся выборка | 58,46 | 65,08 | 36,02 | 38,04 | 57,13 | 69,82 | 36,37 | 43,05 | 32,47 | 65,37 |
| Краснодарский край | 55,53 | 59,2 | 31,16 | 33,92 | 57,4 | 64,64 | 30,17 | 39,25 | 29,31 | 60,9 |
| город-курорт Сочи | 53,71 | 60,59 | 36,99 | 37,88 | 58,88 | 65,24 | 32,57 | 38,87 | 30,88 | 56,93 |
| Ср.% вып. уч. гр.баллов 2 | 28,38 | 29,14 | 10,15 | 7,14 | 19,36 | 31,95 | 4,89 | 6,95 | 4,14 | 25,19 |
| Ср.% вып. уч. гр.баллов 3 | 49,51 | 55,42 | 29,41 | 28,52 | 55,78 | 62,7 | 22,13 | 28,72 | 18,85 | 51,7 |
| Ср.% вып. уч. гр.баллов 4 | 69,93 | 82,08 | 60,51 | 66 | 79,89 | 82,63 | 61,43 | 69,29 | 62,16 | 78,43 |
| Ср.% вып. уч. гр.баллов 5 | 91,88 | 98,13 | 82,5 | 92,5 | 94,38 | 96,25 | 88,75 | 93,75 | 91,88 | 96,25 |

| | 4.2 | 5.1 | 5.2 | 6.1 | 6.2 | 6.3 | 7.1 | 7.2 | 8.1 | 8.2 |
|---------------------------|-------|-------|-------|-------|-------|-------|-------|-------|-------|-------|
| Вся выборка | 47,01 | 59,1 | 36,51 | 49,41 | 44,72 | 55,2 | 75,97 | 65,78 | 66,79 | 55,07 |
| Краснодарский край | 43,29 | 56,86 | 29,69 | 48,77 | 41,48 | 55,73 | 76,71 | 64,48 | 65,52 | 53,86 |
| город-курорт Сочи | 43,28 | 54,77 | 29,61 | 47,63 | 49,84 | 60,36 | 71,96 | 65,85 | 68,44 | 56,43 |
| Ср.% вып. уч. гр.баллов 2 | 10,34 | 15,04 | 4,14 | 10,9 | 13,53 | 20,68 | 35,71 | 23,68 | 29,7 | 17,11 |
| Ср.% вып. уч. гр.баллов 3 | 37,14 | 52,83 | 21,74 | 43,12 | 46,04 | 58,98 | 71,48 | 63,75 | 68,04 | 52,75 |
| Ср.% вып. уч. гр.баллов 4 | 66,36 | 72,94 | 52,16 | 69,29 | 69,47 | 77,51 | 87,66 | 86,47 | 84,1 | 78,52 |
| Ср.% вып. уч. гр.баллов 5 | 90 | 92,5 | 81,67 | 91,25 | 95 | 96,25 | 92,5 | 97,5 | 96,25 | 93,13 |

Анализ результатов всероссийских проверочных работ на уровне муниципалитета представляет собой выявление дефицитов, характерных для образовательной системы в целом.

Под муниципальными образовательными дефицитами будут пониматься задания, уровень выполнения которых по муниципалитету оказывается ниже уровня Краснодарского края.

Оценивались как предметные, так и метапредметные результаты. Для удобства восприятия значения переменной в таблице дополнены цветовой маркировкой: красный – показатель ниже краевого, голубой – выше показателя по всей выборке.

**Дефициты по предмету
(география, 7 класс)**

| | 1.1 | 1.2 | 1.3 | 2.1 | 2.2 | 2.3 | 3.1 | 3.2 | 3.3 | 4.1 |
|------------------------|----------|----------|----------|----------|----------|----------|----------|----------|----------|----------|
| Уровень** | Б | Б | Б | П | Б | Б | Б | Б | Б | Б |
| Дефициты*** | 1 | 0 | 0 | 0 | 0 | 0 | 0 | 1 | 0 | 1 |
| Проблемные зоны | | | зона | | | | зона | зона | зона | |
| Вся выборка | 58,46 | 65,08 | 36,02 | 38,04 | 57,13 | 69,82 | 36,37 | 43,05 | 32,47 | 65,37 |
| Краснодарский край | 55,53 | 59,2 | 31,16 | 33,92 | 57,4 | 64,64 | 30,17 | 39,25 | 29,31 | 60,9 |
| город-курорт Сочи | 53,71 | 60,59 | 36,99 | 37,88 | 58,88 | 65,24 | 32,57 | 38,87 | 30,88 | 56,93 |

| | 4.2 | 5.1 | 5.2 | 6.1 | 6.2 | 6.3 | 7.1 | 7.2 | 8.1 | 8.2 |
|------------------------|----------|----------|----------|----------|----------|----------|----------|----------|----------|----------|
| Уровень** | П | Б | П | Б | Б | П | Б | Б | Б | Б |
| Дефициты*** | 1 | 1 | 1 | 1 | 0 | 0 | 1 | 0 | 0 | 0 |
| Проблемные зоны | | | | зона | зона | | | | | |
| Вся выборка | 47,01 | 59,1 | 36,51 | 49,41 | 44,72 | 55,2 | 75,97 | 65,78 | 66,79 | 55,07 |
| Краснодарский край | 43,29 | 56,86 | 29,69 | 48,77 | 41,48 | 55,73 | 76,71 | 64,48 | 65,52 | 53,86 |
| город-курорт Сочи | 43,28 | 54,77 | 29,61 | 47,63 | 49,84 | 60,36 | 71,96 | 65,85 | 68,44 | 56,43 |

** Уровни сложности задания: Б – базовый; П – повышенный, В – высокий.

*** 0 – отсутствие дефицита, 1 – наличие дефицита.

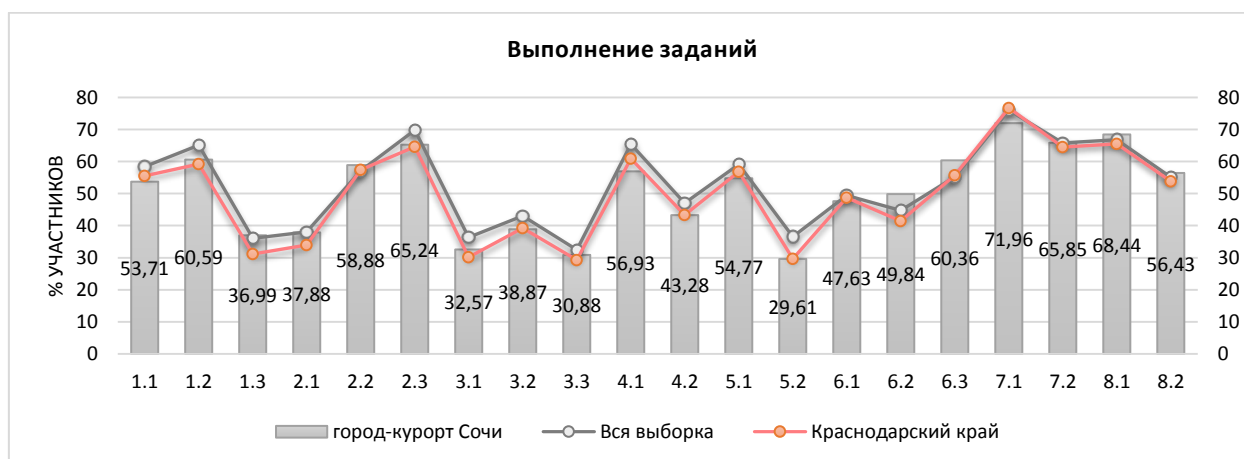
В следующих заданиях проверочной работы по муниципалитету был продемонстрирован уровень выполнения ниже 50%:

- Задание 1.3, базовый уровень, (36,99%) – умения устанавливать причинно-следственные связи, строить логическое рассуждение. Смысловое чтение. Представления об основных этапах географического освоения Земли, открытиях великих путешественников и землепроходцев, исследованиях материков Земли. Первичные компетенции использования территориального подхода как основы географического мышления, владение понятийным аппаратом географии. Умения ориентироваться в источниках географической информации, выявлять взаимодополняющую географическую информацию. Умения различать изученные географические объекты, описывать по карте положение и взаиморасположение географических объектов.
- Задание 2.1, повышенный уровень, (37,88%) – литосфера и рельеф Земли. Географическое положение и природа материков Земли; умения создавать, применять и преобразовывать знаки и символы, модели и схемы для решения учебных задач. Умения: ориентироваться в источниках географической информации; определять и сравнивать качественные и количественные показатели, характеризующие географические объекты, их положение в пространстве.
- Задание 3.1, базовый уровень, (32,57%) – атмосфера и климаты Земли. Географическая оболочка. Географическое положение и природа материков Земли; умения определять понятия, создавать обобщения, устанавливать аналогии, классифицировать. Умения устанавливать причинно-следственные связи, строить логическое рассуждение.
- Задание 3.2, базовый уровень, (38,87%) – атмосфера и климаты Земли. Географическая оболочка.
- Задание 3.3, базовый уровень, (30,88%) – умения ориентироваться в источниках географической информации: находить и извлекать необходимую информацию; определять и сравнивать качественные и количественные показатели, характеризующие географические объекты, процессы и явления, их положение в пространстве; выявлять взаимодополняющую географическую информацию, представленную в одном или нескольких источниках. Умение использовать источники географической информации для решения различных задач.

- Задание 4.2, повышенный уровень, (43,28%) – главные закономерности природы Земли; умения устанавливать причинно-следственные связи, строить логическое рассуждение, умозаключение и делать выводы. Умения создавать, применять и преобразовывать модели и схемы для решения учебных задач. Умения ориентироваться в источниках географической информации: находить и извлекать необходимую информацию; определять и сравнивать показатели, характеризующие географические объекты, процессы и явления, их положение в пространстве. Умение использовать источники географической информации для решения различных задач.
- Задание 5.2, повышенный уровень, (29,61%) – географическое положение и природа материков Земли; умения определять понятия, создавать обобщения, устанавливать аналогии, классифицировать; умения устанавливать причинно-следственные связи, строить логическое рассуждение. Умения: различать изученные географические объекты, процессы и явления; сравнивать географические объекты, процессы и явления на основе известных характерных свойств и проводить их простейшую классификацию. Умение различать географические процессы и явления, определяющие особенности природы и населения материков и океанов.
- Задание 6.1, базовый уровень, (47,63%) – главные закономерности природы Земли. Население материков Земли Умения устанавливать причинно-следственные связи, строить логическое рассуждение. Умение применять географическое мышление в познавательной, коммуникативной и социальной практике. Первичные компетенции использования территориального подхода как основы географического мышления; умения находить и распознавать ответы на вопросы, возникающие в ситуациях повседневного характера, узнавать в них проявление тех или иных географических процессов или закономерностей.
- Задание 6.2, базовый уровень, (49,84%) – главные закономерности природы Земли. Население материков Земли Умения устанавливать причинно-следственные связи, строить логическое рассуждение. Умение применять географическое мышление в познавательной, коммуникативной и социальной практике. Первичные компетенции использования территориального подхода как основы географического мышления; умения находить и распознавать ответы на вопросы, возникающие в ситуациях повседневного характера, узнавать в них проявление тех или иных географических процессов или закономерностей.

Задания базового уровня, имеющие средний процент выполнения меньше 50% составляют «проблемные зоны», которые требуют внимания со стороны педагогов и организации работы «над ошибками» с обучающимися.

Диаграмма № 118



Достижение планируемых результатов по предмету представлено в диаграмме и таблице ниже.

Диаграмма № 119



Таблица №55

**Достижение планируемых результатов в разрезе ОО
(география, 7 классы)**

| Наименование ОО | Задание 1.1 | Задание 1.2 | Задание 1.3 | Задание 2.1 | Задание 2.2 | Задание 2.3 | Задание 3.1 | Задание 3.2 | Задание 3.3 | Задание 4.1 | Задание 4.2 | Задание 5.1 | Задание 5.2 | Задание 6.1 | Задание 6.2 | Задание 6.3 | Задание 7.1 | Задание 7.2 | Задание 8.1 | Задание 8.2 |
|--------------------|-------------|-------------|-------------|-------------|-------------|-------------|-------------|-------------|-------------|-------------|-------------|-------------|-------------|-------------|-------------|-------------|-------------|-------------|-------------|-------------|
| Вся выборка | 58,46 | 65,08 | 36,02 | 38,04 | 57,13 | 69,82 | 36,37 | 43,05 | 32,47 | 65,37 | 47,01 | 59,1 | 36,51 | 49,41 | 44,72 | 55,2 | 75,97 | 65,78 | 66,79 | 55,07 |
| Краснодарский край | 55,53 | 59,2 | 31,16 | 33,92 | 57,4 | 64,64 | 30,17 | 39,25 | 29,31 | 60,9 | 43,29 | 56,86 | 29,69 | 48,77 | 41,48 | 55,73 | 76,71 | 64,48 | 65,52 | 53,86 |
| город-курорт Сочи | 53,71 | 60,59 | 36,99 | 37,88 | 58,88 | 65,24 | 32,57 | 38,87 | 30,88 | 56,93 | 43,28 | 54,77 | 29,61 | 47,63 | 49,84 | 60,36 | 71,96 | 65,85 | 68,44 | 56,43 |
| ООШ №56 | 37,5 | 33,33 | 8,33 | 20,83 | 58,33 | 79,17 | 16,67 | 4,17 | 0 | 16,67 | 4,17 | 66,67 | 2,78 | 8,33 | 0 | 66,67 | 100 | 16,67 | 91,67 | 58,33 |
| СОШ №4 | 70,12 | 71,95 | 63,41 | 64,02 | 54,27 | 55,49 | 42,68 | 46,34 | 40,24 | 75,61 | 44,51 | 43,29 | 28,05 | 54,88 | 53,66 | 47,56 | 51,83 | 54,88 | 41,46 | 21,95 |
| Лицей №22 | 27,86 | 81,43 | 57,86 | 52,86 | 63,57 | 85,71 | 25 | 52,86 | 53,57 | 77,14 | 60,71 | 67,86 | 19,52 | 57,14 | 75,71 | 67,14 | 92,14 | 98,57 | 81,43 | 75 |
| Гимназия №44 | 25 | 33,33 | 29,17 | 16,67 | 37,5 | 58,33 | 8,33 | 16,67 | 16,67 | 8,33 | 58,33 | 91,67 | 36,11 | 66,67 | 83,33 | 83,33 | 75 | 58,33 | 75 | 54,17 |
| Гимназия №9 | 33,05 | 54,24 | 2,54 | 27,12 | 93,22 | 61,86 | 11,02 | 36,44 | 16,1 | 42,37 | 37,29 | 68,64 | 12,43 | 96,61 | 22,03 | 96,61 | 91,53 | 44,07 | 84,75 | 72,88 |
| Лицей №59 | 86,79 | 83,96 | 49,06 | 39,62 | 50 | 66,04 | 47,17 | 51,89 | 28,3 | 30,19 | 18,87 | 54,72 | 47,8 | 67,92 | 37,74 | 73,58 | 65,09 | 69,81 | 92,45 | 83,96 |
| СОШ №2 | 56,52 | 39,13 | 0 | 34,78 | 78,26 | 54,35 | 2,17 | 34,78 | 30,43 | 17,39 | 13,04 | 97,83 | 72,46 | 69,57 | 73,91 | 43,48 | 95,65 | 86,96 | 69,57 | 56,52 |
| СОШ №13 | 56,15 | 65,38 | 33,85 | 55,38 | 69,23 | 53,85 | 33,85 | 37,69 | 31,54 | 66,15 | 46,15 | 73,08 | 56,92 | 61,54 | 55,38 | 47,69 | 73,08 | 73,85 | 89,23 | 66,92 |
| Гимназия №5 | 23,08 | 58,65 | 20,19 | 17,31 | 49,04 | 77,88 | 6,73 | 22,12 | 25,96 | 86,54 | 58,65 | 54,81 | 44,87 | 17,31 | 36,54 | 50 | 84,62 | 65,38 | 73,08 | 46,15 |
| Гимназия "ШБ" | 100 | 100 | 62,5 | 62,5 | 87,5 | 87,5 | 100 | 75 | 87,5 | 100 | 100 | 62,5 | 33,33 | 25 | 0 | 75 | 100 | 100 | 75 | 50 |
| СОШ №86 | 54,55 | 50 | 40,91 | 22,73 | 54,55 | 59,09 | 4,55 | 13,64 | 9,09 | 81,82 | 27,27 | 18,18 | 0 | 9,09 | 0 | 90,91 | 45,45 | 27,27 | 63,64 | 59,09 |
| СОШ №80 | 26,67 | 38,89 | 11,11 | 6,67 | 43,33 | 57,78 | 3,33 | 15,56 | 13,33 | 73,33 | 35,56 | 34,44 | 15,56 | 26,67 | 8,89 | 44,44 | 60 | 42,22 | 33,33 | 42,22 |
| Гимназия №8 | 90,63 | 72,66 | 34,38 | 21,88 | 59,38 | 74,22 | 25,78 | 19,53 | 21,09 | 42,19 | 31,25 | 63,28 | 30,73 | 89,06 | 84,38 | 79,69 | 73,44 | 87,5 | 93,75 | 71,88 |
| СОШ №66 | 38,46 | 46,15 | 47,44 | 35,9 | 39,74 | 33,33 | 44,87 | 38,46 | 38,46 | 41,03 | 56,41 | 39,74 | 40,17 | 48,72 | 61,54 | 66,67 | 62,82 | 79,49 | 87,18 | 67,95 |
| СОШ №10 | 78,26 | 86,96 | 39,13 | 65,22 | 80,43 | 60,87 | 52,17 | 69,57 | 58,7 | 60,87 | 63,04 | 69,57 | 50,72 | 65,22 | 82,61 | 78,26 | 78,26 | 73,91 | 69,57 | 69,57 |
| Лицей №3 | 37,5 | 62,5 | 32,95 | 40,91 | 40,91 | 55,68 | 28,41 | 28,41 | 22,73 | 68,18 | 29,55 | 37,5 | 31,82 | 15,91 | 15,91 | 31,82 | 75 | 56,82 | 59,09 | 57,95 |
| СОШ №7 | 66,43 | 62,86 | 55,71 | 51,43 | 60 | 87,14 | 80,71 | 42,14 | 47,14 | 42,86 | 61,43 | 71,43 | 58,57 | 70 | 62,86 | 30 | 41,43 | 45,71 | 31,43 | 42,14 |
| СОШ №53 | 68,69 | 57,07 | 48,48 | 70,2 | 81,82 | 82,32 | 52,53 | 64,14 | 58,08 | 87,88 | 59,09 | 60,61 | 13,8 | 82,83 | 49,49 | 81,82 | 78,28 | 75,76 | 40,4 | 40,4 |
| СОШ №65 | 43,75 | 70,83 | 29,17 | 43,75 | 50 | 75 | 41,67 | 27,08 | 27,08 | 87,5 | 64,58 | 60,42 | 47,22 | 41,67 | 75 | 62,5 | 75 | 54,17 | 91,67 | 66,67 |

| | | | | | | | | | | | | | | | | | | | | |
|--------------|-------|-------|-------|-------|-------|-------|-------|-------|-------|-------|-------|-------|-------|-------|-------|-------|-------|-------|-------|-------|
| СОШ №57 | 40 | 95 | 10 | 25 | 0 | 80 | 25 | 40 | 10 | 80 | 70 | 20 | 46,67 | 0 | 30 | 70 | 65 | 60 | 80 | 45 |
| ООШ №55 | 81,82 | 86,36 | 86,36 | 68,18 | 72,73 | 72,73 | 90,91 | 81,82 | 77,27 | 81,82 | 40,91 | 72,73 | 63,64 | 81,82 | 81,82 | 72,73 | 59,09 | 90,91 | 81,82 | 45,45 |
| СОШ №85 | 37,5 | 47,5 | 0 | 50 | 35 | 62,5 | 5 | 27,5 | 20 | 40 | 5 | 50 | 31,67 | 25 | 45 | 70 | 35 | 40 | 85 | 72,5 |
| СОШ №82 | 28,79 | 53,79 | 25,76 | 45,45 | 69,7 | 65,15 | 37,88 | 46,97 | 58,33 | 48,48 | 46,21 | 65,15 | 28,79 | 66,67 | 42,42 | 72,73 | 86,36 | 74,24 | 75,76 | 73,48 |
| СОШ №78 | 43,33 | 33,33 | 16,67 | 13,33 | 50 | 13,33 | 6,67 | 20 | 20 | 20 | 6,67 | 30 | 13,33 | 20 | 13,33 | 40 | 60 | 46,67 | 33,33 | 36,67 |
| Гимназия №6 | 42,14 | 81,43 | 41,43 | 46,43 | 73,57 | 65,71 | 46,43 | 60,71 | 45,71 | 65,71 | 72,86 | 56,43 | 47,14 | 31,43 | 52,86 | 67,14 | 76,43 | 70 | 75,71 | 72,14 |
| СОШ №20 | 81,25 | 75 | 72,92 | 45,83 | 68,75 | 89,58 | 54,17 | 41,67 | 27,08 | 100 | 60,42 | 60,42 | 65,28 | 91,67 | 95,83 | 100 | 29,17 | 95,83 | 95,83 | 50 |
| Гимназия №1 | 83,33 | 84,85 | 43,94 | 71,21 | 80,3 | 89,39 | 75,76 | 74,24 | 78,79 | 81,82 | 71,21 | 69,7 | 57,58 | 54,55 | 66,67 | 63,64 | 80,3 | 81,82 | 93,94 | 77,27 |
| Гимназия №15 | 75 | 69,64 | 25 | 66,07 | 73,21 | 69,64 | 25 | 57,14 | 28,57 | 60,71 | 33,93 | 73,21 | 28,57 | 67,86 | 46,43 | 67,86 | 92,86 | 71,43 | 75 | 53,57 |
| СОШ №83 | 62,5 | 62,5 | 12,5 | 43,75 | 50 | 68,75 | 37,5 | 37,5 | 0 | 12,5 | 6,25 | 68,75 | 41,67 | 87,5 | 50 | 37,5 | 31,25 | 62,5 | 87,5 | 75 |
| СОШ №14 | 68,42 | 80,26 | 59,21 | 60,53 | 57,89 | 94,74 | 34,21 | 30,26 | 22,37 | 92,11 | 76,32 | 43,42 | 52,63 | 21,05 | 18,42 | 21,05 | 69,74 | 60,53 | 57,89 | 63,16 |
| Гимназия №16 | 63,04 | 63,04 | 30,43 | 26,09 | 32,61 | 47,83 | 23,91 | 30,43 | 17,39 | 52,17 | 23,91 | 26,09 | 24,64 | 34,78 | 52,17 | 78,26 | 86,96 | 86,96 | 82,61 | 67,39 |
| СОШ №31 | 61,21 | 43,97 | 34,48 | 62,93 | 78,45 | 56,9 | 37,07 | 57,76 | 43,1 | 81,03 | 47,41 | 83,62 | 13,22 | 41,38 | 70,69 | 77,59 | 71,55 | 77,59 | 32,76 | 38,79 |
| СОШ №77 | 43,55 | 32,26 | 1,61 | 6,45 | 46,77 | 45,16 | 3,23 | 25,81 | 3,23 | 45,16 | 19,35 | 29,03 | 7,53 | 12,9 | 3,23 | 32,26 | 85,48 | 45,16 | 80,65 | 51,61 |
| СОШ №90 | 75 | 75 | 56,25 | 0 | 56,25 | 37,5 | 18,75 | 62,5 | 43,75 | 25 | 12,5 | 56,25 | 33,33 | 37,5 | 12,5 | 50 | 87,5 | 62,5 | 25 | 18,75 |
| Лицей №95 | 36,36 | 65,91 | 36,36 | 20,45 | 31,82 | 43,18 | 11,36 | 72,73 | 54,55 | 77,27 | 54,55 | 56,82 | 28,79 | 40,91 | 59,09 | 68,18 | 88,64 | 86,36 | 50 | 43,18 |
| Гимназия №76 | 55,3 | 40,15 | 37,88 | 10,61 | 67,42 | 64,39 | 2,27 | 0,76 | 1,52 | 16,67 | 16,67 | 81,06 | 6,06 | 33,33 | 15,15 | 56,06 | 83,33 | 45,45 | 62,12 | 57,58 |
| ООШ №44 | 95 | 85 | 75 | 70 | 70 | 55 | 80 | 70 | 55 | 90 | 75 | 75 | 46,67 | 80 | 50 | 50 | 50 | 50 | 30 | 30 |
| СОШ №27 | 32,69 | 26,92 | 9,62 | 23,08 | 53,85 | 5,77 | 36,54 | 69,23 | 9,62 | 92,31 | 17,31 | 46,15 | 7,69 | 3,85 | 84,62 | 96,15 | 36,54 | 88,46 | 92,31 | 51,92 |
| СОШ №25 | 47,54 | 69,67 | 45,9 | 22,95 | 66,39 | 56,56 | 36,07 | 27,05 | 18,03 | 26,23 | 40,16 | 24,59 | 3,28 | 4,92 | 44,26 | 42,62 | 31,97 | 18,03 | 49,18 | 31,15 |
| ООШ №81 | 25 | 12,5 | 6,25 | 0 | 18,75 | 6,25 | 12,5 | 18,75 | 18,75 | 87,5 | 56,25 | 62,5 | 37,5 | 62,5 | 37,5 | 62,5 | 68,75 | 75 | 62,5 | 50 |
| СОШ №26 | 40,5 | 77,5 | 59 | 40,5 | 53 | 75 | 41,5 | 43,5 | 35,5 | 29 | 40 | 41 | 30 | 36 | 31 | 39 | 77 | 69 | 76 | 66 |
| СОШ №49 | 34,62 | 30,77 | 13,46 | 13,46 | 38,46 | 55,77 | 11,54 | 28,85 | 15,38 | 46,15 | 36,54 | 50 | 15,38 | 19,23 | 26,92 | 61,54 | 51,92 | 57,69 | 42,31 | 40,38 |
| СОШ №29 | 75,86 | 87,93 | 27,59 | 25,86 | 74,14 | 91,38 | 48,28 | 55,17 | 44,83 | 72,41 | 60,34 | 41,38 | 37,93 | 41,38 | 24,14 | 89,66 | 93,1 | 65,52 | 82,76 | 79,31 |
| СОШ №67 | 42,5 | 27,5 | 0 | 0 | 27,5 | 40 | 7,5 | 15 | 0 | 55 | 10 | 47,5 | 3,33 | 10 | 30 | 30 | 60 | 45 | 30 | 12,5 |
| СОШ №12 | 73,4 | 51,06 | 44,68 | 39,36 | 38,3 | 50 | 17,02 | 19,15 | 17,02 | 29,79 | 17,02 | 34,04 | 36,88 | 44,68 | 42,55 | 38,3 | 36,17 | 72,34 | 87,23 | 65,96 |
| СОШ №96 | 41,67 | 16,67 | 8,33 | 0 | 25 | 58,33 | 0 | 50 | 16,67 | 0 | 0 | 33,33 | 5,56 | 16,67 | 16,67 | 0 | 66,67 | 33,33 | 50 | 25 |
| СОШ №75 | 43,75 | 39,58 | 31,25 | 12,5 | 50 | 41,67 | 6,25 | 22,92 | 8,33 | 62,5 | 72,92 | 37,5 | 8,33 | 0 | 58,33 | 62,5 | 79,17 | 58,33 | 62,5 | 56,25 |
| СОШ №89 | 44 | 32 | 14 | 48 | 88 | 42 | 24 | 40 | 28 | 88 | 76 | 86 | 33,33 | 36 | 72 | 96 | 96 | 92 | 88 | 74 |
| СОШ №24 | 41,18 | 51,47 | 16,91 | 24,26 | 16,91 | 79,41 | 16,18 | 11,03 | 7,35 | 16,18 | 10,29 | 12,5 | 9,8 | 19,12 | 58,82 | 44,12 | 74,26 | 67,65 | 72,06 | 59,56 |

| | | | | | | | | | | | | | | | | | | | | |
|-----------|-------|-------|-------|-------|-------|-------|-------|-------|-------|-------|-------|-------|-------|-------|-------|-------|-------|-------|-------|-------|
| СОШ №11 | 62,96 | 50 | 62,96 | 53,7 | 96,3 | 90,74 | 38,89 | 38,89 | 27,78 | 96,3 | 70,37 | 46,3 | 17,28 | 51,85 | 77,78 | 66,67 | 81,48 | 62,96 | 37,04 | 24,07 |
| СОШ №18 | 66,67 | 55,56 | 38,89 | 30,56 | 63,89 | 74,07 | 38,89 | 42,59 | 25 | 61,11 | 41,67 | 68,52 | 24,07 | 94,44 | 75,93 | 42,59 | 88,89 | 75,93 | 85,19 | 62,04 |
| СОШ №91 | 60 | 80 | 80 | 100 | 70 | 70 | 90 | 90 | 90 | 90 | 80 | 100 | 73,33 | 0 | 70 | 90 | 90 | 90 | 80 | 60 |
| СОШ №87 | 33,33 | 22,92 | 12,5 | 0 | 52,08 | 66,67 | 12,5 | 14,58 | 12,5 | 41,67 | 50 | 66,67 | 20,83 | 16,67 | 50 | 41,67 | 52,08 | 37,5 | 66,67 | 68,75 |
| СОШ №92 | 64,29 | 42,86 | 67,86 | 0 | 71,43 | 75 | 21,43 | 21,43 | 7,14 | 71,43 | 57,14 | 50 | 0 | 0 | 0 | 14,29 | 57,14 | 35,71 | 100 | 78,57 |
| Лицей №23 | 61,27 | 73,24 | 61,97 | 42,25 | 64,79 | 69,72 | 55,63 | 48,59 | 39,44 | 71,83 | 45,77 | 47,18 | 50,23 | 66,2 | 80,28 | 88,73 | 71,13 | 64,79 | 85,92 | 52,82 |
| ООШ №48 | 41,67 | 50 | 25 | 16,67 | 100 | 75 | 41,67 | 58,33 | 25 | 33,33 | 33,33 | 66,67 | 0 | 66,67 | 33,33 | 33,33 | 100 | 66,67 | 83,33 | 50 |
| СОШ №100 | 54,1 | 62,3 | 18,03 | 12,3 | 30,33 | 43,44 | 15,57 | 15,57 | 17,21 | 45,9 | 34,43 | 55,74 | 12,57 | 40,98 | 59,02 | 77,05 | 90,16 | 78,69 | 75,41 | 62,3 |
| ООШ №93 | 78,57 | 92,86 | 14,29 | 78,57 | 21,43 | 92,86 | 21,43 | 35,71 | 7,14 | 57,14 | 0 | 35,71 | 71,43 | 71,43 | 100 | 42,86 | 100 | 100 | 0 | 0 |
| ООШ №99 | 56,52 | 50 | 21,74 | 17,39 | 69,57 | 65,22 | 19,57 | 56,52 | 30,43 | 52,17 | 36,96 | 58,7 | 30,43 | 69,57 | 47,83 | 56,52 | 86,96 | 73,91 | 52,17 | 43,48 |

2.18 ОБЩЕСТВОЗНАНИЕ

Всероссийские проверочные работы по предмету проводились в целях осуществления мониторинга результатов перехода на ФГОС и были направлены на выявление качества подготовки обучающихся.

| | |
|-------------------------------|----------------|
| Класс – | 7 |
| Предмет – | Обществознание |
| Всего заданий – | 9 |
| Максимальный первичный балл – | 21 |
| Время выполнения работы – | 45 минут |
| Количество участников – | 3025 |
| Количество ОО – | 61 |
| Успеваемость по предмету – | 84,27 |
| Качество знаний – | 39,67 |
| Динамика объективности* – | 1,26 |

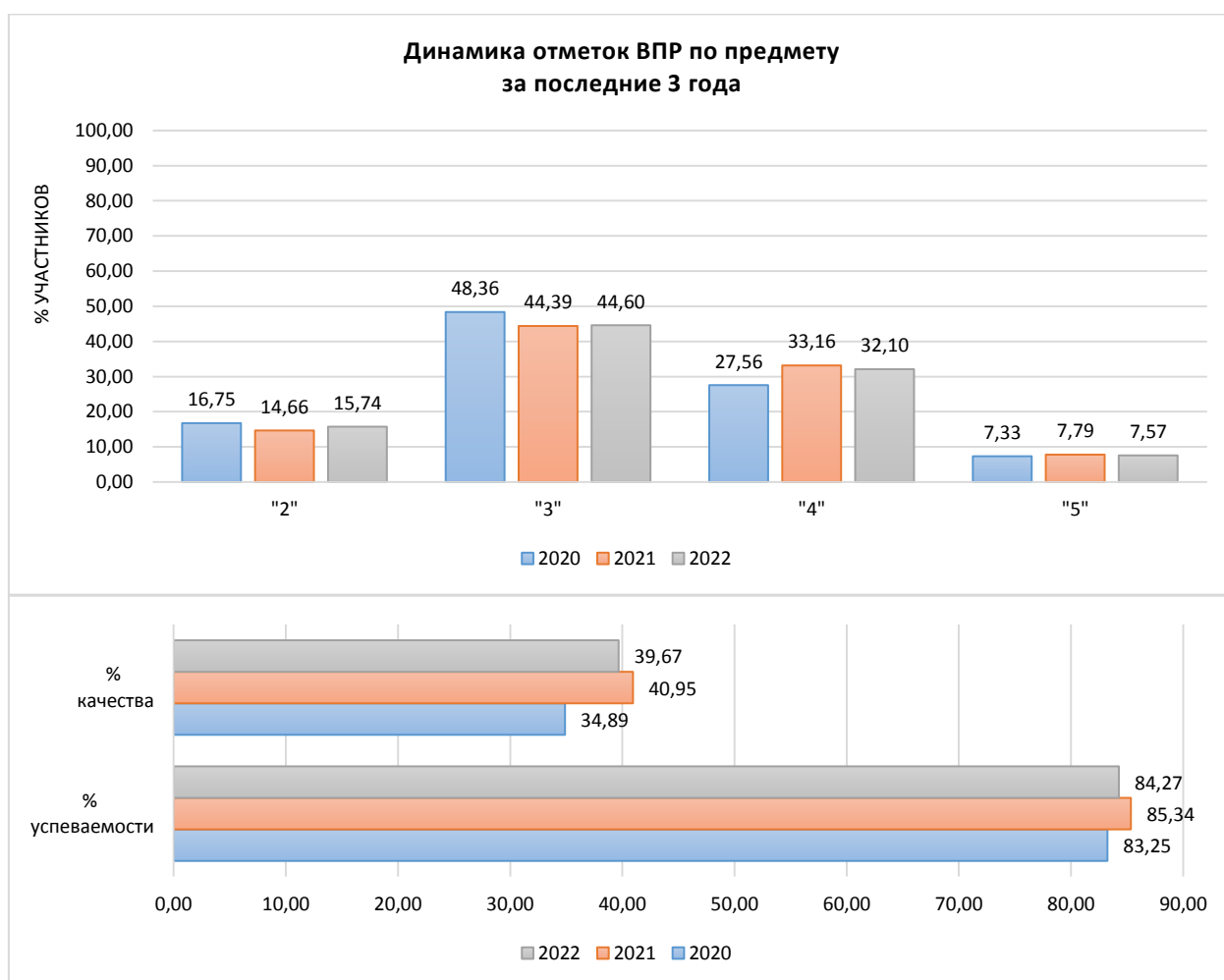
отрицательная динамика

отрицательная динамика

положительная динамика

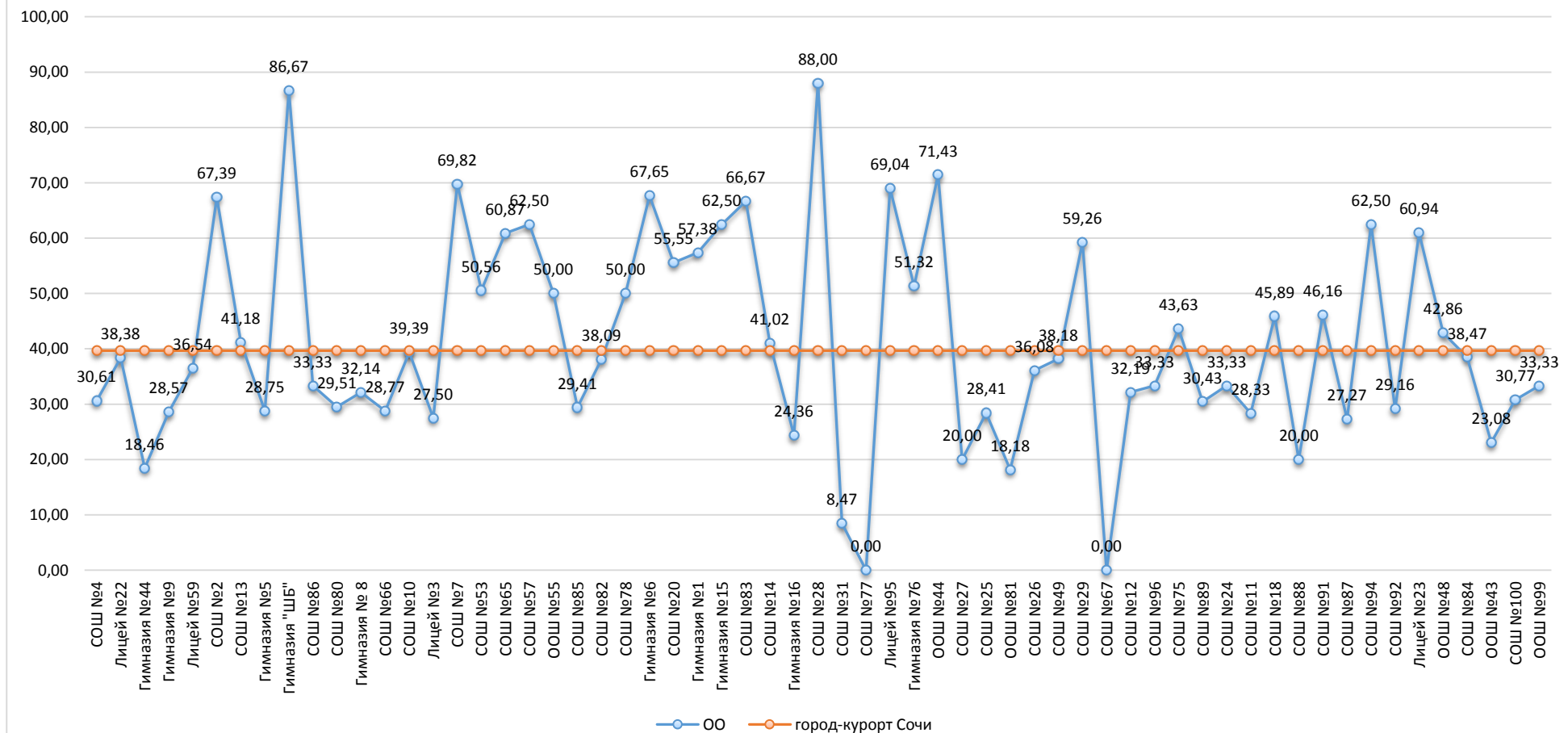
* - изменение доли соответствия отметок ВПР и отметок по журналу)

Диаграмма № 120



Информация о качестве знаний, т.е. доле обучающихся, справившихся с работой по данному предмету на «4» и «5», представлена в диаграмме ниже.

Качество знаний
(доля обучающихся, справившихся с работой на «4» и «5»)



Результаты сравнения отметок всероссийских проверочных работ с отметками по журналу говорят о том, что в текущем году:

| | | |
|--|--------------|------------------|
| понижили результаты (отметка < отметки по журналу) | 49,44 | обучающихся, |
| подтвердили отметки (отметка = отметке по журналу) | 45,92 | обучающихся, что |
| выше показателей предыдущего года на | 1,26 | %, |
| повысили (отметка > отметка по журналу) | 4,64 | участников ВПР. |

Диаграмма № 122



На диаграмме, где представлено распределение учащихся по количеству набранных баллов за работу, виден немотивированный «выброс» при переходе к более высокому баллу, что может быть свидетельством завышения отметок обучающихся при проверке работ.

Диаграмма № 123



Результаты выполнения заданий проверочных работ по предмету группами участников ВПР представлены в диаграмме и таблице ниже.

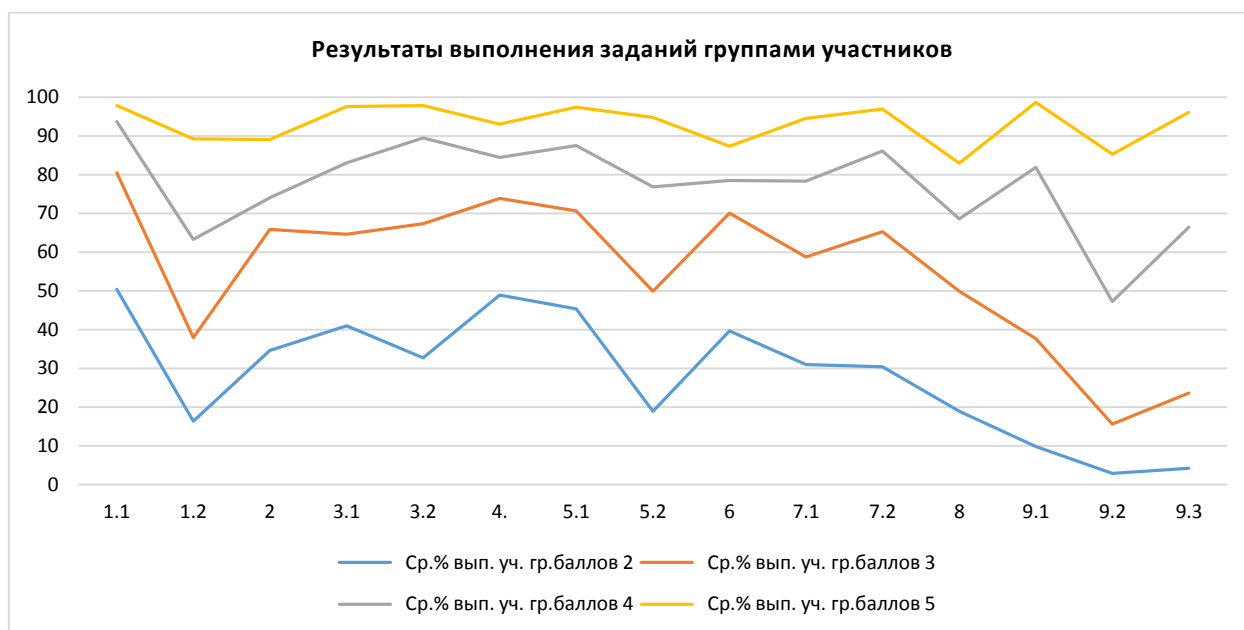


Таблица № 56

**Результаты выполнения заданий группами участников
(обществознание, 7 класс)**

| Группы участников | 1.1 | 1.2 | 2 | 3.1 | 3.2 | 4. | 5.1 | 5.2 |
|---------------------------|-------|-------|-------|-------|-------|-------|-------|-------|
| <i>Вся выборка</i> | 81,11 | 49,12 | 64,05 | 73,5 | 68,82 | 76,16 | 74,65 | 58 |
| <i>Краснодарский край</i> | 79,37 | 49,24 | 60,21 | 72,83 | 68,75 | 73,24 | 73,51 | 56,46 |
| <i>город-курорт Сочи</i> | 81,32 | 46,56 | 65,36 | 69,31 | 71,31 | 74,81 | 74,12 | 57,06 |
| Ср.% вып. уч. гр.баллов 2 | 50,42 | 16,39 | 34,66 | 40,97 | 32,77 | 48,95 | 45,38 | 18,91 |
| Ср.% вып. уч. гр.баллов 3 | 80,5 | 37,93 | 65,9 | 64,64 | 67,31 | 73,91 | 70,64 | 49,89 |
| Ср.% вып. уч. гр.баллов 4 | 93,72 | 63,27 | 74,05 | 83,01 | 89,5 | 84,45 | 87,54 | 76,83 |
| Ср.% вып. уч. гр.баллов 5 | 97,82 | 89,23 | 89,08 | 97,6 | 97,82 | 93,01 | 97,38 | 94,76 |

| | 6 | 7.1 | 7.2 | 8 | 9.1 | 9.2 | 9.3 | |
|---------------------------|-------|-------|-------|-------|-------|-------|-------|--|
| <i>Вся выборка</i> | 70,65 | 67,94 | 71,25 | 60,94 | 54,01 | 32,49 | 40,15 | |
| <i>Краснодарский край</i> | 66,67 | 66,49 | 68,85 | 55,11 | 53,55 | 33,04 | 39,76 | |
| <i>город-курорт Сочи</i> | 69,29 | 63,4 | 68,89 | 53,52 | 52,13 | 29,04 | 39,8 | |
| Ср.% вып. уч. гр.баллов 2 | 39,71 | 30,99 | 30,46 | 18,91 | 9,87 | 2,87 | 4,2 | |
| Ср.% вып. уч. гр.баллов 3 | 70,05 | 58,78 | 65,31 | 49,89 | 37,73 | 15,62 | 23,65 | |
| Ср.% вып. уч. гр.баллов 4 | 78,48 | 78,37 | 86,1 | 68,59 | 81,87 | 47,24 | 66,43 | |
| Ср.% вып. уч. гр.баллов 5 | 87,34 | 94,54 | 96,94 | 82,97 | 98,69 | 85,3 | 96,07 | |

Анализ результатов всероссийских проверочных работ на уровне муниципалитета представляет собой выявление дефицитов, характерных для образовательной системы в целом.

Под муниципальными образовательными дефицитами будут пониматься задания, уровень выполнения которых по муниципалитету оказывается ниже уровня Краснодарского края.

Оценивались как предметные, так и метапредметные результаты. Для удобства восприятия значения переменной в таблице дополнены цветовой маркировкой: красный – показатель ниже краевого, голубой – выше показателя по всей выборке.

Таблица № 57

**Дефициты по предмету
(обществознание, 7 класс)**

| | 1.1 | 1.2 | 2 | 3.1 | 3.2 | 4. | 5.1 | 5.2 |
|--------------------|-------|-------|-------|-------|-------|-------|-------|-------|
| Уровень** | Б | Б | Б | Б | Б | Б | Б | Б |
| Дефициты*** | 0 | 1 | 0 | 1 | 0 | 0 | 0 | 0 |
| Проблемные зоны | | зона | | | | | | |
| Вся выборка | 81,11 | 49,12 | 64,05 | 73,5 | 68,82 | 76,16 | 74,65 | 58 |
| Краснодарский край | 79,37 | 49,24 | 60,21 | 72,83 | 68,75 | 73,24 | 73,51 | 56,46 |
| город-курорт Сочи | 81,32 | 46,56 | 65,36 | 69,31 | 71,31 | 74,81 | 74,12 | 57,06 |

| | 6 | 7.1 | 7.2 | 8 | 9.1 | 9.2 | 9.3 | |
|--------------------|-------|-------|-------|-------|-------|-------|-------|--|
| Уровень** | Б | Б | Б | Б | П | П | П | |
| Дефициты*** | 0 | 1 | 0 | 1 | 1 | 1 | 0 | |
| Проблемные зоны | | | | | | | | |
| Вся выборка | 70,65 | 67,94 | 71,25 | 60,94 | 54,01 | 32,49 | 40,15 | |
| Краснодарский край | 66,67 | 66,49 | 68,85 | 55,11 | 53,55 | 33,04 | 39,76 | |
| город-курорт Сочи | 69,29 | 63,4 | 68,89 | 53,52 | 52,13 | 29,04 | 39,8 | |

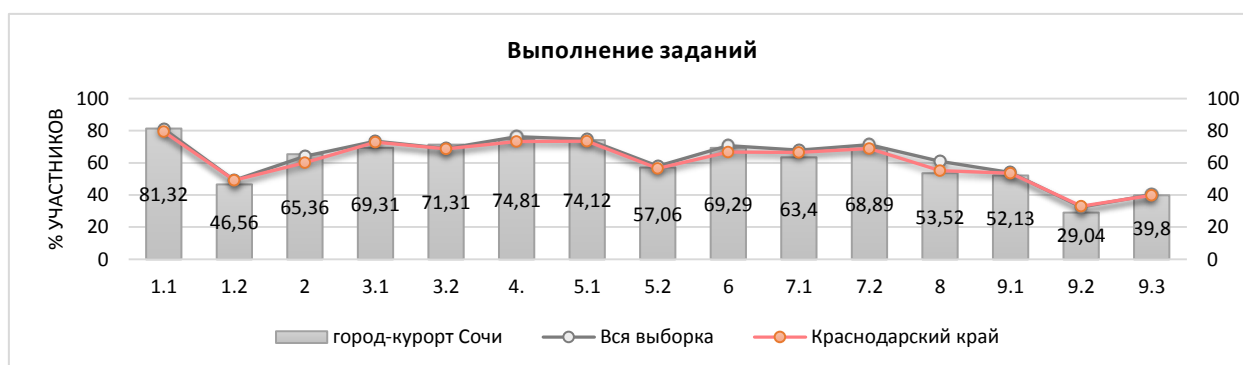
** Уровни сложности задания: Б – базовый; П – повышенный, В – высокий.

*** 0 – отсутствие дефицита, 1 – наличие дефицита.

В следующих заданиях проверочной работы по муниципалитету был продемонстрирован уровень выполнения ниже 50%:

- Задание 1.2, базовый уровень, (46,56%) – умение в модельных и реальных ситуациях выделять существенные характеристики и основные виды деятельности людей, объяснять роль мотивов в деятельности человека; выполнять несложные практические задания по анализу ситуаций, связанных с различными способами разрешения межличностных конфликтов; выражать собственное отношение к различным способам разрешения межличностных конфликтов.
- Задание 9.2, повышенный уровень, (29,04%) – умение анализировать несложные практические ситуации, связанные с гражданскими, семейными, трудовыми правоотношениями; в предлагаемых модельных ситуациях определять признаки правонарушения, проступка, преступления; исследовать несложные практические ситуации, связанные с защитой прав и интересов детей, оставшихся без попечения родителей.
- Задание 9.3, повышенный уровень, (39,8%) – умение находить, извлекать и осмысливать информацию правового характера, полученную из доступных источников, систематизировать, анализировать полученные данные; применять полученную информацию для соотнесения собственного поведения и поступков других людей с нормами поведения, установленными законом.

Диаграмма № 125



Задания базового уровня, имеющие средний процент выполнения меньше 50% составляют «проблемные зоны», которые требуют внимания со стороны педагогов и организации работы «над ошибками» с обучающимися.

Достижение планируемых результатов по предмету представлено в диаграмме и таблице ниже.

Диаграмма № 126



Таблица №58

**Достижение планируемых результатов в разрезе ОО
(обществознание, 7 классы)**

| Наименование ОО | Задание 1.1 | Задание 1.2 | Задание 2 | Задание 3.1 | Задание 3.2 | Задание 4. | Задание 5.1 | Задание 5.2 | Задание 6 | Задание 7.1 | Задание 7.2 | Задание 8 | Задание 9.1 | Задание 9.2 | Задание 9.3 |
|--------------------|-------------|-------------|-----------|-------------|-------------|------------|-------------|-------------|-----------|-------------|-------------|-----------|-------------|-------------|-------------|
| РФ | 81,11 | 49,12 | 64,05 | 73,5 | 68,82 | 76,16 | 74,65 | 58 | 70,65 | 67,94 | 71,25 | 60,94 | 54,01 | 32,49 | 40,15 |
| Краснодарский край | 79,37 | 49,24 | 60,21 | 72,83 | 68,75 | 73,24 | 73,51 | 56,46 | 66,67 | 66,49 | 68,85 | 55,11 | 53,55 | 33,04 | 39,76 |
| город-курорт Сочи | 81,32 | 46,56 | 65,36 | 69,31 | 71,31 | 74,81 | 74,12 | 57,06 | 69,29 | 63,4 | 68,89 | 53,52 | 52,13 | 29,04 | 39,8 |
| СОШ №4 | 71,43 | 49,32 | 61,22 | 64,29 | 62,24 | 83,67 | 76,53 | 48,98 | 86,73 | 41,33 | 60,2 | 56,12 | 53,06 | 31,29 | 48,98 |
| Лицей №22 | 61,62 | 37,71 | 81,82 | 68,18 | 83,84 | 97,98 | 92,93 | 77,78 | 84,85 | 72,22 | 87,88 | 72,73 | 43,43 | 21,89 | 31,31 |
| Гимназия №44 | 87,69 | 41,54 | 32,31 | 55,38 | 52,31 | 52,31 | 80 | 56,92 | 49,23 | 54,62 | 67,69 | 47,69 | 32,31 | 15,38 | 20 |
| Гимназия №9 | 78,02 | 46,89 | 92,31 | 71,98 | 72,53 | 94,51 | 69,23 | 54,95 | 86,81 | 55,49 | 48,35 | 45,05 | 36,26 | 14,65 | 36,26 |
| Лицей №59 | 96,15 | 83,97 | 23,08 | 84,62 | 82,69 | 63,46 | 65,38 | 55,77 | 44,23 | 73,08 | 67,31 | 15,38 | 48,08 | 29,49 | 38,46 |
| СОШ №2 | 86,96 | 70,29 | 71,74 | 88,04 | 73,91 | 91,3 | 93,48 | 71,74 | 60,87 | 78,26 | 82,61 | 54,35 | 71,74 | 45,65 | 52,17 |
| СОШ №13 | 83,82 | 63,24 | 27,94 | 69,85 | 67,65 | 44,12 | 60,29 | 55,88 | 35,29 | 69,12 | 72,06 | 57,35 | 60,29 | 34,31 | 32,35 |
| Гимназия №5 | 73,75 | 32,08 | 40 | 85 | 85 | 82,5 | 70 | 43,75 | 20 | 61,25 | 57,5 | 30 | 60 | 25,42 | 48,75 |
| Гимназия "ШБ" | 60 | 86,67 | 100 | 96,67 | 93,33 | 100 | 80 | 80 | 86,67 | 66,67 | 60 | 46,67 | 100 | 57,78 | 80 |
| СОШ №86 | 91,67 | 27,78 | 100 | 75 | 75 | 100 | 41,67 | 33,33 | 100 | 58,33 | 83,33 | 50 | 41,67 | 8,33 | 33,33 |
| СОШ №80 | 80,33 | 32,24 | 57,38 | 59,02 | 72,13 | 73,77 | 72,13 | 42,62 | 67,21 | 63,93 | 62,3 | 21,31 | 49,18 | 34,97 | 39,34 |
| Гимназия № 8 | 57,14 | 47,62 | 21,43 | 82,14 | 71,43 | 55,36 | 74,11 | 37,5 | 33,04 | 62,05 | 71,43 | 44,64 | 48,21 | 29,46 | 37,5 |
| СОШ №66 | 76,71 | 42,47 | 76,71 | 71,23 | 63,01 | 64,38 | 73,97 | 58,9 | 76,71 | 62,33 | 68,49 | 63,01 | 50,68 | 26,48 | 49,32 |
| СОШ №10 | 77,78 | 40,07 | 83,84 | 55,56 | 61,62 | 86,87 | 79,8 | 55,56 | 83,84 | 58,59 | 75,76 | 75,76 | 51,52 | 29,29 | 48,48 |
| Лицей №3 | 80 | 55 | 15 | 53,75 | 62,5 | 52,5 | 67,5 | 50 | 37,5 | 53,75 | 65 | 45 | 47,5 | 36,67 | 35 |
| СОШ №7 | 92,24 | 64,66 | 99,14 | 43,1 | 96,55 | 96,55 | 86,21 | 69,83 | 70,69 | 47,84 | 46,55 | 93,1 | 91,38 | 58,05 | 92,24 |
| СОШ №53 | 69,66 | 32,96 | 79,78 | 70,79 | 62,92 | 60,67 | 77,53 | 53,93 | 84,27 | 67,42 | 76,4 | 64,04 | 66,29 | 51,69 | 52,81 |
| СОШ №65 | 93,48 | 74,64 | 89,13 | 82,61 | 95,65 | 63,04 | 89,13 | 82,61 | 84,78 | 69,57 | 86,96 | 73,91 | 52,17 | 21,74 | 28,26 |
| СОШ №57 | 93,75 | 58,33 | 75 | 84,38 | 62,5 | 81,25 | 68,75 | 56,25 | 87,5 | 62,5 | 62,5 | 68,75 | 93,75 | 35,42 | 68,75 |
| ООШ №55 | 70 | 63,33 | 80 | 80 | 70 | 80 | 90 | 80 | 90 | 95 | 90 | 50 | 30 | 30 | 30 |
| СОШ №85 | 73,53 | 18,63 | 70,59 | 72,06 | 41,18 | 100 | 67,65 | 47,06 | 79,41 | 88,24 | 97,06 | 100 | 41,18 | 14,71 | 26,47 |
| СОШ №82 | 73,02 | 19,05 | 60,32 | 65,08 | 46,03 | 73,02 | 65,08 | 66,67 | 58,73 | 73,81 | 66,67 | 17,46 | 57,14 | 42,33 | 50,79 |
| СОШ №78 | 83,33 | 41,67 | 50 | 75 | 75 | 41,67 | 58,33 | 58,33 | 100 | 79,17 | 75 | 83,33 | 41,67 | 38,89 | 50 |

| | | | | | | | | | | | | | | | |
|--------------|-------|-------|-------|-------|-------|-------|-------|-------|-------|-------|-------|-------|-------|-------|-------|
| Гимназия №6 | 91,18 | 42,16 | 88,24 | 74,26 | 83,82 | 91,18 | 85,29 | 80,88 | 94,12 | 75 | 69,12 | 73,53 | 76,47 | 53,92 | 58,82 |
| СОШ №20 | 95,56 | 42,22 | 77,78 | 68,89 | 77,78 | 97,78 | 75,56 | 40 | 100 | 87,78 | 97,78 | 77,78 | 33,33 | 20 | 33,33 |
| Гимназия №1 | 96,72 | 29,51 | 86,89 | 69,67 | 88,52 | 100 | 78,69 | 68,85 | 96,72 | 60,66 | 88,52 | 77,05 | 73,77 | 30,05 | 68,85 |
| Гимназия №15 | 100 | 59,72 | 91,67 | 93,75 | 95,83 | 100 | 70,83 | 70,83 | 95,83 | 60,42 | 79,17 | 70,83 | 62,5 | 25 | 16,67 |
| СОШ №83 | 55,56 | 62,96 | 100 | 50 | 66,67 | 88,89 | 100 | 77,78 | 44,44 | 44,44 | 77,78 | 22,22 | 77,78 | 33,33 | 66,67 |
| СОШ №14 | 100 | 56,41 | 82,05 | 64,1 | 84,62 | 71,79 | 76,92 | 66,67 | 71,79 | 52,56 | 56,41 | 46,15 | 38,46 | 18,8 | 20,51 |
| Гимназия №16 | 83,33 | 52,14 | 64,1 | 42,95 | 61,54 | 73,08 | 69,23 | 39,74 | 76,92 | 46,15 | 60,26 | 47,44 | 26,92 | 7,26 | 1,28 |
| СОШ №28 | 100 | 68 | 96 | 80 | 80 | 92 | 88 | 80 | 96 | 88 | 88 | 100 | 68 | 57,33 | 56 |
| СОШ №31 | 62,71 | 34,46 | 44,07 | 48,31 | 55,93 | 69,49 | 62,71 | 59,32 | 59,32 | 47,46 | 55,93 | 61,02 | 61,02 | 37,85 | 57,63 |
| СОШ №77 | 77,08 | 11,11 | 66,67 | 46,88 | 52,08 | 64,58 | 64,58 | 27,08 | 64,58 | 54,17 | 70,83 | 47,92 | 39,58 | 9,72 | 14,58 |
| Лицей №95 | 90,48 | 69,05 | 33,33 | 91,67 | 97,62 | 57,14 | 45,24 | 59,52 | 30,95 | 95,24 | 97,62 | 52,38 | 59,52 | 35,71 | 85,71 |
| Гимназия №76 | 59,21 | 42,54 | 72,37 | 79,61 | 82,89 | 97,37 | 80,26 | 60,53 | 69,74 | 73,03 | 63,16 | 73,68 | 55,26 | 37,72 | 44,74 |
| ООШ №44 | 100 | 61,9 | 92,86 | 75 | 78,57 | 78,57 | 71,43 | 71,43 | 85,71 | 75 | 85,71 | 92,86 | 92,86 | 50 | 35,71 |
| СОШ №27 | 88,33 | 40 | 80 | 74,17 | 65 | 66,67 | 78,33 | 53,33 | 85 | 40,83 | 55 | 66,67 | 16,67 | 13,89 | 5 |
| СОШ №25 | 85,23 | 46,97 | 61,36 | 57,39 | 55,68 | 61,36 | 57,95 | 52,27 | 50 | 53,98 | 48,86 | 47,73 | 44,32 | 18,56 | 22,73 |
| ООШ №81 | 81,82 | 45,45 | 63,64 | 54,55 | 81,82 | 100 | 27,27 | 27,27 | 72,73 | 59,09 | 63,64 | 36,36 | 18,18 | 18,18 | 18,18 |
| СОШ №26 | 85,57 | 45,02 | 50,52 | 70,1 | 85,57 | 78,35 | 55,67 | 43,3 | 62,89 | 71,65 | 76,29 | 29,9 | 50,52 | 34,02 | 42,27 |
| СОШ №49 | 67,27 | 35,15 | 0 | 76,36 | 52,73 | 74,55 | 72,73 | 56,36 | 70,91 | 46,36 | 60 | 34,55 | 30,91 | 18,79 | 27,27 |
| СОШ №29 | 100 | 58,02 | 92,59 | 86,11 | 83,33 | 83,33 | 94,44 | 59,26 | 90,74 | 78,7 | 87,04 | 87,04 | 68,52 | 33,95 | 48,15 |
| СОШ №67 | 62,5 | 31,25 | 56,25 | 25 | 50 | 37,5 | 50 | 31,25 | 37,5 | 15,63 | 12,5 | 18,75 | 0 | 0 | 0 |
| СОШ №12 | 89,66 | 58,24 | 60,92 | 67,24 | 62,07 | 52,87 | 80,46 | 66,67 | 59,77 | 63,79 | 67,82 | 24,14 | 33,33 | 23,75 | 31,03 |
| СОШ №96 | 100 | 33,33 | 100 | 44,44 | 77,78 | 100 | 55,56 | 77,78 | 66,67 | 55,56 | 88,89 | 44,44 | 100 | 18,52 | 33,33 |
| СОШ №75 | 98,18 | 46,06 | 38,18 | 80,91 | 78,18 | 41,82 | 80 | 67,27 | 60 | 77,27 | 67,27 | 32,73 | 65,45 | 43,03 | 54,55 |
| СОШ №89 | 80,43 | 33,33 | 60,87 | 73,91 | 41,3 | 67,39 | 69,57 | 52,17 | 86,96 | 59,78 | 54,35 | 30,43 | 34,78 | 7,25 | 4,35 |
| СОШ №24 | 73,33 | 41,11 | 23,33 | 86,67 | 63,33 | 73,33 | 96,67 | 73,33 | 90 | 70 | 70 | 40 | 56,67 | 20 | 26,67 |
| СОШ №11 | 88,33 | 58,89 | 100 | 69,17 | 70 | 85 | 81,67 | 56,67 | 93,33 | 74,17 | 68,33 | 26,67 | 20 | 16,67 | 8,33 |
| СОШ №18 | 87,06 | 46,67 | 83,53 | 73,53 | 70,59 | 69,41 | 67,06 | 49,41 | 78,82 | 64,71 | 84,71 | 56,47 | 68,24 | 34,12 | 54,12 |
| СОШ №88 | 60 | 86,67 | 60 | 90 | 80 | 80 | 80 | 80 | 40 | 40 | 60 | 20 | 40 | 33,33 | 40 |
| СОШ №91 | 100 | 46,15 | 46,15 | 73,08 | 100 | 38,46 | 100 | 100 | 100 | 100 | 46,15 | 46,15 | 100 | 17,95 | 7,69 |
| СОШ №87 | 81,82 | 51,52 | 40,91 | 84,09 | 54,55 | 31,82 | 68,18 | 63,64 | 9,09 | 75 | 81,82 | 22,73 | 27,27 | 28,79 | 31,82 |
| СОШ №94 | 75 | 33,33 | 75 | 87,5 | 100 | 87,5 | 50 | 62,5 | 75 | 81,25 | 87,5 | 50 | 50 | 25 | 50 |
| СОШ №92 | 58,33 | 27,78 | 87,5 | 62,5 | 45,83 | 91,67 | 62,5 | 25 | 83,33 | 62,5 | 66,67 | 58,33 | 45,83 | 26,39 | 8,33 |
| Лицей №23 | 100 | 44,79 | 93,75 | 79,69 | 96,88 | 93,75 | 92,19 | 89,06 | 82,81 | 71,88 | 92,19 | 73,44 | 78,13 | 28,13 | 51,56 |
| ООШ №48 | 100 | 61,9 | 100 | 64,29 | 85,71 | 85,71 | 71,43 | 71,43 | 100 | 64,29 | 85,71 | 71,43 | 28,57 | 14,29 | 28,57 |
| СОШ №84 | 84,62 | 60,26 | 61,54 | 71,15 | 69,23 | 53,85 | 65,38 | 50 | 26,92 | 59,62 | 42,31 | 50 | 69,23 | 33,33 | 34,62 |

| | | | | | | | | | | | | | | | |
|------------|-------|-------|-------|-------|-------|-------|-------|-------|-------|-------|-------|-------|-------|-------|-------|
| OOIII №43 | 76,92 | 38,46 | 30,77 | 50 | 46,15 | 38,46 | 84,62 | 38,46 | 23,08 | 53,85 | 53,85 | 15,38 | 38,46 | 17,95 | 30,77 |
| COIII №100 | 84,62 | 51,28 | 71,79 | 73,72 | 57,69 | 61,54 | 62,82 | 35,9 | 69,23 | 57,69 | 52,56 | 48,72 | 38,46 | 16,24 | 24,36 |
| OOIII №99 | 66,67 | 43,21 | 37,04 | 83,33 | 81,48 | 88,89 | 70,37 | 66,67 | 59,26 | 79,63 | 85,19 | 22,22 | 51,85 | 19,75 | 33,33 |

2.19 АНГЛИЙСКИЙ ЯЗЫК

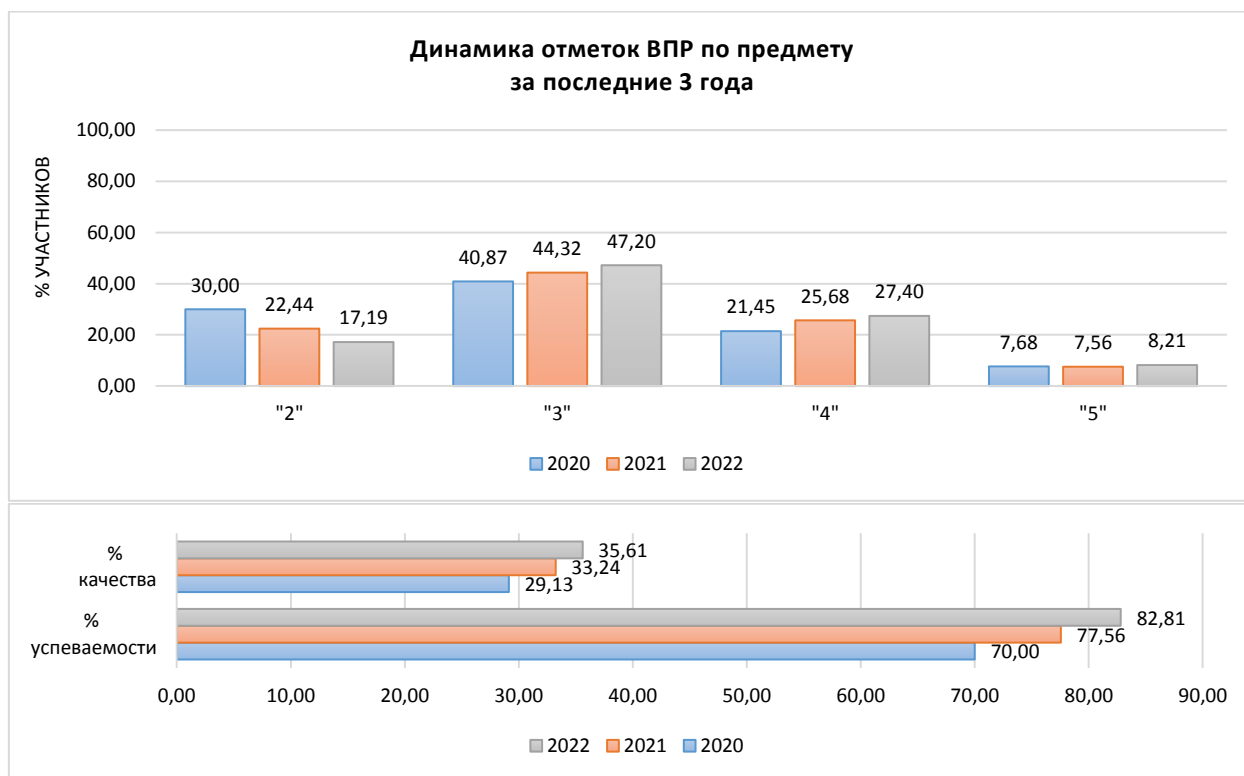
Всероссийские проверочные работы по предмету проводились в целях осуществления мониторинга результатов перехода на ФГОС и были направлены на выявление качества подготовки обучающихся.

| | | |
|-------------------------------|------------------------|-------------------------------|
| Класс – | 7 | |
| Предмет – | Английский язык | |
| Всего заданий – | 6 | |
| Максимальный первичный балл – | 30 | |
| Время выполнения работы – | 45 минут | |
| Количество участников – | 5580 | |
| Количество ОО – | 65 | |
| Успеваемость по предмету – | 82,81 | <i>положительная динамика</i> |
| Качество знаний – | 35,61 | <i>положительная динамика</i> |
| Динамика объективности* – | 6,27 | <i>положительная динамика</i> |

* - изменение доли соответствия отметок ВПР и отметок по журналу)

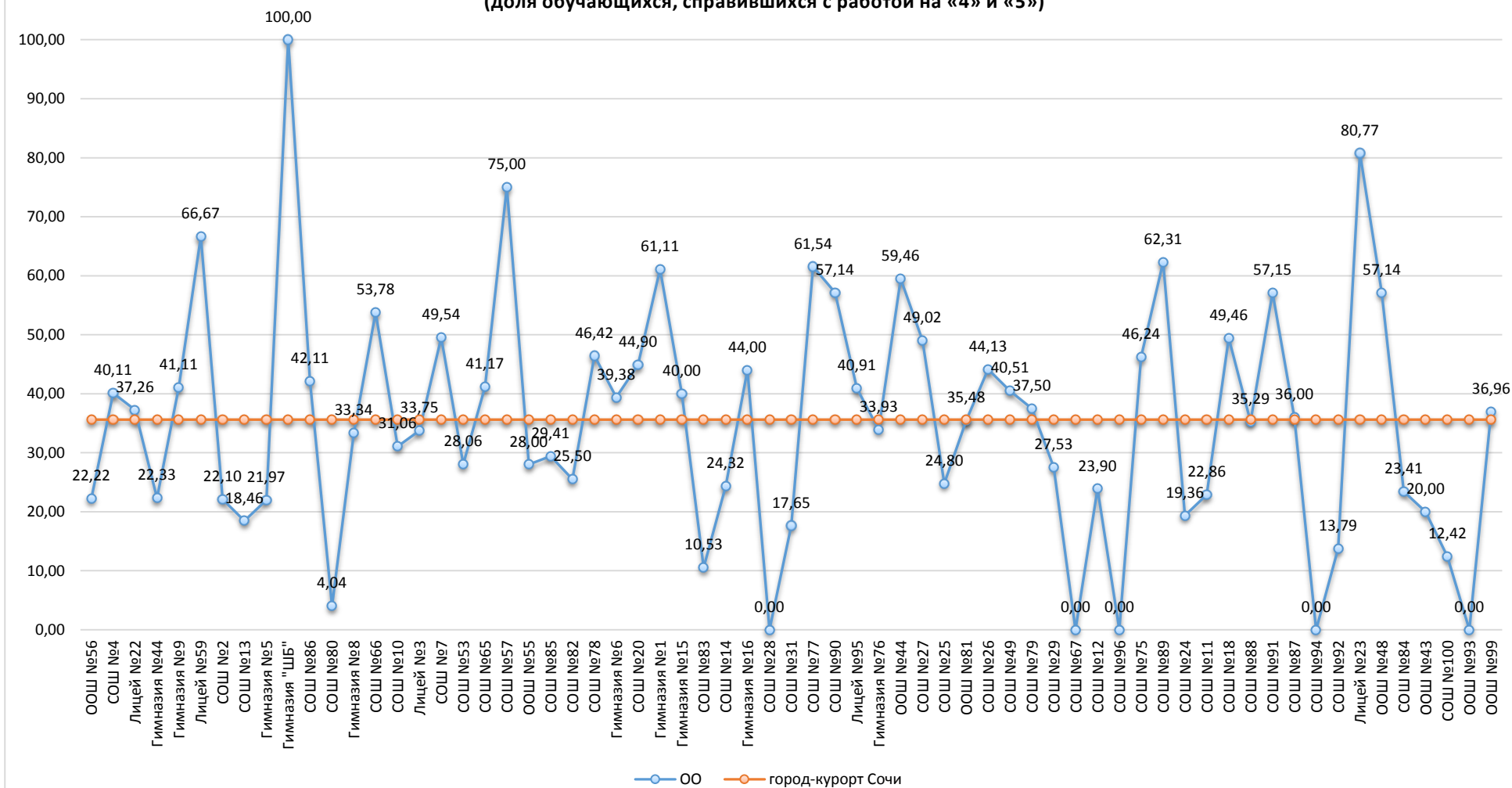
В работе проверялись: говорение (монологическая речь, диалогическая речь), аудирование, смысловое чтение, письменная речь, языковая сторона речи, социокультурные знания и умения.

Диаграмма № 126



Информация о качестве знаний, т.е. доле обучающихся, справившихся с работой по данному предмету на «4» и «5», представлена в диаграмме ниже.

Качество знаний
(доля обучающихся, справившихся с работой на «4» и «5»)



Результаты сравнения отметок всероссийских проверочных работ с отметками по журналу говорят о том, что в текущем году:

| | | |
|--|--------------|------------------|
| понижили результаты (отметка<отметки по журналу) | 48,48 | обучающихся, |
| подтвердили отметки (отметка=отметке по журналу) | 49,44 | обучающихся, что |
| выше показателей предыдущего года на | 6,27 | %, |
| повысили (отметка>отметка по журналу) | 2,08 | участников ВПР. |

Диаграмма № 128



На диаграмме, где представлено распределение учащихся по количеству набранных баллов за работу, виден немотивированный «выброс» при переходе к более высокому баллу, что может быть свидетельством завышения отметок обучающихся при проверке работ.

Диаграмма № 129



Результаты выполнения заданий проверочных работ по предмету группами участников ВПР представлены в диаграмме и таблице ниже.

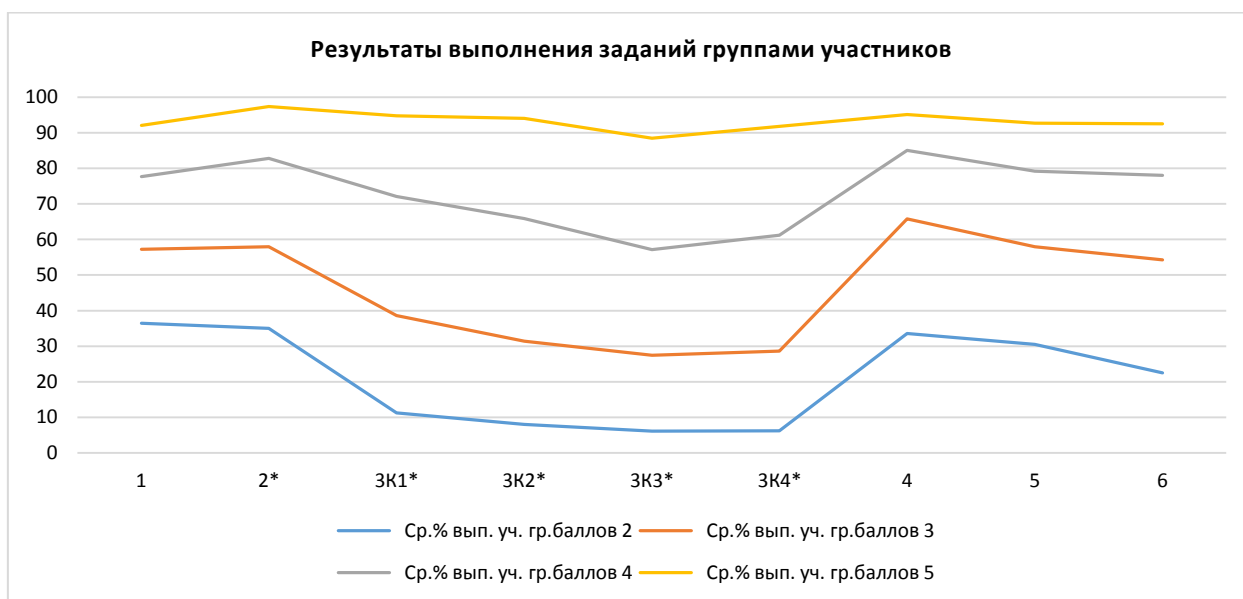


Таблица № 58

**Результаты выполнения заданий группами участников
(английский язык, 7 класс)**

| Группы участников | 1 | 2* | 3K1* | 3K2* | 3K3* |
|---------------------------|-------|-------|-------|-------|-------|
| Вся выборка | 59,07 | 60,02 | 53,37 | 47,99 | 39,89 |
| Краснодарский край | 58,24 | 61,82 | 50,78 | 45,3 | 38,68 |
| город-курорт Сочи | 62,12 | 64,04 | 47,69 | 41,96 | 36,93 |
| Ср.% вып. уч. гр.баллов 2 | 36,41 | 35,04 | 11,21 | 8,03 | 6,1 |
| Ср.% вып. уч. гр.баллов 3 | 57,25 | 57,93 | 38,63 | 31,42 | 27,45 |
| Ср.% вып. уч. гр.баллов 4 | 77,66 | 82,77 | 72,07 | 65,83 | 57,16 |
| Ср.% вып. уч. гр.баллов 5 | 92,05 | 97,38 | 94,76 | 94 | 88,43 |

| | 3K4* | 4 | 5 | 6 | |
|---------------------------|-------|-------|-------|-------|--|
| Вся выборка | 42,27 | 66,86 | 59,13 | 57,3 | |
| Краснодарский край | 40,21 | 64,98 | 56,92 | 54,46 | |
| город-курорт Сочи | 38,85 | 67,94 | 61,92 | 58,48 | |
| Ср.% вып. уч. гр.баллов 2 | 6,2 | 33,6 | 30,55 | 22,46 | |
| Ср.% вып. уч. гр.баллов 3 | 28,59 | 65,78 | 57,96 | 54,31 | |
| Ср.% вып. уч. гр.баллов 4 | 61,15 | 85,08 | 79,23 | 78,06 | |
| Ср.% вып. уч. гр.баллов 5 | 91,81 | 95,11 | 92,66 | 92,49 | |

Анализ результатов всероссийских проверочных работ на уровне муниципалитета представляет собой выявление дефицитов, характерных для образовательной системы в целом.

Под муниципальными образовательными дефицитами будут пониматься задания, уровень выполнения которых по муниципалитету оказывается ниже уровня Краснодарского края.

Оценивались как предметные, так и метапредметные результаты. Для удобства восприятия значения переменной в таблице дополнены цветовой маркировкой: красный – показатель ниже краевого, голубой – выше показателя по всей выборке.

**Дефициты по предмету
(английский язык, 7 класс)**

| | 1 | 2* | 3К1* | 3К2* | 3К3* |
|------------------------|----------|-----------|-------------|-------------|-------------|
| Уровень** | Б | Б | Б+ | Б+ | Б+ |
| Дефициты*** | 0 | 0 | 1 | 1 | 1 |
| Проблемные зоны | | | | | |
| Вся выборка | 59,07 | 60,02 | 53,37 | 47,99 | 39,89 |
| Краснодарский край | 58,24 | 61,82 | 50,78 | 45,3 | 38,68 |
| город-курорт Сочи | 62,12 | 64,04 | 47,69 | 41,96 | 36,93 |

| | 3К4* | 4 | 5 | 6 | |
|------------------------|-------------|----------|----------|----------|--|
| Уровень** | Б+ | Б | Б | Б | |
| Дефициты*** | 1 | 0 | 0 | 0 | |
| Проблемные зоны | | | | | |
| Вся выборка | 42,27 | 66,86 | 59,13 | 57,3 | |
| Краснодарский край | 40,21 | 64,98 | 56,92 | 54,46 | |
| город-курорт Сочи | 38,85 | 67,94 | 61,92 | 58,48 | |

** Уровни сложности задания: Б – базовый; П – повышенный, В – высокий.

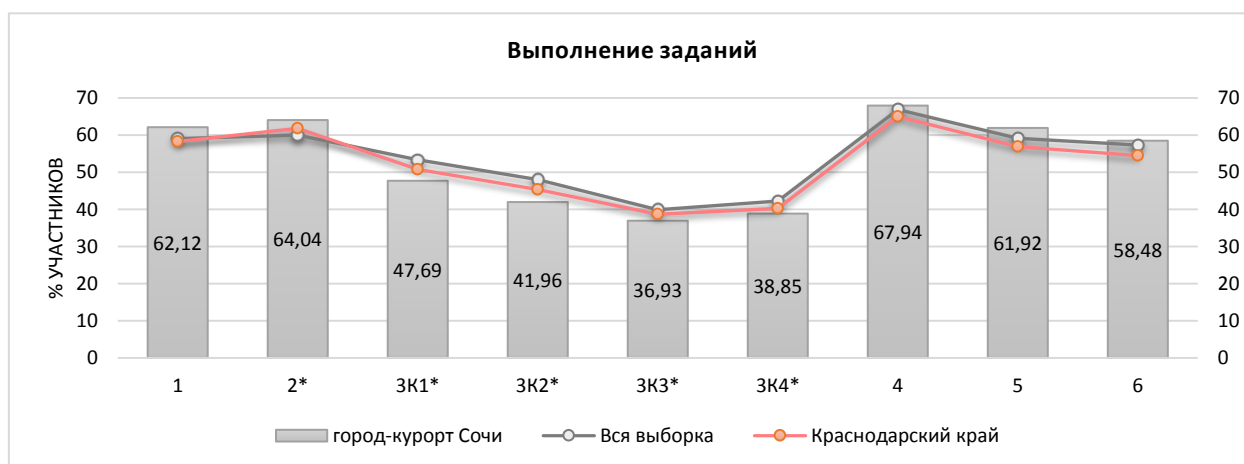
*** 0 – отсутствие дефицита, 1 – наличие дефицита.

В следующих заданиях проверочной работы по муниципалитету был продемонстрирован уровень выполнения ниже 50%:

- Задание 3К1, уровень Б+, (47,69%) – говорение: монологическое высказывание на основе плана и визуальной информации.
- Задание 3К2, уровень Б+, (41,96%) – говорение: монологическое высказывание на основе плана и визуальной информации.
- Задание 3К3, уровень Б+, (36,93%) – говорение: монологическое высказывание на основе плана и визуальной информации.
- Задание 3К4, уровень Б+, (38,85%) - говорение: монологическое высказывание на основе плана и визуальной информации.

Задания базового уровня, имеющие средний процент выполнения меньше 50% составляют «проблемные зоны», которые требуют внимания со стороны педагогов и организации работы «над ошибками» с обучающимися.

Диаграмма № 131



Достижение планируемых результатов по предмету представлено в диаграмме и таблице ниже.

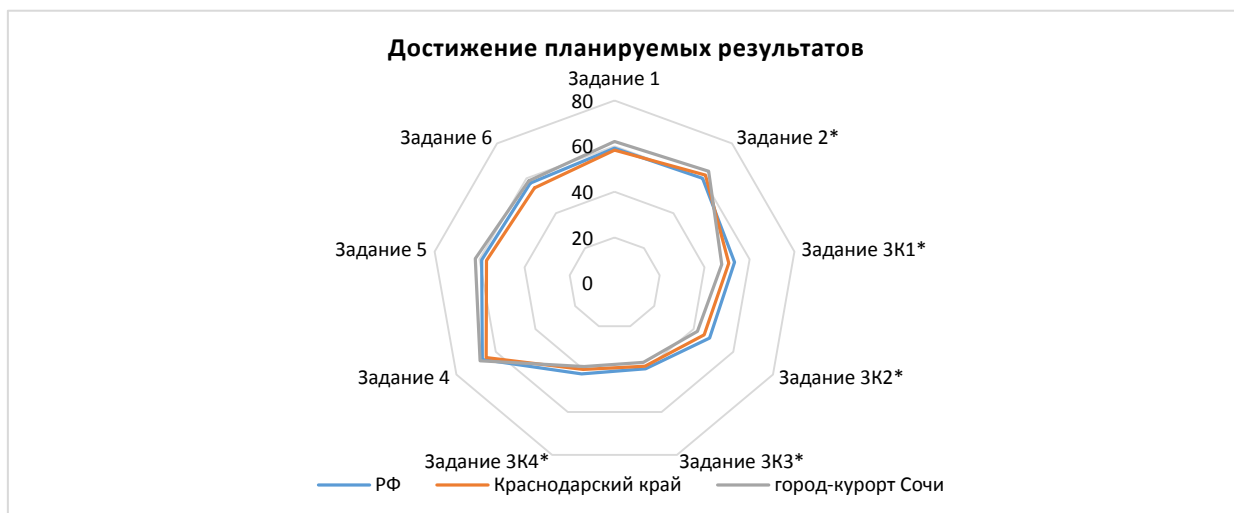


Таблица № 60

**Динамика достижения планируемых достижений за последние три года
(английский язык, 7 класс)**

| Выполнение заданий по муниципалитету | Уровень ** | Год | | | Наличие дефицита |
|--------------------------------------|------------|-------|-------|-------|------------------|
| | | 2020 | 2021 | 2022 | |
| Задание 1 | Б | 57,17 | 57,22 | 62,12 | |
| Задание 2* | Б | 60,89 | 62,77 | 64,04 | |
| Задание 3К1* | Б+ | 45,02 | 47,56 | 47,69 | дефицит |
| Задание 3К2* | Б+ | 39,78 | 43,1 | 41,96 | дефицит |
| Задание 3К3* | Б+ | 35,22 | 37,39 | 36,93 | дефицит |
| Задание 3К4* | Б+ | 37,49 | 39,52 | 38,85 | дефицит |
| Задание 4 | Б | 60,72 | 63,87 | 67,94 | |
| Задание 5 | Б | 54,8 | 57,61 | 61,92 | |
| Задание 6 | Б | 50,91 | 55,49 | 58,48 | |

Таблица №61

**Достижение планируемых результатов в разрезе ОО
(английский язык, 7 классы)**

| Наименование ОО | Задание 1 | Задание 2* | Задание 3К1* | Задание 3К2* | Задание 3К3* | Задание 3К4* | Задание 4 | Задание 5 | Задание 6 |
|--------------------|-----------|------------|--------------|--------------|--------------|--------------|-----------|-----------|-----------|
| РФ | 59,07 | 60,02 | 53,37 | 47,99 | 39,89 | 42,27 | 66,86 | 59,13 | 57,3 |
| Краснодарский край | 58,24 | 61,82 | 50,78 | 45,3 | 38,68 | 40,21 | 64,98 | 56,92 | 54,46 |
| город-курорт Сочи | 62,12 | 64,04 | 47,69 | 41,96 | 36,93 | 38,85 | 67,94 | 61,92 | 58,48 |
| ООШ №56 | 64,44 | 77,78 | 66,67 | 66,67 | 66,67 | 66,67 | 42,22 | 44,44 | 26,67 |
| СОШ №4 | 76,26 | 59,09 | 49,47 | 39,3 | 39,04 | 38,77 | 73,37 | 68,45 | 67,38 |
| Лицей №22 | 63,14 | 86,27 | 80,07 | 74,84 | 62,42 | 59,8 | 47,58 | 50,07 | 37,39 |
| Гимназия №44 | 58,06 | 79,61 | 59,22 | 52,91 | 45,63 | 40,29 | 54,95 | 49,13 | 40,97 |
| Гимназия №9 | 66,78 | 64,17 | 47,78 | 38,89 | 36,39 | 40,28 | 70 | 61,89 | 58,89 |

| | | | | | | | | | |
|---------------|-------|-------|-------|-------|-------|-------|-------|-------|-------|
| Лицей №59 | 69,17 | 76,04 | 64,06 | 65,1 | 58,33 | 65,63 | 85,21 | 85,21 | 88,96 |
| СОШ №2 | 55,81 | 81,98 | 44,19 | 43,6 | 36,05 | 30,81 | 51,16 | 57,21 | 55,12 |
| СОШ №13 | 71,38 | 44,62 | 29,23 | 5 | 2,69 | 3,08 | 71,38 | 61,54 | 55,69 |
| Гимназия №5 | 54,39 | 76,89 | 49,62 | 44,32 | 36,36 | 30,68 | 74,24 | 45,76 | 37,12 |
| Гимназия "ШБ" | 95 | 100 | 87,5 | 87,5 | 87,5 | 100 | 80 | 75 | 75 |
| СОШ №86 | 77,89 | 42,11 | 39,47 | 39,47 | 34,21 | 28,95 | 94,74 | 69,47 | 64,21 |
| СОШ №80 | 40,61 | 47,47 | 20,2 | 12,12 | 7,07 | 4,04 | 33,33 | 39,6 | 20,4 |
| Гимназия №8 | 57,74 | 75,81 | 49,73 | 44,09 | 35,48 | 51,61 | 61,61 | 44,52 | 48,6 |
| СОШ №66 | 67,9 | 69,33 | 72,69 | 70,59 | 71,01 | 68,49 | 68,57 | 69,41 | 64,71 |
| СОШ №10 | 56,52 | 67,08 | 65,84 | 57,45 | 39,13 | 48,76 | 60,75 | 47,95 | 45,71 |
| Лицей №3 | 64,25 | 62,5 | 27,5 | 17,5 | 28,75 | 30,63 | 67,75 | 65,75 | 57,75 |
| СОШ №7 | 62,82 | 90 | 90,23 | 81,82 | 80,23 | 86,82 | 63,82 | 57,18 | 59,64 |
| СОШ №53 | 62,45 | 56,63 | 21,94 | 19,64 | 19,64 | 19,64 | 80,92 | 71,94 | 57,86 |
| СОШ №65 | 61,37 | 67,16 | 50,49 | 51,96 | 35,29 | 48,53 | 69,02 | 64,12 | 67,45 |
| СОШ №57 | 68,33 | 83,33 | 58,33 | 41,67 | 33,33 | 18,75 | 95 | 98,33 | 100 |
| ООШ №55 | 39,2 | 56 | 58 | 40 | 32 | 24 | 64,8 | 61,6 | 76 |
| СОШ №85 | 51,76 | 43,14 | 46,08 | 46,08 | 38,24 | 38,24 | 67,45 | 60,39 | 66,27 |
| СОШ №82 | 47,06 | 48,04 | 26,14 | 17,65 | 13,73 | 19,28 | 84,44 | 77,91 | 82,09 |
| СОШ №78 | 68,57 | 21,43 | 37,5 | 50 | 35,71 | 30,36 | 80,71 | 80,71 | 83,57 |
| Гимназия №6 | 61,25 | 67,81 | 67,5 | 52,5 | 52,5 | 50,63 | 65,13 | 58,25 | 47,75 |
| СОШ №20 | 71,02 | 31,63 | 80,1 | 71,94 | 46,94 | 29,08 | 80 | 67,55 | 61,43 |
| Гимназия №1 | 64,89 | 88,89 | 66,11 | 63,33 | 55 | 75 | 69,33 | 77,11 | 67,78 |
| Гимназия №15 | 63,2 | 80 | 60 | 58 | 50 | 64 | 68 | 57,6 | 52 |
| СОШ №83 | 33,68 | 68,42 | 21,05 | 0 | 0 | 15,79 | 49,47 | 48,42 | 45,26 |
| СОШ №14 | 75,86 | 67,57 | 9,01 | 6,31 | 7,66 | 5,86 | 78,2 | 67,75 | 73,69 |
| Гимназия №16 | 63,2 | 81,2 | 67,2 | 67,2 | 52,4 | 67,6 | 62,88 | 56,48 | 48,8 |
| СОШ №28 | 63,17 | 44,24 | 1,44 | 1,08 | 1,08 | 0 | 65,9 | 60,29 | 70,65 |
| СОШ №31 | 66,67 | 52,94 | 35,29 | 19,61 | 17,65 | 32,35 | 72,55 | 40,39 | 61,96 |
| СОШ №77 | 77,69 | 64,1 | 41,67 | 39,74 | 39,74 | 39,74 | 80 | 75,9 | 78,46 |
| СОШ №90 | 97,14 | 57,14 | 42,86 | 42,86 | 28,57 | 28,57 | 82,86 | 68,57 | 77,14 |
| Лицей №95 | 65,76 | 80,3 | 73,48 | 61,36 | 55,3 | 63,64 | 70,91 | 56,06 | 45,45 |
| Гимназия №76 | 62,5 | 57,44 | 52,98 | 49,7 | 36,31 | 45,54 | 63,81 | 67,5 | 56,31 |
| ООШ №44 | 77,84 | 87,84 | 78,38 | 77,03 | 77,03 | 77,03 | 69,73 | 65,95 | 65,41 |
| СОШ №27 | 73,73 | 78,43 | 66,67 | 61,76 | 62,25 | 60,78 | 62,94 | 62,94 | 64,9 |
| СОШ №25 | 54,21 | 70,66 | 44,63 | 33,06 | 33,06 | 42,56 | 56,36 | 40,17 | 47,93 |
| ООШ №81 | 52,26 | 74,19 | 72,58 | 59,68 | 62,9 | 54,84 | 61,29 | 54,19 | 56,77 |
| СОШ №26 | 64,13 | 61,17 | 43,85 | 42,46 | 41,06 | 38,27 | 74,64 | 67,04 | 63,46 |
| СОШ №49 | 43,45 | 40,09 | 40,09 | 39,22 | 32,76 | 31,9 | 77,59 | 75,34 | 76,38 |
| СОШ №79 | 47,5 | 6,25 | 81,25 | 75 | 50 | 18,75 | 65 | 85 | 72,5 |
| СОШ №29 | 52,11 | 44,04 | 28,9 | 22,48 | 19,72 | 22,94 | 83,85 | 79,63 | 68,62 |
| СОШ №67 | 50 | 44,44 | 5,56 | 5,56 | 2,78 | 2,78 | 37,78 | 33,33 | 37,78 |
| СОШ №12 | 49,56 | 61,95 | 44,34 | 34,28 | 50,31 | 40,88 | 49,69 | 66,29 | 53,33 |
| СОШ №96 | 60 | 28,57 | 57,14 | 35,71 | 35,71 | 7,14 | 60 | 37,14 | 20 |
| СОШ №75 | 76,99 | 59,68 | 9,14 | 9,68 | 8,06 | 4,84 | 76,77 | 74,84 | 75,48 |
| СОШ №89 | 73,62 | 85,51 | 42,75 | 32,61 | 23,19 | 16,67 | 85,22 | 77,39 | 78,84 |
| СОШ №24 | 63,87 | 74,19 | 25,81 | 35,48 | 32,26 | 27,42 | 58,71 | 32,9 | 38,71 |

| | | | | | | | | | |
|-----------|-------|-------|-------|-------|-------|-------|-------|-------|-------|
| СОШ №11 | 42,29 | 40,95 | 30,48 | 22,38 | 21,43 | 21,43 | 65,14 | 63,43 | 66,1 |
| СОШ №18 | 76,74 | 56,79 | 10,87 | 8,42 | 7,34 | 9,78 | 85,43 | 84,46 | 81,85 |
| СОШ №88 | 31,76 | 79,41 | 72,06 | 69,12 | 69,12 | 69,12 | 58,82 | 62,94 | 40,59 |
| СОШ №91 | 57,14 | 60,71 | 85,71 | 82,14 | 78,57 | 85,71 | 72,86 | 70 | 61,43 |
| СОШ №87 | 71,2 | 75 | 50 | 50 | 40 | 39 | 71,2 | 54 | 56 |
| СОШ №94 | 35 | 75 | 62,5 | 68,75 | 62,5 | 56,25 | 35 | 15 | 17,5 |
| СОШ №92 | 66,21 | 46,55 | 24,14 | 13,79 | 13,79 | 10,34 | 73,79 | 70,34 | 63,45 |
| Лицей №23 | 84,42 | 97,6 | 99,04 | 96,63 | 64,9 | 65,38 | 85,19 | 74,62 | 64,04 |
| ООШ №48 | 100 | 35,71 | 25 | 21,43 | 10,71 | 7,14 | 97,14 | 98,57 | 92,86 |
| СОШ №84 | 53,19 | 64,89 | 48,94 | 50 | 44,68 | 45,74 | 43,83 | 35,32 | 28,94 |
| ООШ №43 | 64 | 20 | 60 | 45 | 20 | 15 | 40 | 54 | 24 |
| СОШ №100 | 44,85 | 43,79 | 37,87 | 35,21 | 30,18 | 40,24 | 44,73 | 34,2 | 25,33 |
| ООШ №93 | 43,33 | 41,67 | 50 | 33,33 | 25 | 16,67 | 26,67 | 33,33 | 26,67 |
| ООШ №99 | 81,3 | 47,83 | 40,22 | 34,78 | 17,39 | 18,48 | 83,04 | 53,91 | 46,96 |

2.20 НЕМЕЦКИЙ ЯЗЫК

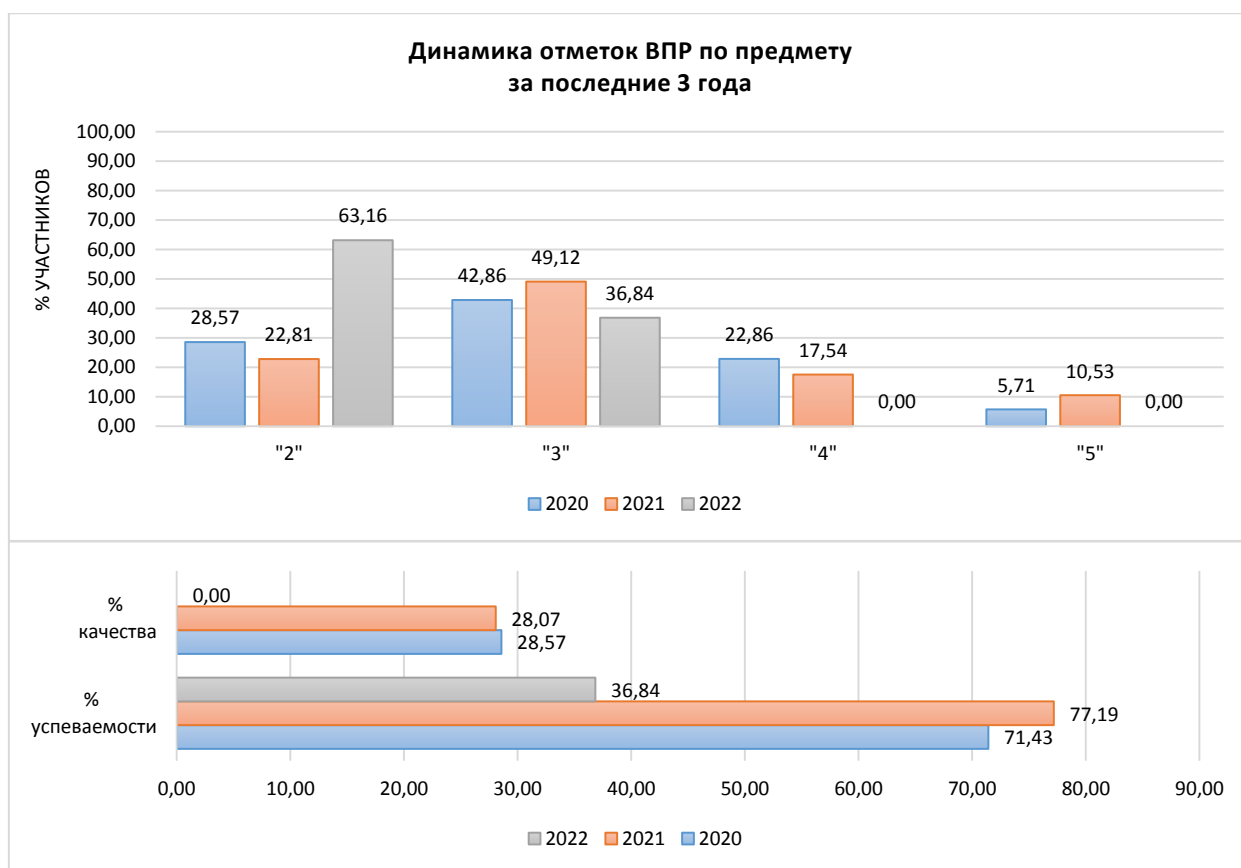
Всероссийские проверочные работы по предмету проводились в целях осуществления мониторинга результатов перехода на ФГОС и были направлены на выявление качества подготовки обучающихся.

| | |
|-------------------------------|---------------|
| Класс – | 7 |
| Предмет – | Немецкий язык |
| Всего заданий – | 6 |
| Максимальный первичный балл – | 30 |
| Время выполнения работы – | 45 минут |
| Количество участников – | 19 |
| Количество ОО – | 1,00 |
| Успеваемость по предмету – | 36,84 |
| Качество знаний – | 0,00 |
| Динамика объективности* – | -33,33 |

отрицательная динамика
отрицательная динамика
отрицательная динамика

* - изменение доли соответствия отметок ВПР и отметок по журналу)

Диаграмма № 132



Результаты сравнения отметок всероссийских проверочных работ с отметками по журналу говорят о том, что в текущем году:

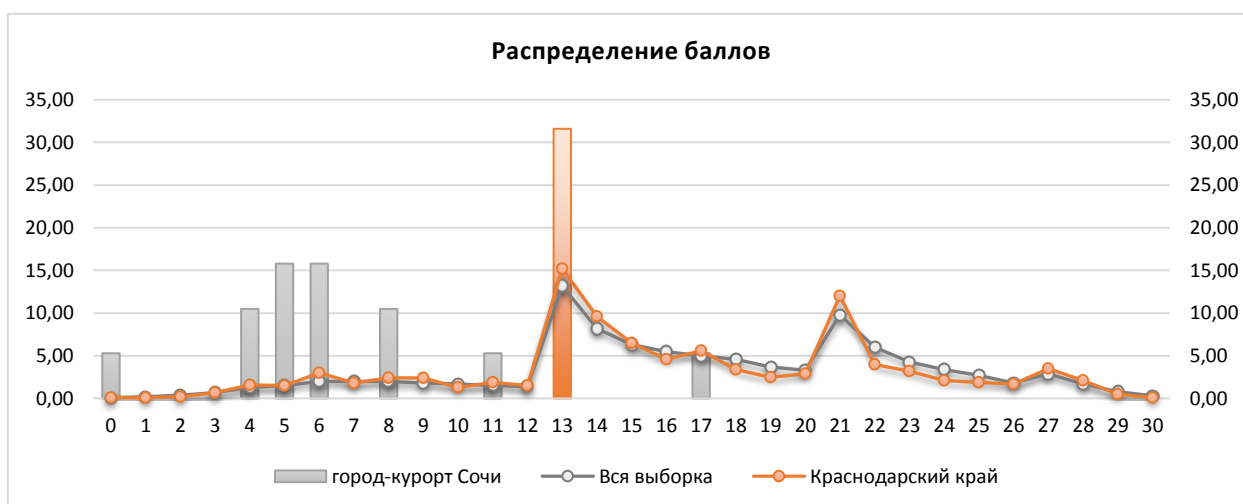
| | | |
|--|--------|------------------|
| понижили результаты (отметка < отметки по журналу) | 100,00 | обучающихся, |
| подтвердили отметки (отметка = отметке по журналу) | 0,00 | обучающихся, что |
| ниже показателей предыдущего года на | 33,33 | %, |
| повысили (отметка > отметка по журналу) | 0,00 | участников ВПР. |

Диаграмма № 134



На диаграмме, где представлено распределение учащихся по количеству набранных баллов за работу, виден немотивированный «выброс» при переходе к более высокому баллу, что может быть свидетельством завышения отметок обучающихся при проверке работ.

Диаграмма № 135



Результаты выполнения заданий проверочных работ по предмету группами участников ВПР представлены в диаграмме и таблице ниже.

Диаграмма № 136

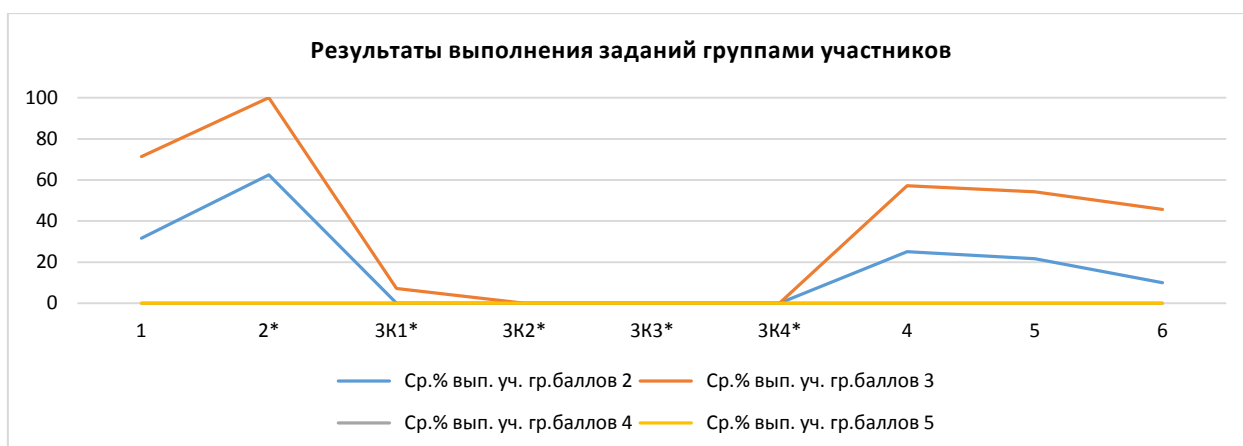


Таблица № 62

**Результаты выполнения заданий группами участников
(немецкий язык, 7 класс)**

| Группы участников | 1 | 2* | 3К1* | 3К2* | 3К3* |
|---------------------------|-------|-------|-------|-------|-------|
| <i>Вся выборка</i> | 67,63 | 59,59 | 48,17 | 43,49 | 35,16 |
| <i>Краснодарский край</i> | 67,25 | 59,64 | 45,82 | 40,91 | 33,94 |
| <i>город-курорт Сочи</i> | 46,32 | 76,32 | 2,63 | 0 | 0 |
| Ср.% вып. уч. гр.баллов 2 | 31,67 | 62,5 | 0 | 0 | 0 |
| Ср.% вып. уч. гр.баллов 3 | 71,43 | 100 | 7,14 | 0 | 0 |
| Ср.% вып. уч. гр.баллов 4 | 0 | 0 | 0 | 0 | 0 |
| Ср.% вып. уч. гр.баллов 5 | 0 | 0 | 0 | 0 | 0 |

| | 3К4* | 4 | 5 | 6 |
|---------------------------|-------|-------|-------|-------|
| <i>Вся выборка</i> | 36,45 | 64,33 | 60,15 | 55,63 |
| <i>Краснодарский край</i> | 32,73 | 61,6 | 58,55 | 53,55 |
| <i>город-курорт Сочи</i> | 0 | 36,84 | 33,68 | 23,16 |
| Ср.% вып. уч. гр.баллов 2 | 0 | 25 | 21,67 | 10 |
| Ср.% вып. уч. гр.баллов 3 | 0 | 57,14 | 54,29 | 45,71 |
| Ср.% вып. уч. гр.баллов 4 | 0 | 0 | 0 | 0 |
| Ср.% вып. уч. гр.баллов 5 | 0 | 0 | 0 | 0 |

Анализ результатов всероссийских проверочных работ на уровне муниципалитета представляет собой выявление дефицитов, характерных для образовательной системы в целом.

Под муниципальными образовательными дефицитами будут пониматься задания, уровень выполнения которых по муниципалитету оказывается ниже уровня Краснодарского края.

Оценивались как предметные, так и метапредметные результаты. Для удобства восприятия значения переменной в таблице дополнены цветовой маркировкой: красный – показатель ниже краевого, голубой – выше показателя по всей выборке.

Таблица № 63

**Дефициты по предмету
(немецкий язык, 7 класс)**

| | 1 | 2* | 3К1* | 3К2* | 3К3* | 3К4* | 4 | 5 | 6 |
|------------------------|-------------|----------|-----------|-----------|-----------|-----------|-------------|-------------|-------------|
| Уровень** | Б | Б | Б+ | Б+ | Б+ | Б+ | Б | Б | Б |
| Дефициты*** | 1 | 0 | 1 | 1 | 1 | 1 | 1 | 1 | 1 |
| Проблемные зоны | <i>зона</i> | | | | | | <i>зона</i> | <i>зона</i> | <i>зона</i> |
| Вся выборка | 67,63 | 59,59 | 48,17 | 43,49 | 35,16 | 36,45 | 64,33 | 60,15 | 55,63 |
| Краснодарский край | 67,25 | 59,64 | 45,82 | 40,91 | 33,94 | 32,73 | 61,6 | 58,55 | 53,55 |
| город-курорт Сочи | 46,32 | 76,32 | 2,63 | 0 | 0 | 0 | 36,84 | 33,68 | 23,16 |

** Уровни сложности задания: Б – базовый; П – повышенный, В – высокий.

*** 0 – отсутствие дефицита, 1 – наличие дефицита.

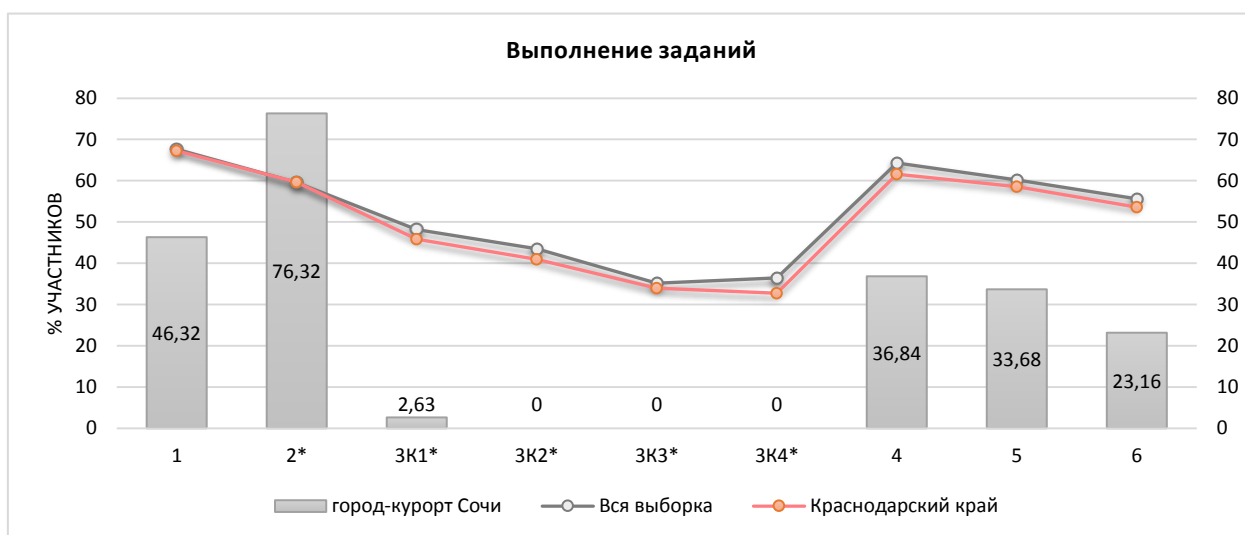
В следующих заданиях проверочной работы по муниципалитету был продемонстрирован уровень выполнения ниже 50%:

- Задание 1, базовый уровень, (46,32%) – аудирование с пониманием запрашиваемой информации в прослушанном тексте.
- Задание 3К1, уровень Б+, (2,63%) – говорение: монологическое высказывание на основе плана и визуальной информации.
- Задание 3К2, уровень Б+, (0%) – говорение: монологическое высказывание на основе плана и визуальной информации.

- Задание ЗКЗ, уровень Б+, (0%) – говорение: монологическое высказывание на основе плана и визуальной информации.
- Задание ЗК4, уровень Б+, (0%) – говорение: монологическое высказывание на основе плана и визуальной информации.
- Задание 4, базовый уровень, (36,84%) – чтение с пониманием основного содержания прочитанного текста.
- Задание 5, базовый уровень, (33,68%) – навыки оперирования языковыми средствами в коммуникативнозначимом контексте: грамматические формы.
- Задание 6, базовый уровень, (23,16%) – навыки оперирования языковыми средствами в коммуникативнозначимом контексте: лексические единицы.

Задания базового уровня, имеющие средний процент выполнения меньше 50% составляют «проблемные зоны», которые требуют внимания со стороны педагогов и организации работы «над ошибками» с обучающимися.

Диаграмма № 137



Достижение планируемых результатов по предмету представлено в диаграмме и таблице ниже.

Диаграмма № 138

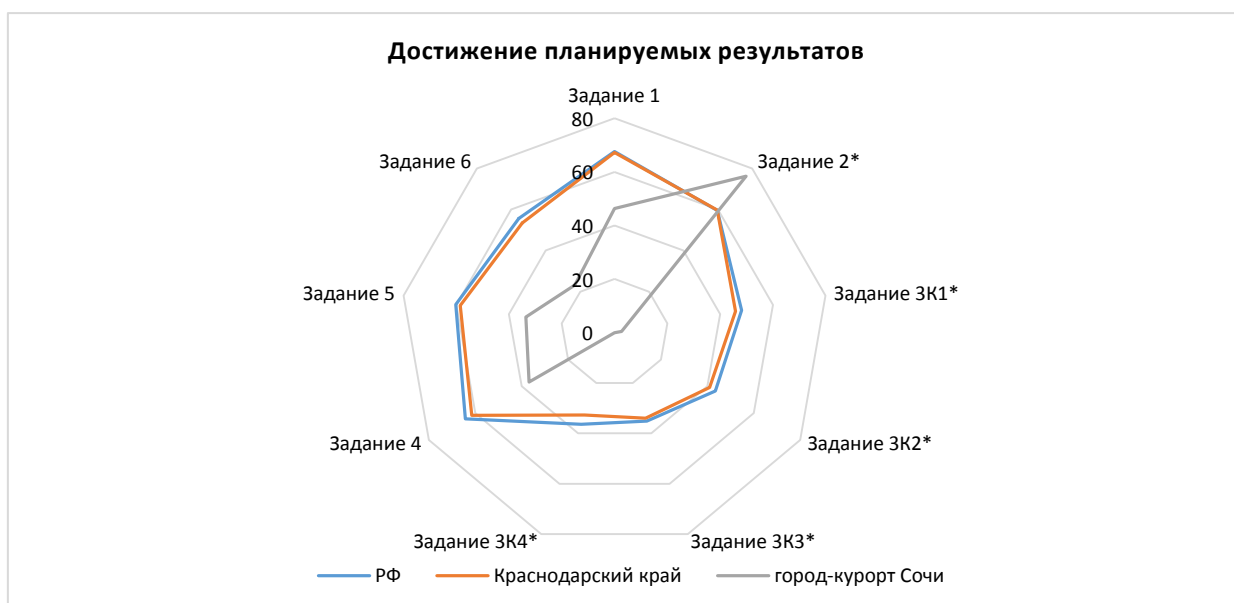


Таблица № 64

**Динамика достижения планируемых результатов за три года
(немецкий язык, 7 класс)**

| Выполнение заданий по муниципалитету | Уровень ** | Год | | | Наличие дефицита |
|--------------------------------------|------------|-------|-------|-------|------------------|
| | | 2020 | 2021 | 2022 | |
| Задание 1 | Б | 66,29 | 61,4 | 46,32 | дефицит |
| Задание 2* | Б | 41,43 | 71,93 | 76,32 | |
| Задание 3К1* | Б+ | 28,57 | 41,23 | 2,63 | дефицит |
| Задание 3К2* | Б+ | 24,29 | 40,35 | 0 | дефицит |
| Задание 3К3* | Б+ | 15,71 | 35,09 | 0 | дефицит |
| Задание 3К4* | Б+ | 18,57 | 35,09 | 0 | дефицит |
| Задание 4 | Б | 65,71 | 68,07 | 36,84 | дефицит |
| Задание 5 | Б | 65,71 | 53,33 | 33,68 | дефицит |
| Задание 6 | Б | 68,57 | 53,68 | 23,16 | дефицит |

Таблица №65

**Достижение планируемых результатов в разрезе ОО
(немецкий язык, 7 классы)**

| Наименование ОО | Задание 1 | Задание 2* | Задание 3К1* | Задание 3К2* | Задание 3К3* | Задание 3К4* | Задание 4 | Задание 5 | Задание 6 |
|--------------------|-----------|------------|--------------|--------------|--------------|--------------|-----------|-----------|-----------|
| РФ | 67,63 | 59,59 | 48,17 | 43,49 | 35,16 | 36,45 | 64,33 | 60,15 | 55,63 |
| Краснодарский край | 67,25 | 59,64 | 45,82 | 40,91 | 33,94 | 32,73 | 61,6 | 58,55 | 53,55 |
| город-курорт Сочи | 46,32 | 76,32 | 2,63 | 0 | 0 | 0 | 36,84 | 33,68 | 23,16 |
| СОШ №25 | 46,32 | 76,32 | 2,63 | 0 | 0 | 0 | 36,84 | 33,68 | 23,16 |

2.21 ФРАНЦУЗСКИЙ ЯЗЫК

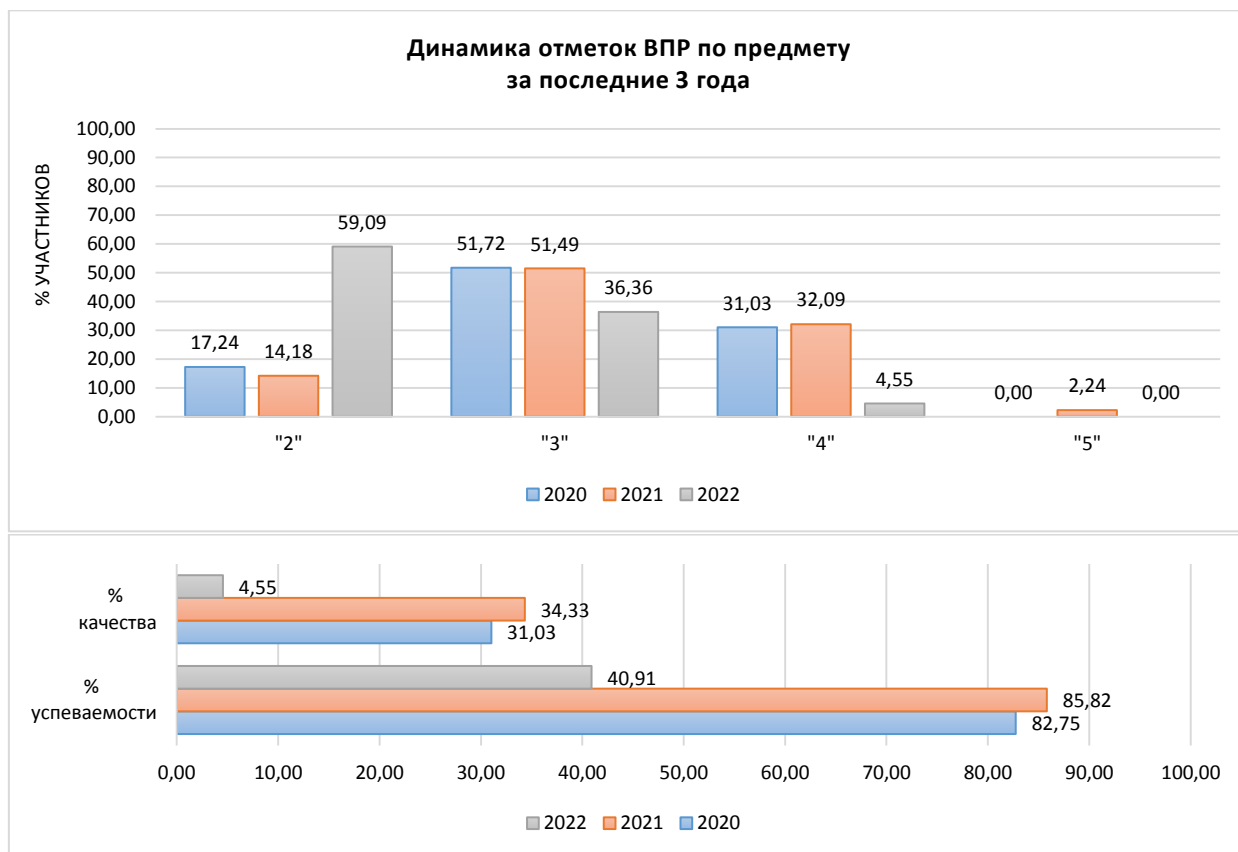
Всероссийские проверочные работы по предмету проводились в целях осуществления мониторинга результатов перехода на ФГОС и были направлены на выявление качества подготовки обучающихся.

| | |
|-------------------------------|------------------|
| Класс – | 7 |
| Предмет – | Французский язык |
| Всего заданий – | 6 |
| Максимальный первичный балл – | 30 |
| Время выполнения работы – | 45 минут |
| Количество участников – | 22 |
| Количество ОО – | 1,00 |
| Успеваемость по предмету – | 40,91 |
| Качество знаний – | 4,55 |
| Динамика объективности* – | -39,48 |

отрицательная динамика
отрицательная динамика
отрицательная динамика

* - изменение доли соответствия отметок ВПР и отметок по журналу)

Диаграмма № 139



Результаты сравнения отметок всероссийских проверочных работ с отметками по журналу говорят о том, что в текущем году:

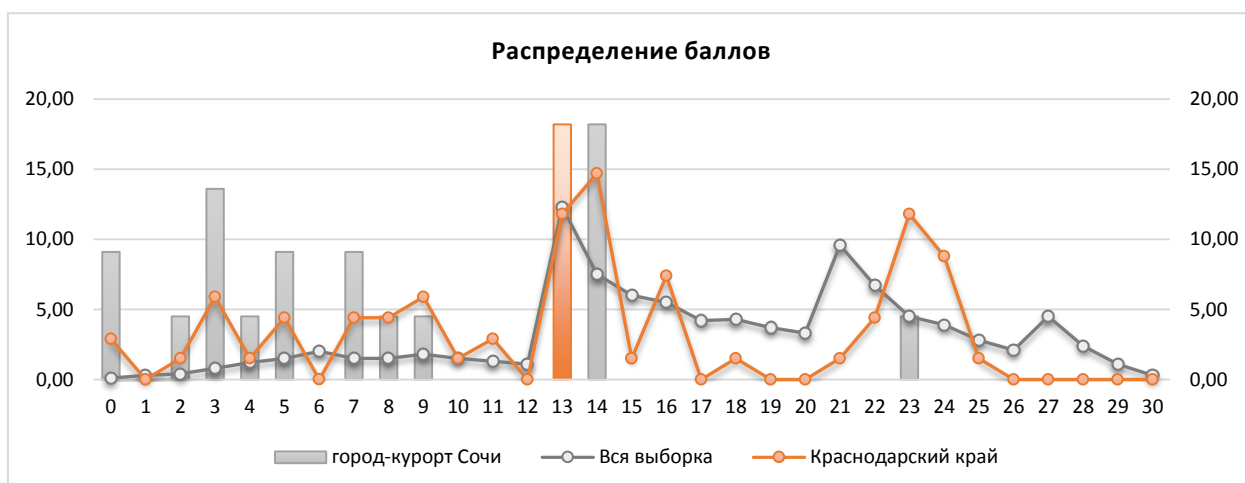
| | | |
|--|--------------|------------------|
| понижили результаты (отметка < отметки по журналу) | 95,45 | обучающихся, |
| подтвердили отметки (отметка = отметке по журналу) | 4,55 | обучающихся, что |
| ниже показателей предыдущего года на | 39,48 | %, |
| повысили (отметка > отметка по журналу) | 0,00 | участников ВПР. |

Диаграмма № 140



На диаграмме ниже представлено распределение учащихся по количеству набранных баллов за работу.

Диаграмма № 141



Результаты выполнения заданий проверочных работ по предмету группами участников ВПР представлены в диаграмме и таблице ниже.

Диаграмма № 142

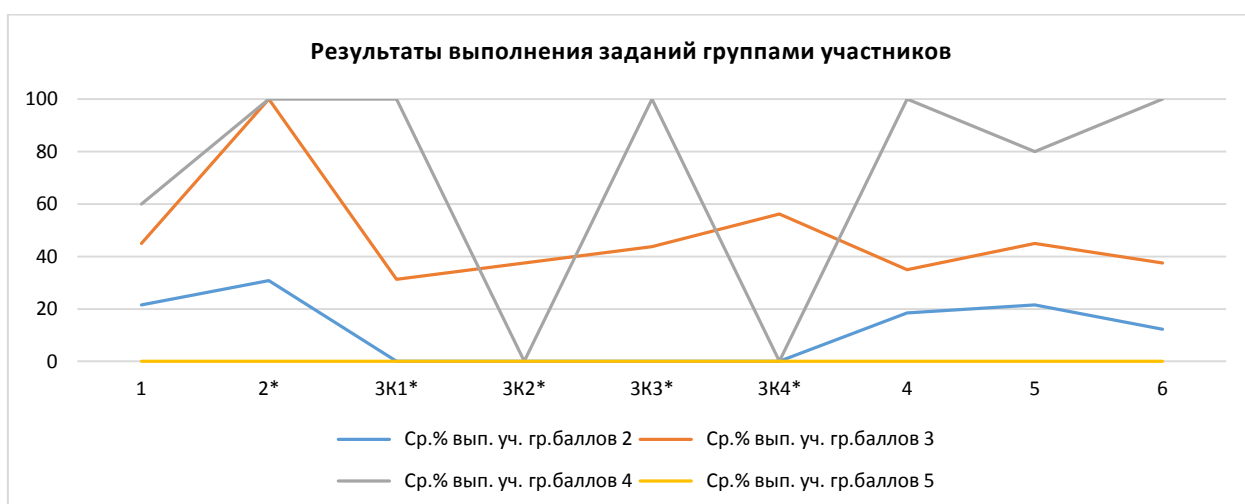


Таблица № 66

**Результаты выполнения заданий группами участников
(французский язык, 7 класс)**

| Группы участников | 1 | 2* | ЗК1* | ЗК2* | ЗК3* |
|---------------------------|-------|-------|-------|-------|-------|
| <i>Вся выборка</i> | 57,55 | 64,06 | 60,53 | 55,61 | 46,33 |
| <i>Краснодарский край</i> | 52,35 | 68,38 | 57,35 | 41,18 | 37,5 |
| <i>город-курорт Сочи</i> | 31,82 | 59,09 | 15,91 | 13,64 | 20,45 |
| Ср.% вып. уч. гр.баллов 2 | 21,54 | 30,77 | 0 | 0 | 0 |
| Ср.% вып. уч. гр.баллов 3 | 45 | 100 | 31,25 | 37,5 | 43,75 |
| Ср.% вып. уч. гр.баллов 4 | 60 | 100 | 100 | 0 | 100 |
| Ср.% вып. уч. гр.баллов 5 | 0 | 0 | 0 | 0 | 0 |

| | ЗК4* | 4 | 5 | 6 | |
|---------------------------|-------|-------|-------|-------|--|
| <i>Вся выборка</i> | 50,95 | 60,91 | 58,95 | 60,1 | |
| <i>Краснодарский край</i> | 36,76 | 36,47 | 49,71 | 42,35 | |
| <i>город-курорт Сочи</i> | 20,45 | 28,18 | 32,73 | 25,45 | |
| Ср.% вып. уч. гр.баллов 2 | 0 | 18,46 | 21,54 | 12,31 | |
| Ср.% вып. уч. гр.баллов 3 | 56,25 | 35 | 45 | 37,5 | |
| Ср.% вып. уч. гр.баллов 4 | 0 | 100 | 80 | 100 | |
| Ср.% вып. уч. гр.баллов 5 | 0 | 0 | 0 | 0 | |

Анализ результатов всероссийских проверочных работ на уровне муниципалитета представляет собой выявление дефицитов, характерных для образовательной системы в целом.

Под муниципальными образовательными дефицитами будут пониматься задания, уровень выполнения которых по муниципалитету оказывается ниже уровня Краснодарского края.

Оценивались как предметные, так и метапредметные результаты. Для удобства восприятия значения переменной в таблице дополнены цветовой маркировкой: красный – показатель ниже краевого, голубой – выше показателя по всей выборке.

Таблица № 67

**Дефициты по предмету
(французский язык, 7 класс)**

| | 1 | 2* | ЗК1* | ЗК2* | ЗК3* | ЗК4* | 4 | 5 | 6 |
|------------------------|-------------|----------|-----------|-----------|-----------|-----------|-------------|-------------|-------------|
| Уровень** | Б | Б | Б+ | Б+ | Б+ | Б+ | Б | Б | Б |
| Дефициты*** | 1 | 1 | 1 | 1 | 1 | 1 | 1 | 1 | 1 |
| Проблемные зоны | <i>зона</i> | | | | | | <i>зона</i> | <i>зона</i> | <i>зона</i> |
| Вся выборка | 57,55 | 64,06 | 60,53 | 55,61 | 46,33 | 50,95 | 60,91 | 58,95 | 60,1 |
| Краснодарский край | 52,35 | 68,38 | 57,35 | 41,18 | 37,5 | 36,76 | 36,47 | 49,71 | 42,35 |
| город-курорт Сочи | 31,82 | 59,09 | 15,91 | 13,64 | 20,45 | 20,45 | 28,18 | 32,73 | 25,45 |

** Уровни сложности задания: Б – базовый; П – повышенный, В – высокий.

*** 0 – отсутствие дефицита, 1 – наличие дефицита.

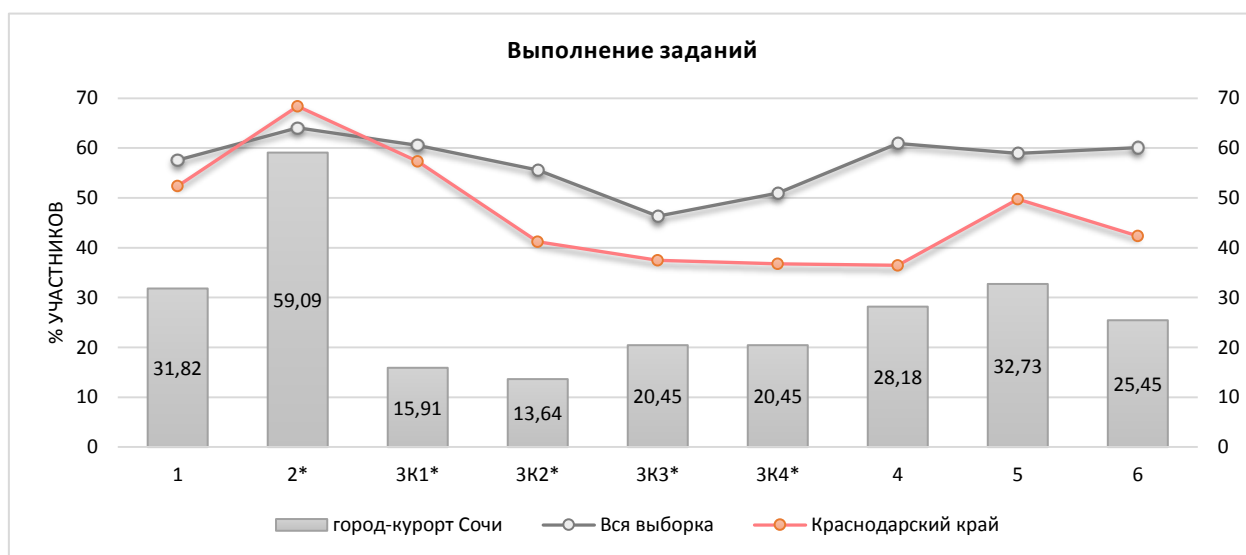
В следующих заданиях проверочной работы по муниципалитету был продемонстрирован уровень выполнения ниже 50%:

- Задание 1, базовый уровень, (31,82%) – аудирование с пониманием запрашиваемой информации в прослушанном тексте.
- Задание ЗК1, уровень Б+, (15,91%) – говорение: монологическое высказывание на основе плана и визуальной информации.
- Задание ЗК2, уровень Б+, (13,64%) – говорение: монологическое высказывание на основе плана и визуальной информации.

- Задание 3К3, уровень Б+, (20,45%) – говорение: монологическое высказывание на основе плана и визуальной информации.
- Задание 3К4, уровень Б+, (20,45%) – говорение: монологическое высказывание на основе плана и визуальной информации.
- Задание 4, базовый уровень, (28,18%) – чтение с пониманием основного содержания прочитанного текста.
- Задание 5, базовый уровень, (32,73%) – навыки оперирования языковыми средствами в коммуникативнозначимом контексте: грамматические формы.
- Задание 6, базовый уровень, (25,45%) – навыки оперирования языковыми средствами в коммуникативнозначимом контексте: лексические единицы.

Задания базового уровня, имеющие средний процент выполнения меньше 50% составляют «проблемные зоны», которые требуют внимания со стороны педагогов и организации работы «над ошибками» с обучающимися.

Диаграмма № 143



Достижение планируемых результатов по предмету представлено в диаграмме и таблице ниже.

Диаграмма № 144

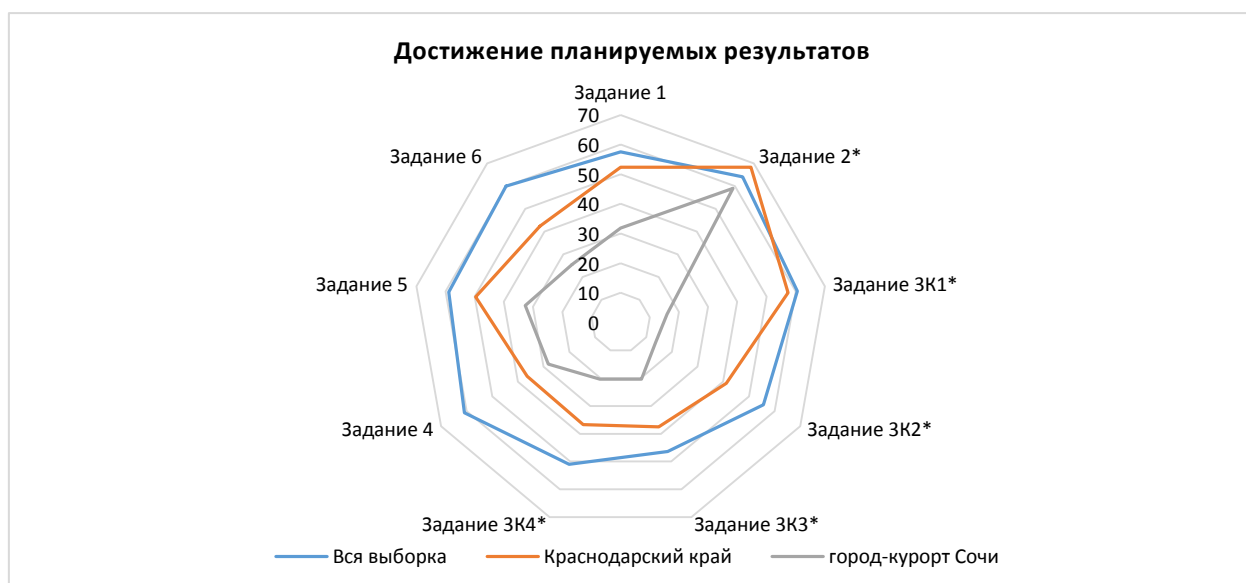


Таблица № 68

**Динамика достижения планируемых результатов за три года
(французский язык, 7 класс)**

| Выполнение заданий по муниципалитету | Уровень ** | Год | | | Наличие дефицита |
|--------------------------------------|------------|-------|-------|-------|------------------|
| | | 2020 | 2021 | 2022 | |
| Задание 1 | Б | 53,1 | 53,13 | 31,82 | дефицит |
| Задание 2* | Б | 79,31 | 66,04 | 59,09 | |
| Задание 3К1* | Б+ | 68,97 | 63,81 | 15,91 | дефицит |
| Задание 3К2* | Б+ | 55,17 | 63,06 | 13,64 | дефицит |
| Задание 3К3* | Б+ | 48,28 | 55,6 | 20,45 | дефицит |
| Задание 3К4* | Б+ | 51,72 | 48,13 | 20,45 | дефицит |
| Задание 4 | Б | 45,52 | 49,4 | 28,18 | дефицит |
| Задание 5 | Б | 49,66 | 53,88 | 32,73 | дефицит |
| Задание 6 | Б | 55,17 | 54,78 | 25,45 | дефицит |

Таблица №69

**Достижение планируемых результатов в разрезе ОО
(французский язык, 7 классы)**

| Наименование ОО | Задание 1 | Задание 2* | Задание 3К1* | Задание 3К2* | Задание 3К3* | Задание 3К4* | Задание 4 | Задание 5 | Задание 6 |
|--------------------|-----------|------------|--------------|--------------|--------------|--------------|-----------|-----------|-----------|
| Вся выборка | 57,55 | 64,06 | 60,53 | 55,61 | 46,33 | 50,95 | 60,91 | 58,95 | 60,1 |
| Краснодарский край | 52,35 | 68,38 | 57,35 | 41,18 | 37,5 | 36,76 | 36,47 | 49,71 | 42,35 |
| город-курорт Сочи | 31,82 | 59,09 | 15,91 | 13,64 | 20,45 | 20,45 | 28,18 | 32,73 | 25,45 |
| СОШ №25 | 31,82 | 59,09 | 15,91 | 13,64 | 20,45 | 20,45 | 28,18 | 32,73 | 25,45 |

2.22 ФИЗИКА

Всероссийские проверочные работы по предмету проводились в целях осуществления мониторинга результатов перехода на ФГОС и были направлены на выявление качества подготовки обучающихся.

| | | |
|-------------------------------|--------------|-------------------------------|
| Класс – | 7 | |
| Предмет – | Физика | |
| Всего заданий – | 11 | |
| Максимальный первичный балл – | 18 | |
| Время выполнения работы – | 45 минут | |
| Количество участников – | 1825 | |
| Количество ОО – | 50,00 | |
| Успеваемость по предмету – | 88,65 | <i>положительная динамика</i> |
| Качество знаний – | 37,64 | <i>положительная динамика</i> |
| Динамика объективности* – | 3,89 | <i>положительная динамика</i> |

* - изменение доли соответствия отметок ВПР и отметок по журналу)

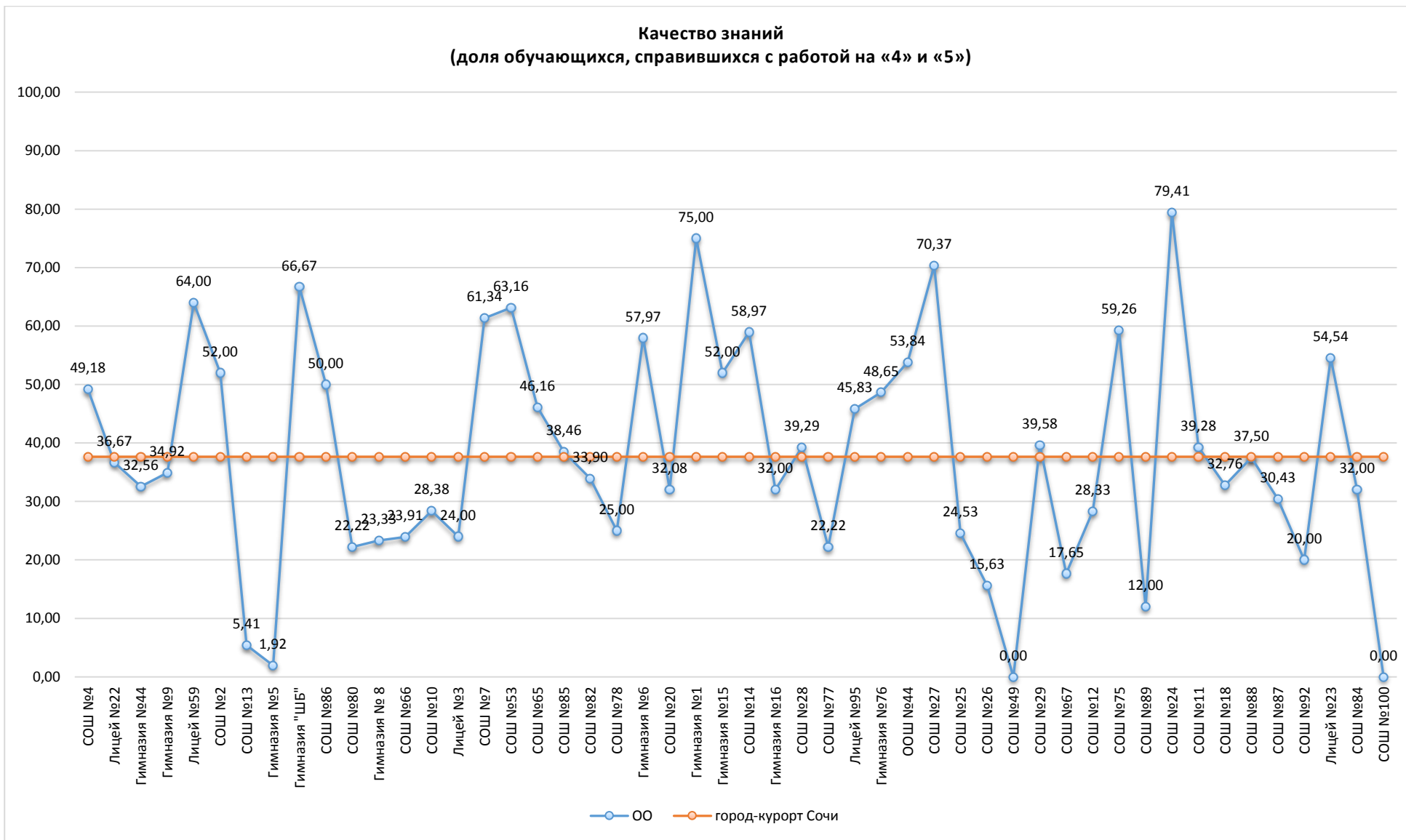
В работе проверялись: Умение определять понятия, создавать обобщения, устанавливать аналогии, классифицировать, самостоятельно выбирать основания и критерии для классификации, устанавливать причинно-следственные связи, строить логическое умозаключение (индуктивное, дедуктивное и по аналогии) и делать выводы; умение создавать, применять и преобразовывать знаки и символы, модели и схемы для решения учебных и познавательных задач; смысловое чтение; умение организовывать учебное сотрудничество и совместную деятельность с учителем и сверстниками; работать индивидуально и в группе; умение осознанно использовать речевые средства в соответствии с задачей коммуникации для выражения своих чувств, мыслей и потребностей; формирование и развитие компетентности в области использования информационно-коммуникационных технологий; определять способы действий в рамках предложенных условий и требований, корректировать свои действия в соответствии с изменяющейся ситуацией.

Диаграмма № 145



Информация о качестве знаний, т.е. доле обучающихся, справившихся с работой по данному предмету на «4» и «5», представлена в диаграмме ниже.

Качество знаний
(доля обучающихся, справившихся с работой на «4» и «5»)



Результаты сравнения отметок всероссийских проверочных работ с отметками по журналу говорят о том, что в текущем году:

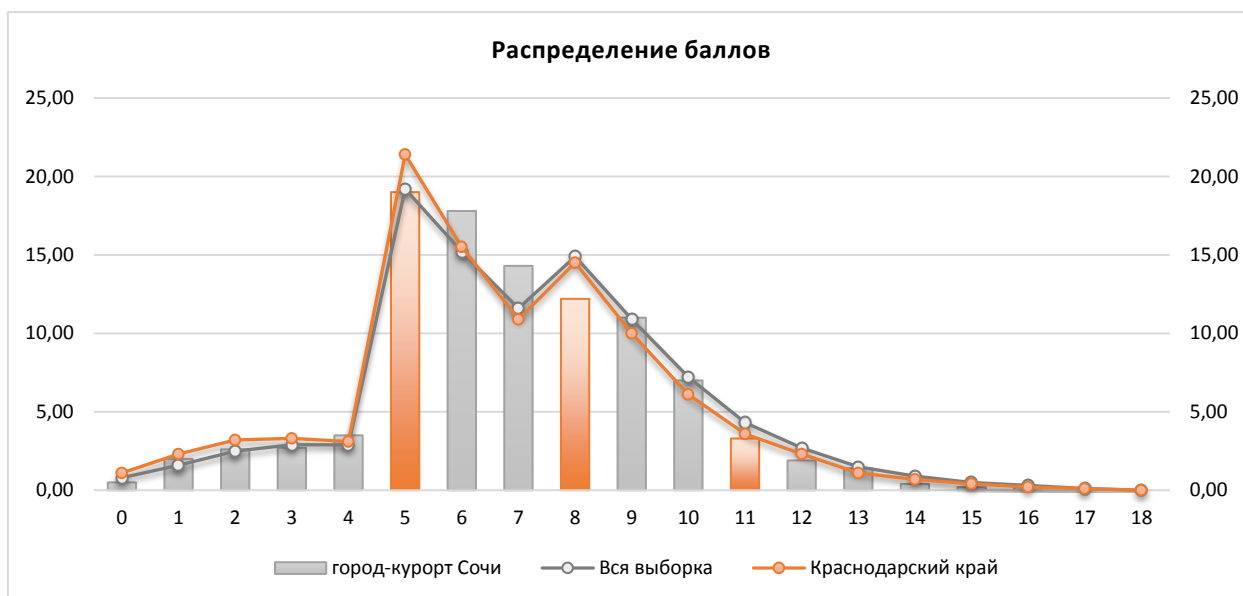
| | | |
|--|--------------|------------------|
| понижили результаты (отметка<отметки по журналу) | 36,60 | обучающихся, |
| подтвердили отметки (отметка=отметке по журналу) | 56,27 | обучающихся, что |
| выше показателей предыдущего года на | 3,89 | %, |
| повысили (отметка>отметка по журналу) | 7,12 | участников ВПР. |

Диаграмма № 147



На диаграмме, где представлено распределение учащихся по количеству набранных баллов за работу, виден немотивированный «выброс» при переходе к более высокому баллу, что может быть свидетельством завышения отметок обучающихся при проверке работ.

Диаграмма № 148



Результаты выполнения заданий проверочных работ по предмету группами участников ВПР представлены в диаграмме и таблице ниже.

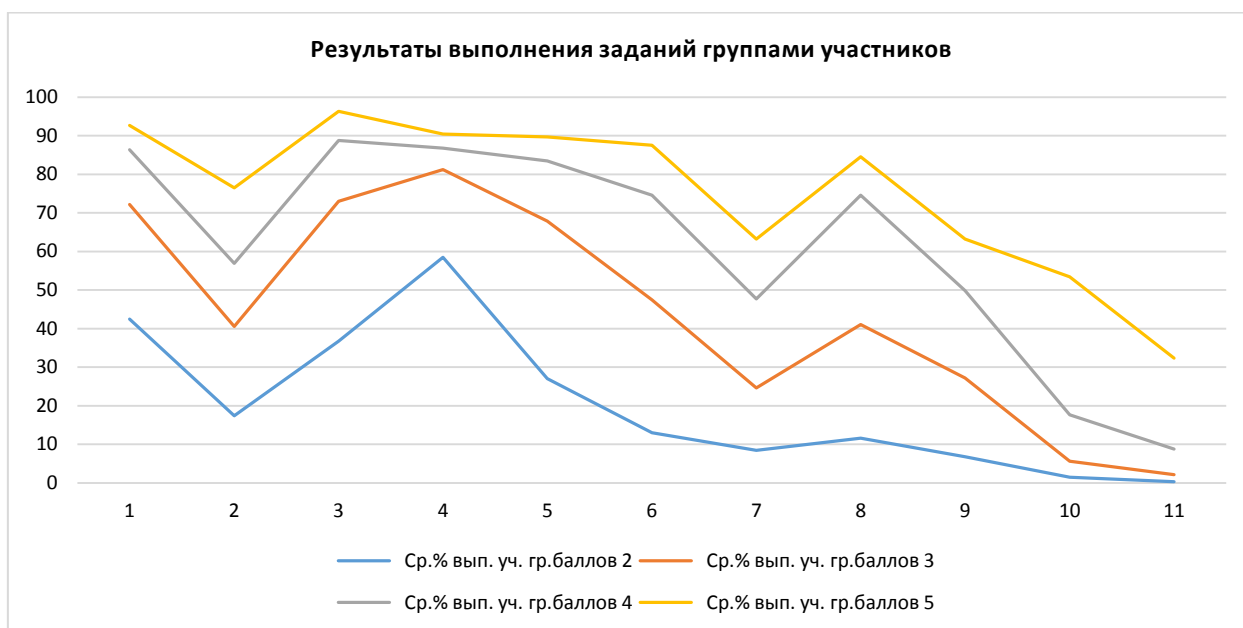


Таблица № 70

**Результаты выполнения заданий группами участников
(физика, 7 класс)**

| Группы участников | 1 | 2 | 3 | 4 | 5 | 6 |
|---------------------------|-------|-------|-------|-------|-------|-------|
| Вся выборка | 73,89 | 45,9 | 75,41 | 78,74 | 69,45 | 53,43 |
| Краснодарский край | 71,48 | 42,64 | 72,1 | 77,85 | 67,38 | 50,43 |
| город-курорт Сочи | 74,63 | 45,53 | 75,4 | 80,99 | 69,59 | 54,74 |
| Ср.% вып. уч. гр.баллов 2 | 42,51 | 17,39 | 36,71 | 58,45 | 27,05 | 13,04 |
| Ср.% вып. уч. гр.баллов 3 | 72,18 | 40,55 | 73,04 | 81,2 | 67,88 | 47,48 |
| Ср.% вып. уч. гр.баллов 4 | 86,39 | 56,9 | 88,75 | 86,75 | 83,48 | 74,59 |
| Ср.% вып. уч. гр.баллов 5 | 92,65 | 76,47 | 96,32 | 90,44 | 89,71 | 87,5 |

| | 7 | 8 | 9 | 10 | 11 | |
|---------------------------|-------|-------|-------|-------|-------|--|
| Вся выборка | 36,22 | 51,32 | 38,52 | 14,84 | 7,67 | |
| Краснодарский край | 35,19 | 48,45 | 36,89 | 13,32 | 7,05 | |
| город-курорт Сочи | 32,66 | 51,07 | 34,41 | 12,33 | 6,19 | |
| Ср.% вып. уч. гр.баллов 2 | 8,45 | 11,59 | 6,76 | 1,45 | 0,32 | |
| Ср.% вып. уч. гр.баллов 3 | 24,65 | 41,03 | 27,23 | 5,59 | 2,15 | |
| Ср.% вып. уч. гр.баллов 4 | 47,73 | 74,59 | 49,82 | 17,66 | 8,77 | |
| Ср.% вып. уч. гр.баллов 5 | 63,24 | 84,56 | 63,24 | 53,43 | 32,35 | |

Анализ результатов всероссийских проверочных работ на уровне муниципалитета представляет собой выявление дефицитов, характерных для образовательной системы в целом.

Под муниципальными образовательными дефицитами будут пониматься задания, уровень выполнения которых по муниципалитету оказывается ниже уровня Краснодарского края.

Оценивались как предметные, так и метапредметные результаты. Для удобства восприятия значения переменной в таблице дополнены цветовой маркировкой: красный – показатель ниже краевого, голубой – выше показателя по всей выборке.

**Дефициты по предмету
(физика, 7 класс)**

| | 1 | 2 | 3 | 4 | 5 | 6 |
|------------------------|----------|-------------|----------|----------|----------|----------|
| Уровень** | Б | Б | Б | Б | Б | П |
| Дефициты*** | 0 | 0 | 0 | 0 | 0 | 0 |
| Проблемные зоны | | <i>зона</i> | | | | |
| Вся выборка | 73,89 | 45,9 | 75,41 | 78,74 | 69,45 | 53,43 |
| Краснодарский край | 71,48 | 42,64 | 72,1 | 77,85 | 67,38 | 50,43 |
| город-курорт Сочи | 74,63 | 45,53 | 75,4 | 80,99 | 69,59 | 54,74 |

| | 7 | 8 | 9 | 10 | 11 | |
|------------------------|----------|----------|----------|-----------|-----------|--|
| Уровень** | П | П | П | П | П | |
| Дефициты*** | 1 | 0 | 1 | 1 | 1 | |
| Проблемные зоны | | | | | | |
| Вся выборка | 36,22 | 51,32 | 38,52 | 14,84 | 7,67 | |
| Краснодарский край | 35,19 | 48,45 | 36,89 | 13,32 | 7,05 | |
| город-курорт Сочи | 32,66 | 51,07 | 34,41 | 12,33 | 6,19 | |

** Уровни сложности задания: Б – базовый; П – повышенный, В – высокий.

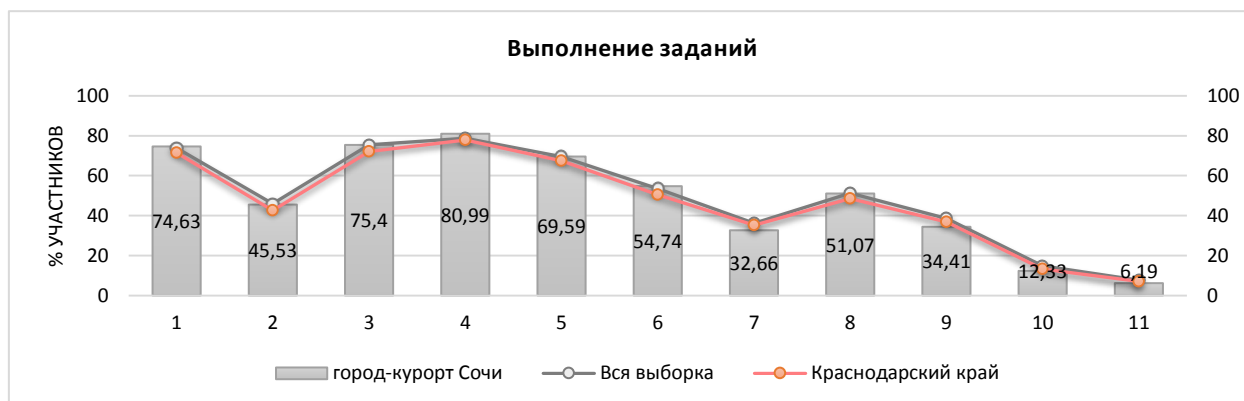
*** 0 – отсутствие дефицита, 1 – наличие дефицита.

В следующих заданиях проверочной работы по муниципалитету был продемонстрирован уровень выполнения ниже 50%:

- Задание 2, базовый уровень, (45,53%) – умение распознавать механические явления и объяснять на основе имеющихся знаний основные свойства или условия протекания этих явлений: равномерное и неравномерное движение, инерция, взаимодействие тел, передача давления твердыми телами, жидкостями и газами, атмосферное давление, плавание тел; анализировать ситуации практико-ориентированного характера, узнавать в них проявление изученных физических явлений или закономерностей и применять имеющиеся знания для их объяснения.
- Задание 7, повышенный уровень, (32,66%) – умение использовать при выполнении учебных задач справочные материалы; делать выводы по результатам исследования.
- Задание 9, повышенный уровень, (34,41%) – умение решать задачи, используя формулы, связывающие физические величины (путь, скорость, масса тела, плотность вещества, сила, давление): на основе анализа условия задачи, выделять физические величины и формулы, необходимые для ее решения, проводить расчеты.
- Задание 10, повышенный уровень, (12,33%) – умение решать задачи, используя физические законы и формулы, связывающие физические величины (путь, скорость, масса тела, плотность вещества, сила, давление, кинетическая энергия, потенциальная энергия, механическая работа, механическая мощность, КПД простого механизма, сила трения скольжения, коэффициент трения): на основе анализа условия задачи записывать краткое условие, выделять физические величины, законы и формулы, необходимые для ее решения, проводить расчеты и оценивать реальность полученного значения физической величины.
- Задание 11, повышенный уровень, (6,19%) – анализировать отдельные этапы проведения исследований и интерпретировать результаты наблюдений и опытов; решать задачи, используя физические законы (закон сохранения энергии, закон Гука, закон Паскаля, закон Архимеда) и формулы, связывающие физические величины: на основе анализа условия задачи записывать краткое условие, выделять физические величины, законы и формулы, необходимые для ее решения, проводить расчеты и оценивать реальность полученного значения физической величины.

Задания базового уровня, имеющие средний процент выполнения меньше 50% составляют «проблемные зоны», которые требуют внимания со стороны педагогов и организации работы «над ошибками» с обучающимися.

Диаграмма № 150



Достижение планируемых результатов по предмету представлено в диаграмме и таблице ниже.

Диаграмма № 151

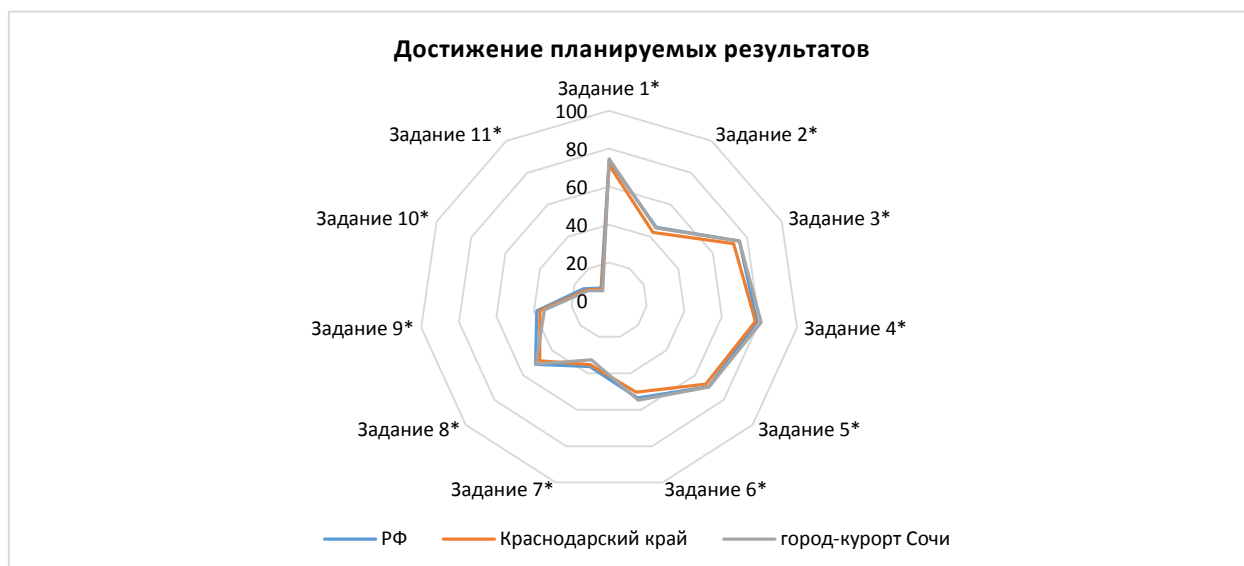


Таблица № 72

**Динамика достижения планируемых результатов
за последние три года**

| Выполнение заданий по муниципалитету | Уровень ** | Год | | | Наличие дефицита |
|--------------------------------------|------------|-------|-------|-------|------------------|
| | | 2020 | 2021 | 2022 | |
| Задание 1* | Б | 71,24 | 76,07 | 74,63 | |
| Задание 2* | Б | 37,03 | 39,29 | 45,53 | дефицит |
| Задание 3* | Б | 63,5 | 77,96 | 75,4 | |
| Задание 4* | Б | 74,56 | 79,52 | 80,99 | |
| Задание 5* | Б | 56,7 | 65,51 | 69,59 | |
| Задание 6* | П | 46,6 | 45,02 | 54,74 | |
| Задание 7* | П | 40 | 32,97 | 32,66 | дефицит |
| Задание 8* | П | 38,78 | 42,75 | 51,07 | |
| Задание 9* | П | 22,62 | 32,45 | 34,41 | дефицит |
| Задание 10* | П | 8,17 | 12,77 | 12,33 | дефицит |
| Задание 11* | П | 5,73 | 6,92 | 6,19 | дефицит |

Таблица №73

**Достижение планируемых результатов в разрезе ОО
(физика, 7 классы)**

| Наименование ОО | Задание 1* | Задание 2* | Задание 3* | Задание 4* | Задание 5* | Задание 6* | Задание 7* | Задание 8* | Задание 9* | Задание 10* | Задание 11* |
|--------------------|------------|------------|------------|------------|------------|------------|------------|------------|------------|-------------|-------------|
| РФ | 73,89 | 45,9 | 75,41 | 78,74 | 69,45 | 53,43 | 36,22 | 51,32 | 38,52 | 14,84 | 7,67 |
| Краснодарский край | 71,48 | 42,64 | 72,1 | 77,85 | 67,38 | 50,43 | 35,19 | 48,45 | 36,89 | 13,32 | 7,05 |
| город-курорт Сочи | 74,63 | 45,53 | 75,4 | 80,99 | 69,59 | 54,74 | 32,66 | 51,07 | 34,41 | 12,33 | 6,19 |
| СОШ №4 | 90,16 | 49,18 | 83,61 | 93,44 | 85,25 | 42,62 | 30,33 | 59,02 | 40,98 | 11,48 | 4,92 |
| Лицей №22 | 73,33 | 40,83 | 73,33 | 71,67 | 53,33 | 35 | 50,83 | 41,67 | 65 | 2,78 | 2,78 |
| Гимназия №44 | 37,21 | 24,42 | 60,47 | 86,05 | 72,09 | 74,42 | 24,42 | 72,09 | 47,67 | 10,85 | 6,98 |
| Гимназия №9 | 60,32 | 26,98 | 79,37 | 74,6 | 39,68 | 69,84 | 26,19 | 39,68 | 63,49 | 5,82 | 1,59 |
| Лицей №59 | 60 | 60 | 84 | 92 | 84 | 52 | 86 | 36 | 26 | 20 | 20 |
| СОШ №2 | 100 | 24 | 92 | 84 | 52 | 68 | 24 | 60 | 34 | 33,33 | 17,33 |
| СОШ №13 | 70,27 | 16,22 | 81,08 | 89,19 | 70,27 | 40,54 | 31,08 | 21,62 | 18,92 | 8,11 | 2,7 |
| Гимназия №5 | 82,69 | 69,23 | 48,08 | 86,54 | 21,15 | 17,31 | 31,73 | 1,92 | 9,62 | 0 | 0 |
| Гимназия "ШБ" | 100 | 100 | 100 | 100 | 66,67 | 66,67 | 66,67 | 33,33 | 33,33 | 22,22 | 22,22 |
| СОШ №86 | 90 | 10 | 70 | 100 | 80 | 90 | 35 | 100 | 70 | 0 | 0 |
| СОШ №80 | 38,89 | 44,44 | 72,22 | 77,78 | 38,89 | 27,78 | 22,22 | 5,56 | 30,56 | 9,26 | 12,96 |
| Гимназия № 8 | 71,11 | 33,33 | 71,11 | 92,22 | 65,56 | 47,78 | 17,78 | 38,89 | 33,89 | 8,52 | 1,48 |
| СОШ №66 | 63,04 | 47,83 | 58,7 | 52,17 | 65,22 | 63,04 | 35,87 | 50 | 18,48 | 16,67 | 13,04 |
| СОШ №10 | 78,38 | 43,92 | 68,92 | 66,22 | 97,3 | 41,89 | 14,86 | 40,54 | 26,35 | 26,58 | 4,95 |
| Лицей №3 | 100 | 52 | 80 | 68 | 60 | 68 | 32 | 32 | 22 | 5,33 | 1,33 |
| СОШ №7 | 62,67 | 73,33 | 84 | 93,33 | 74,67 | 76 | 58,67 | 78,67 | 36 | 8,44 | 0 |
| СОШ №53 | 89,47 | 44,74 | 80,7 | 87,72 | 82,46 | 73,68 | 57,02 | 70,18 | 15,79 | 17,54 | 0,58 |
| СОШ №65 | 80,77 | 38,46 | 65,38 | 73,08 | 73,08 | 69,23 | 28,85 | 65,38 | 46,15 | 6,41 | 2,56 |
| СОШ №85 | 92,31 | 30,77 | 46,15 | 76,92 | 84,62 | 69,23 | 46,15 | 53,85 | 26,92 | 0 | 0 |
| СОШ №82 | 83,05 | 27,97 | 96,61 | 81,36 | 83,05 | 59,32 | 36,44 | 52,54 | 55,93 | 3,95 | 0 |

| | | | | | | | | | | | |
|--------------|-------|-------|-------|-------|-------|-------|-------|-------|-------|-------|-------|
| СОШ №78 | 100 | 34,38 | 43,75 | 81,25 | 50 | 87,5 | 6,25 | 87,5 | 18,75 | 22,92 | 6,25 |
| Гимназия №6 | 57,97 | 53,62 | 68,12 | 92,75 | 100 | 95,65 | 45,65 | 82,61 | 26,81 | 13,04 | 7,25 |
| СОШ №20 | 75,47 | 33,96 | 86,79 | 92,45 | 64,15 | 79,25 | 16,98 | 79,25 | 52,83 | 8,81 | 3,77 |
| Гимназия №1 | 82,14 | 19,64 | 82,14 | 92,86 | 89,29 | 78,57 | 42,86 | 78,57 | 85,71 | 22,62 | 13,1 |
| Гимназия №15 | 76 | 62 | 76 | 56 | 72 | 56 | 36 | 60 | 54 | 17,33 | 6,67 |
| СОШ №14 | 89,74 | 67,95 | 100 | 53,85 | 87,18 | 74,36 | 65,38 | 35,9 | 21,79 | 16,24 | 2,56 |
| Гимназия №16 | 82 | 39 | 86 | 76 | 54 | 38 | 20 | 52 | 40 | 15,33 | 13,33 |
| СОШ №28 | 57,14 | 76,79 | 75 | 92,86 | 64,29 | 60,71 | 28,57 | 78,57 | 21,43 | 4,76 | 3,57 |
| СОШ №77 | 94,44 | 47,22 | 94,44 | 61,11 | 94,44 | 50 | 22,22 | 38,89 | 5,56 | 0 | 0 |
| Лицей №95 | 79,17 | 33,33 | 50 | 70,83 | 41,67 | 33,33 | 64,58 | 20,83 | 41,67 | 4,17 | 36,11 |
| Гимназия №76 | 89,19 | 54,05 | 91,89 | 75,68 | 78,38 | 56,76 | 31,08 | 45,95 | 13,51 | 27,03 | 18,02 |
| ООШ №44 | 76,92 | 42,31 | 92,31 | 61,54 | 53,85 | 69,23 | 42,31 | 76,92 | 57,69 | 15,38 | 12,82 |
| СОШ №27 | 70,37 | 53,7 | 70,37 | 59,26 | 66,67 | 33,33 | 29,63 | 55,56 | 33,33 | 30,86 | 39,51 |
| СОШ №25 | 66,04 | 30,19 | 83,02 | 88,68 | 69,81 | 20,75 | 50 | 39,62 | 21,7 | 1,26 | 2,52 |
| СОШ №26 | 71,88 | 15,63 | 75 | 90,63 | 71,88 | 21,88 | 25 | 40,63 | 15,63 | 13,54 | 10,42 |
| СОШ №49 | 100 | 50 | 100 | 100 | 0 | 0 | 0 | 100 | 50 | 0 | 0 |
| СОШ №29 | 66,67 | 89,58 | 72,92 | 93,75 | 87,5 | 60,42 | 31,25 | 14,58 | 46,88 | 17,36 | 0,69 |
| СОШ №67 | 76,47 | 85,29 | 82,35 | 52,94 | 41,18 | 35,29 | 11,76 | 58,82 | 17,65 | 25,49 | 0 |
| СОШ №12 | 75 | 53,33 | 90 | 78,33 | 65 | 40 | 19,17 | 38,33 | 17,5 | 18,89 | 1,67 |
| СОШ №75 | 88,89 | 61,11 | 55,56 | 96,3 | 92,59 | 62,96 | 59,26 | 74,07 | 31,48 | 16,05 | 2,47 |
| СОШ №89 | 48 | 18 | 32 | 56 | 28 | 16 | 16 | 40 | 44 | 1,33 | 8 |
| СОШ №24 | 70,59 | 89,71 | 94,12 | 73,53 | 88,24 | 85,29 | 22,06 | 97,06 | 48,53 | 50,98 | 35,29 |
| СОШ №11 | 82,14 | 8,93 | 75 | 96,43 | 85,71 | 71,43 | 25 | 78,57 | 48,21 | 1,19 | 0 |
| СОШ №18 | 77,59 | 56,9 | 70,69 | 79,31 | 93,1 | 65,52 | 28,45 | 53,45 | 20,69 | 5,17 | 1,15 |
| СОШ №88 | 68,75 | 18,75 | 75 | 93,75 | 62,5 | 50 | 0 | 50 | 43,75 | 0 | 0 |
| СОШ №87 | 100 | 21,74 | 91,3 | 69,57 | 86,96 | 47,83 | 39,13 | 73,91 | 19,57 | 28,99 | 7,25 |
| СОШ №92 | 100 | 15 | 100 | 100 | 70 | 60 | 20 | 50 | 25 | 10 | 0 |
| Лицей №23 | 100 | 65,15 | 75,76 | 87,88 | 66,67 | 66,67 | 28,79 | 54,55 | 33,33 | 13,13 | 15,15 |
| СОШ №84 | 84 | 56 | 64 | 96 | 24 | 48 | 22 | 48 | 46 | 2,67 | 2,67 |
| СОШ №100 | 47,83 | 36,96 | 43,48 | 73,91 | 36,96 | 4,35 | 3,26 | 6,52 | 20,65 | 2,17 | 0,72 |

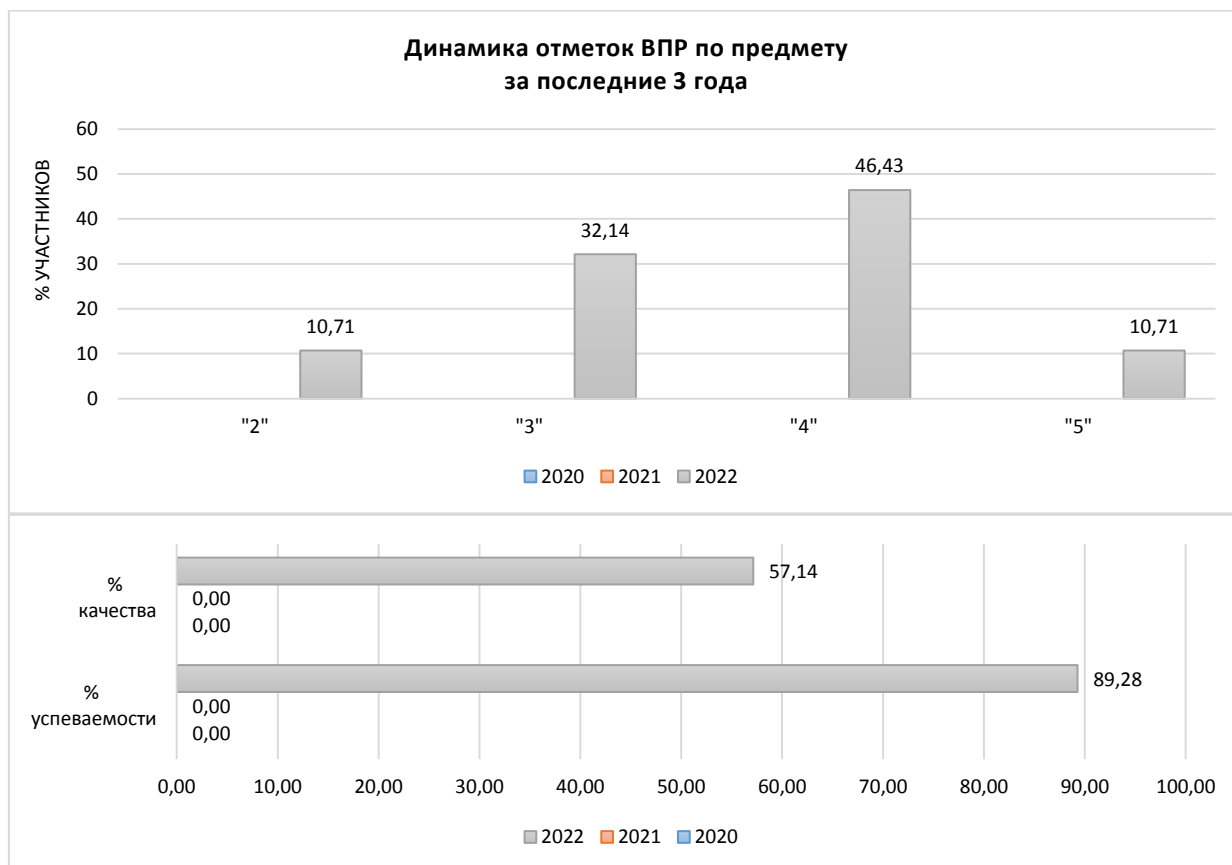
2.23 МАТЕМАТИКА (УГЛУБЛЕННАЯ)

Всероссийские проверочные работы по предмету проводились в целях осуществления мониторинга результатов перехода на ФГОС и были направлены на выявление качества подготовки обучающихся.

| | | |
|-------------------------------|--------------------------|------------------------|
| Класс – | 7 | |
| Предмет – | Математика (углубленная) | |
| Всего заданий – | 15 | |
| Максимальный первичный балл – | 21 | |
| Количество участников – | 28 | |
| Количество ОО – | 1 | |
| Успеваемость по предмету – | 89,28 | положительная динамика |
| Качество знаний – | 57,14 | положительная динамика |
| Динамика объективности* – | 53,57 | положительная динамика |

* - изменение доли соответствия отметок ВПР и отметок по журналу)

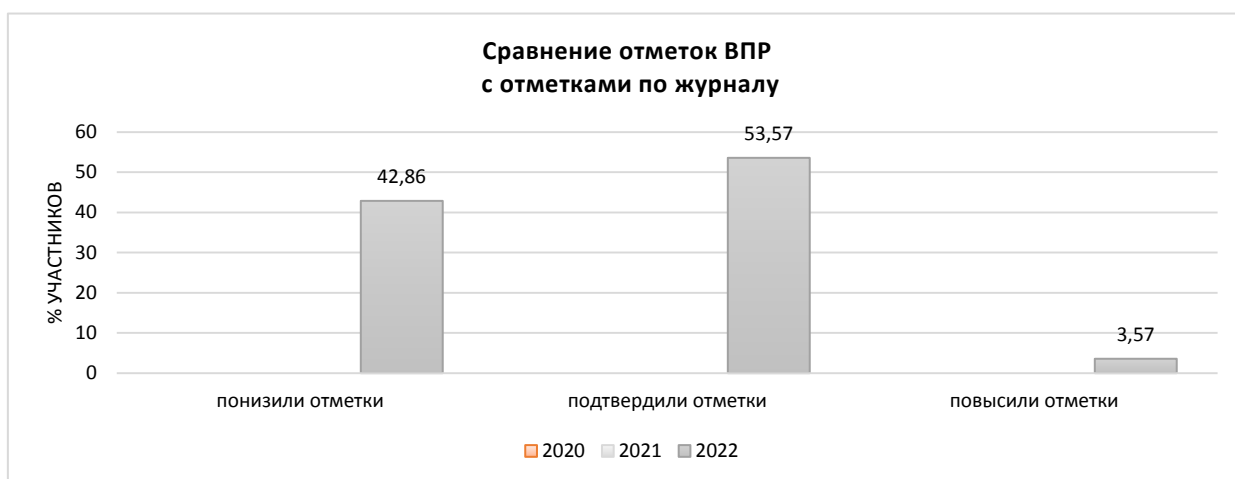
Диаграмма № 152



Результаты сравнения отметок всероссийских проверочных работ с отметками по журналу говорят о том, что в текущем году:

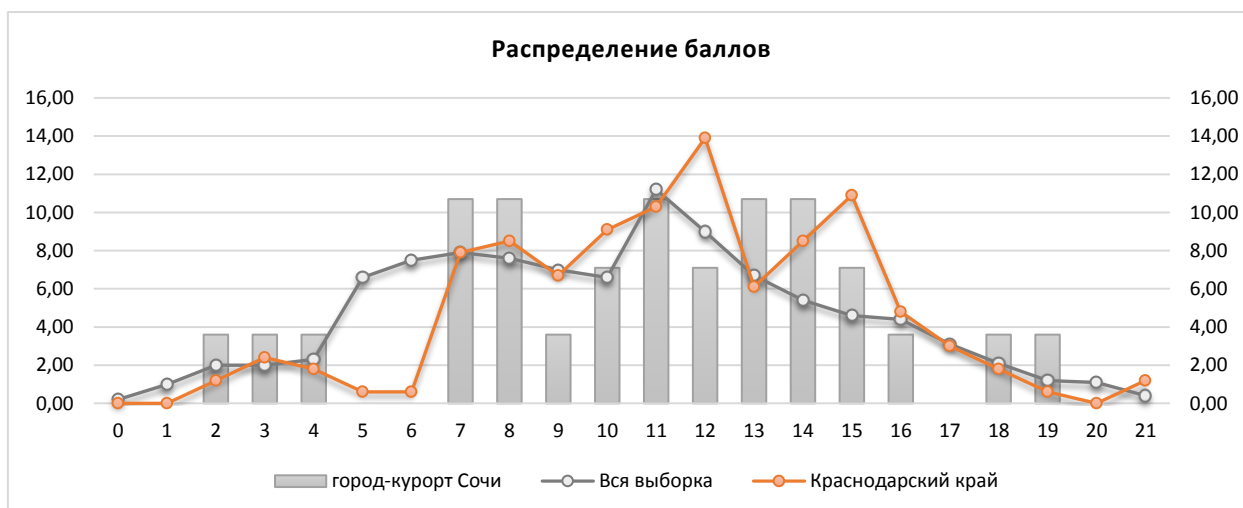
| | | |
|--|-------|-----------------|
| понижили результаты (отметка<отметки по журналу) | 42,86 | обучающихся, |
| подтвердили отметки (отметка=отметке по журналу) | 53,57 | обучающихся, |
| повысили (отметка>отметка по журналу) | 3,57 | участников ВПР. |

Диаграмма № 153



На диаграмме представлено распределение учащихся по количеству набранных баллов за работу.

Диаграмма № 154



Результаты выполнения заданий проверочных работ по предмету группами участников ВПР представлены в диаграмме и таблице ниже.

Диаграмма № 155

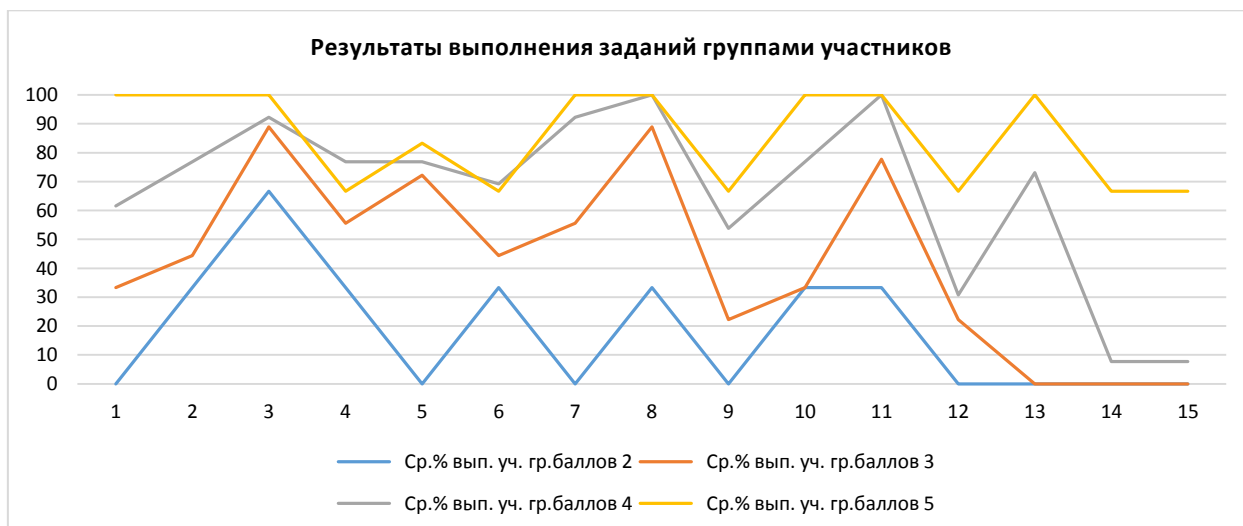


Таблица № 74

**Результаты выполнения заданий группами участников
(математика углубленная, 7 класс)**

| Группы участников | 1 | 2 | 3 | 4 | 5 | 6 | 7 | 8 |
|---------------------------|-------|-------|-------|-------|-------|-------|-------|-------|
| Вся выборка | 62,5 | 70 | 93,16 | 66,88 | 55,36 | 64,37 | 69,69 | 64,32 |
| Краснодарский край | 69,09 | 69,7 | 95,76 | 72,12 | 58,79 | 67,88 | 72,12 | 66,67 |
| город-курорт Сочи | 50 | 64,29 | 89,29 | 64,29 | 67,86 | 57,14 | 71,43 | 89,29 |
| Ср.% вып. уч. гр.баллов 2 | 0 | 33,33 | 66,67 | 33,33 | 0 | 33,33 | 0 | 33,33 |
| Ср.% вып. уч. гр.баллов 3 | 33,33 | 44,44 | 88,89 | 55,56 | 72,22 | 44,44 | 55,56 | 88,89 |
| Ср.% вып. уч. гр.баллов 4 | 61,54 | 76,92 | 92,31 | 76,92 | 76,92 | 69,23 | 92,31 | 100 |
| Ср.% вып. уч. гр.баллов 5 | 100 | 100 | 100 | 66,67 | 83,33 | 66,67 | 100 | 100 |

| | 9 | 10 | 11 | 12 | 13 | 14 | 15 | |
|---------------------------|-------|-------|-------|-------|-------|-------|-------|--|
| Вся выборка | 48,3 | 25,33 | 74,1 | 19,84 | 44,69 | 13,53 | 26,22 | |
| Краснодарский край | 58,79 | 53,33 | 72,73 | 30 | 47,58 | 18,48 | 31,82 | |
| город-курорт Сочи | 39,29 | 60,71 | 85,71 | 28,57 | 44,64 | 10,71 | 10,71 | |
| Ср.% вып. уч. гр.баллов 2 | 0 | 33,33 | 33,33 | 0 | 0 | 0 | 0 | |
| Ср.% вып. уч. гр.баллов 3 | 22,22 | 33,33 | 77,78 | 22,22 | 0 | 0 | 0 | |
| Ср.% вып. уч. гр.баллов 4 | 53,85 | 76,92 | 100 | 30,77 | 73,08 | 7,69 | 7,69 | |
| Ср.% вып. уч. гр.баллов 5 | 66,67 | 100 | 100 | 66,67 | 100 | 66,67 | 66,67 | |

Анализ результатов всероссийских проверочных работ на уровне муниципалитета представляет собой выявление дефицитов, характерных для образовательной системы в целом.

Под муниципальными образовательными дефицитами будут пониматься задания, уровень выполнения которых по муниципалитету оказывается ниже уровня Краснодарского края.

Оценивались как предметные, так и метапредметные результаты. Для удобства восприятия значения переменной в таблице дополнены цветовой маркировкой: красный – показатель ниже краевого, голубой – выше показателя по всей выборке.

Таблица № 75

**Дефициты по предмету
(математика углубленная, 7 класс)**

| | 1 | 2 | 3 | 4 | 5 | 6 | 7 | 8 |
|------------------------|----------|----------|----------|----------|----------|----------|----------|----------|
| Уровень** | 0 | 0 | 0 | 0 | 0 | 0 | 0 | 0 |
| Дефициты*** | 1 | 1 | 1 | 1 | 0 | 1 | 1 | 0 |
| Проблемные зоны | | | | | | | | |
| Вся выборка | 62,5 | 70 | 93,16 | 66,88 | 55,36 | 64,37 | 69,69 | 64,32 |
| Краснодарский край | 69,09 | 69,7 | 95,76 | 72,12 | 58,79 | 67,88 | 72,12 | 66,67 |
| город-курорт Сочи | 50 | 64,29 | 89,29 | 64,29 | 67,86 | 57,14 | 71,43 | 89,29 |

| | 9 | 10 | 11 | 12 | 13 | 14 | 15 | |
|------------------------|----------|----------|----------|----------|----------|----------|----------|--|
| Уровень** | 0 | 0 | 0 | 0 | 0 | 0 | 0 | |
| Дефициты*** | 1 | 0 | 0 | 1 | 1 | 1 | 1 | |
| Проблемные зоны | | | | | | | | |
| Вся выборка | 48,3 | 25,33 | 74,1 | 19,84 | 44,69 | 13,53 | 26,22 | |
| Краснодарский край | 58,79 | 53,33 | 72,73 | 30 | 47,58 | 18,48 | 31,82 | |
| город-курорт Сочи | 39,29 | 60,71 | 85,71 | 28,57 | 44,64 | 10,71 | 10,71 | |

** Уровни сложности задания: Б – базовый; П – повышенный; В – высокий.

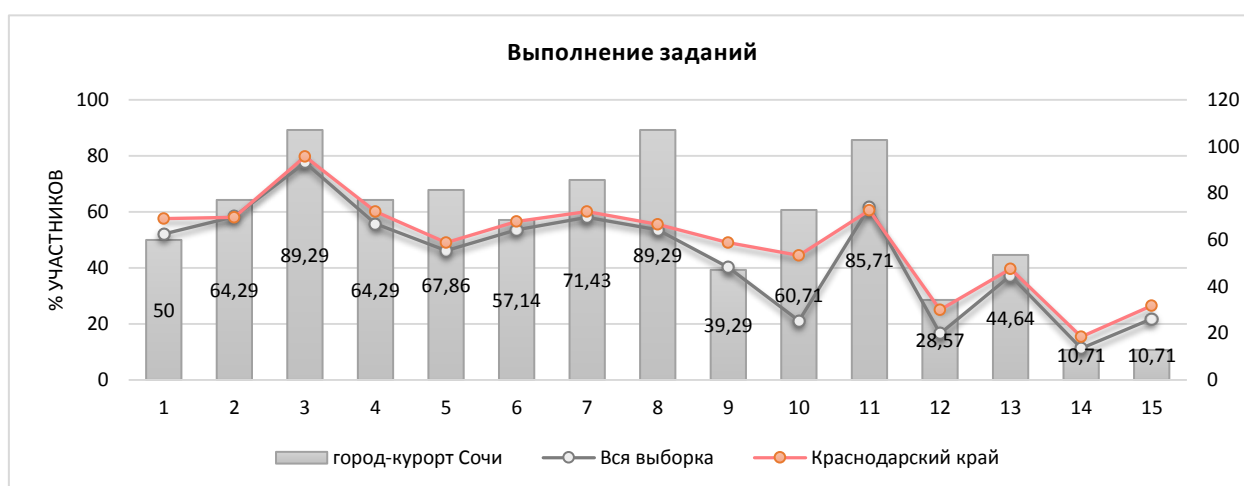
*** 0 – отсутствие дефицита, 1 – наличие дефицита.

В следующих заданиях проверочной работы по муниципалитету был продемонстрирован уровень выполнения ниже 50%:

- Задание 9, (39,29%) – умение извлекать и анализировать информацию, представленную в таблицах, на диаграммах, графиках; умение пользоваться оценкой и прикидкой при практических расчётах, читать и анализировать информацию, представленную в виде таблицы, диаграммы, графика; оценивать результаты вычислений при решении практических задач.
- Задание 12, (28,57%) – умение извлекать и анализировать информацию, представленную в таблицах, на диаграммах, графиках; использовать для описания данных статистические характеристики: среднее арифметическое, медиана, наибольшее и наименьшее значения, размах.
- Задание 13, (44,64%) – овладение геометрическим языком, формирование систематических знаний о плоских фигурах и их свойствах, использование геометрических понятий и теорем; оперировать понятиями геометрических фигур; извлекать информацию о геометрических фигурах, представленную на чертежах в явном виде / применять геометрические факты для решения задач, в том числе предполагающих несколько шагов решения.
- Задание 14, (10,71%) – овладение геометрическим языком, формирование систематических знаний о плоских фигурах и их свойствах, использование геометрических понятий и теорем; оперировать понятиями геометрических фигур; извлекать информацию о геометрических фигурах, представленную на чертежах в явном виде / применять геометрические факты для решения задач, в том числе предполагающих несколько шагов решения.
- Задание 15, (10,71%) – развитие умений применять изученные понятия, результаты, методы для решения задач практического характера; решать задачи разных типов (на работу, покупки, движение) / решать простые и сложные задачи разных типов, выбирать соответствующие уравнения или системы уравнений для составления математической модели заданной реальной ситуации или прикладной задачи.

Задания базового уровня, имеющие средний процент выполнения меньше 50% составляют «проблемные зоны», которые требуют внимания со стороны педагогов и организации работы «над ошибками» с обучающимися.

Диаграмма № 156



Достижение планируемых результатов по предмету представлено в диаграмме и таблице ниже.



Таблица №77

**Достижение планируемых результатов в разрезе ОО
(математика углубленная, 7 классы)**

| Наименование ОО | Задание 1 | Задание 2 | Задание 3 | Задание 4 | Задание 5 | Задание 6 | Задание 7 | Задание 8 |
|--------------------|-----------|-----------|-----------|-----------|-----------|-----------|-----------|-----------|
| Вся выборка | 62,5 | 70 | 93,16 | 66,88 | 55,36 | 64,37 | 69,69 | 64,32 |
| Краснодарский край | 69,09 | 69,7 | 95,76 | 72,12 | 58,79 | 67,88 | 72,12 | 66,67 |
| город-курорт Сочи | 50 | 64,29 | 89,29 | 64,29 | 67,86 | 57,14 | 71,43 | 89,29 |
| Гимназия №8 | 50 | 64,29 | 89,29 | 64,29 | 67,86 | 57,14 | 71,43 | 89,29 |

| Наименование ОО | Задание 9 | Задание 10 | Задание 11 | Задание 12 | Задание 13 | Задание 14 | Задание 15 |
|--------------------|-----------|------------|------------|------------|------------|------------|------------|
| Вся выборка | 48,3 | 25,33 | 74,1 | 19,84 | 44,69 | 13,53 | 26,22 |
| Краснодарский край | 58,79 | 53,33 | 72,73 | 30 | 47,58 | 18,48 | 31,82 |
| город-курорт Сочи | 39,29 | 60,71 | 85,71 | 28,57 | 44,64 | 10,71 | 10,71 |
| Гимназия №8 | 39,29 | 60,71 | 85,71 | 28,57 | 44,64 | 10,71 | 10,71 |

8 КЛАССЫ

2.24 МАТЕМАТИКА

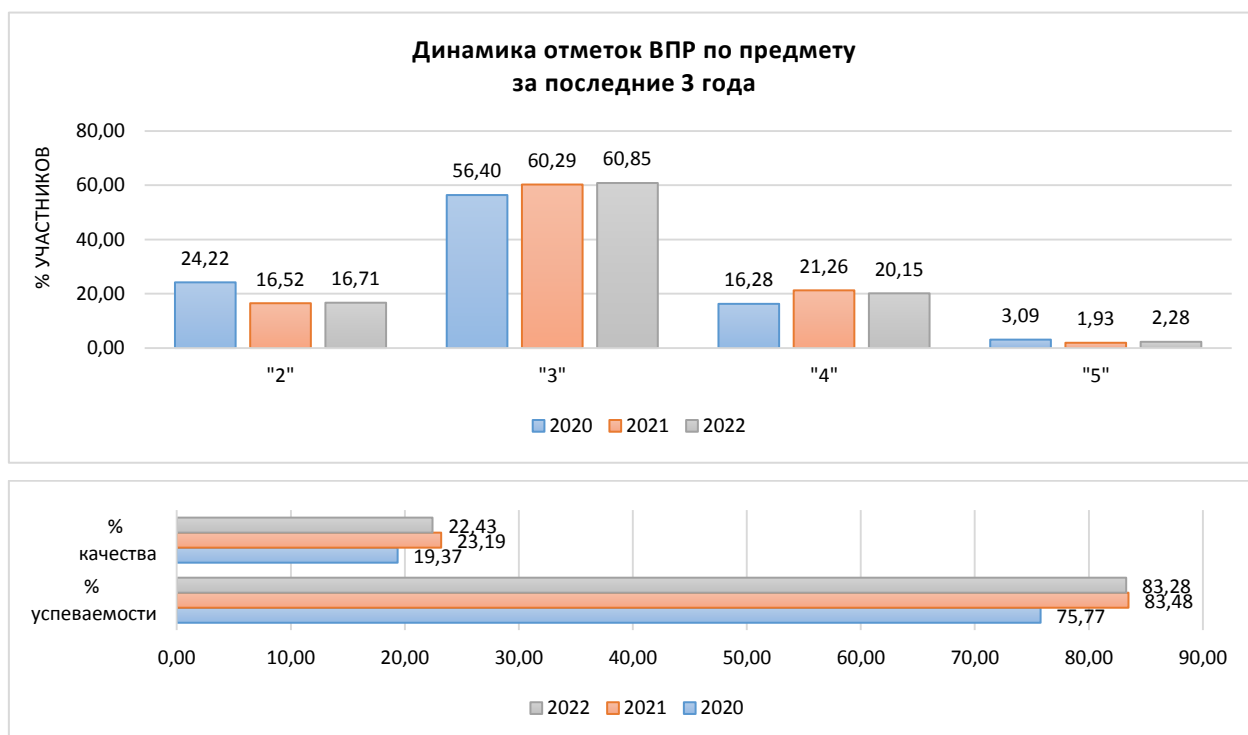
Всероссийские проверочные работы по предмету проводились в целях осуществления мониторинга результатов перехода на ФГОС и были направлены на выявление качества подготовки обучающихся.

| | | |
|-------------------------------|--------------|-------------------------------|
| Класс – | 8 | |
| Предмет – | Математика | |
| Всего заданий – | 19 | |
| Максимальный первичный балл – | 25 | |
| Время выполнения работы – | 90 минут | |
| Количество участников – | 5365 | |
| Количество ОО – | 64 | |
| Успеваемость по предмету – | 83,28 | <i>отрицательная динамика</i> |
| Качество знаний – | 22,43 | <i>отрицательная динамика</i> |
| Динамика объективности* – | 3,88 | <i>положительная динамика</i> |

* - изменение доли соответствия отметок ВПР и отметок по журналу)

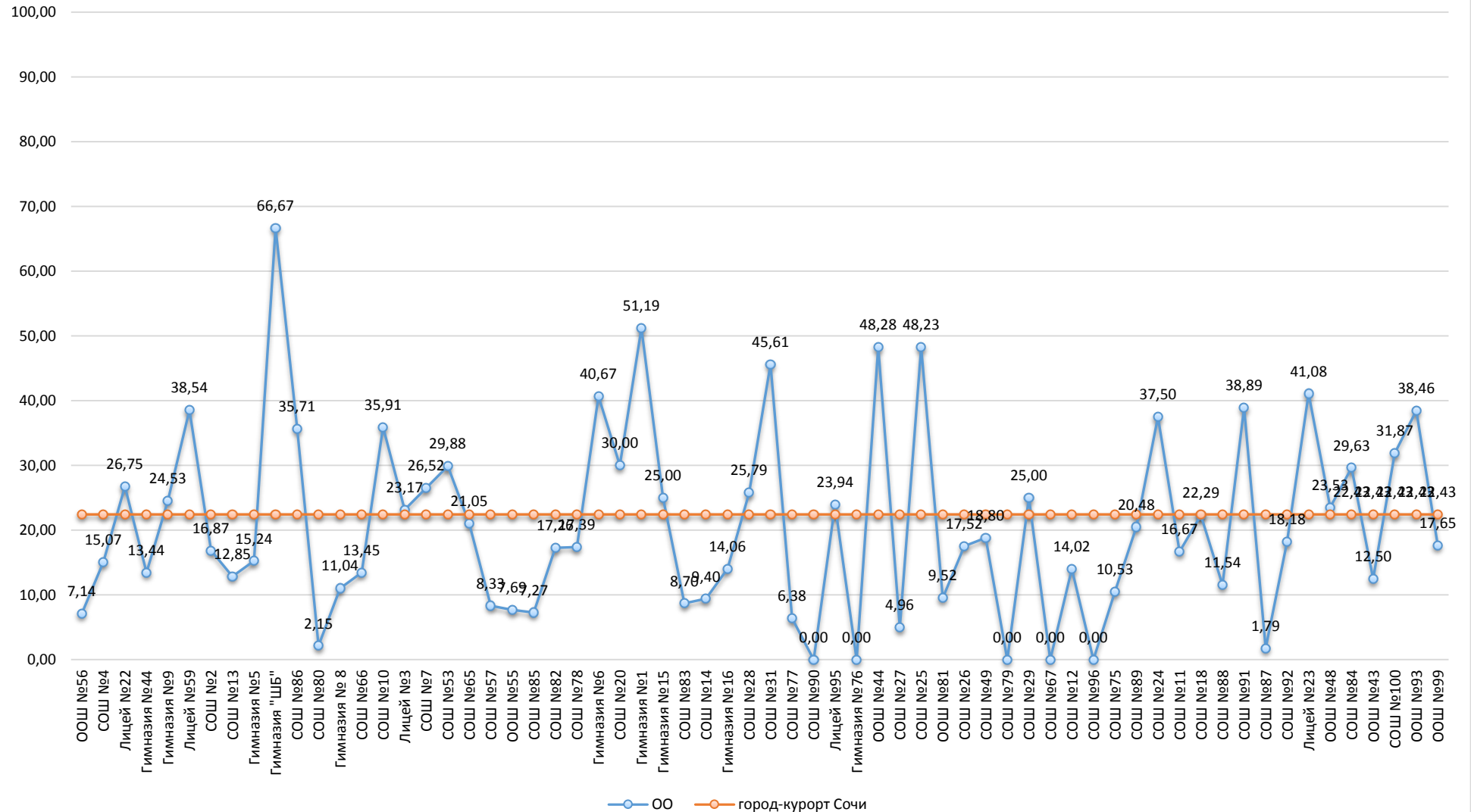
В работе проверялись: умения выполнять вычисления и преобразования выражений, решать задачи разных типов на производительность, покупки, движение, решать уравнения, неравенства и их системы, оперировать понятиями «функция», «график функции», «способы задания функции»; уметь строить график линейной функции; оперировать понятиями геометрических фигур, применять геометрические факты для решения задач; извлекать информацию, представленную в таблицах, на диаграммах, графиках; иллюстрировать с помощью графика реальную зависимость или процесс по их характеристикам; строить диаграммы и графики на основе данных.

Диаграмма № 157



Информация о качестве знаний, т.е. доле обучающихся, справившихся с работой по данному предмету на «4» и «5», представлена в диаграмме ниже.

**Качество знаний
(доля обучающихся, справившихся с работой на «4» и «5»)**



Результаты сравнения отметок всероссийских проверочных работ с отметками по журналу говорят о том, что в текущем году:

| | | |
|--|--------------|------------------|
| понижили результаты (отметка < отметки по журналу) | 36,72 | обучающихся, |
| подтвердили отметки (отметка = отметке по журналу) | 58,46 | обучающихся, что |
| выше показателей предыдущего года на | 3,78 | %, |
| повысили (отметка > отметка по журналу) | 4,82 | участников ВПР. |

Диаграмма № 159



На диаграмме, где представлено распределение учащихся по количеству набранных баллов за работу, виден немотивированный «выброс» при переходе к более высокому баллу, что может быть свидетельством завышения отметок обучающихся при проверке работ.

Диаграмма № 160



Результаты выполнения заданий проверочных работ по предмету группами участников ВПР представлены в диаграмме и таблице ниже.

Диаграмма № 161

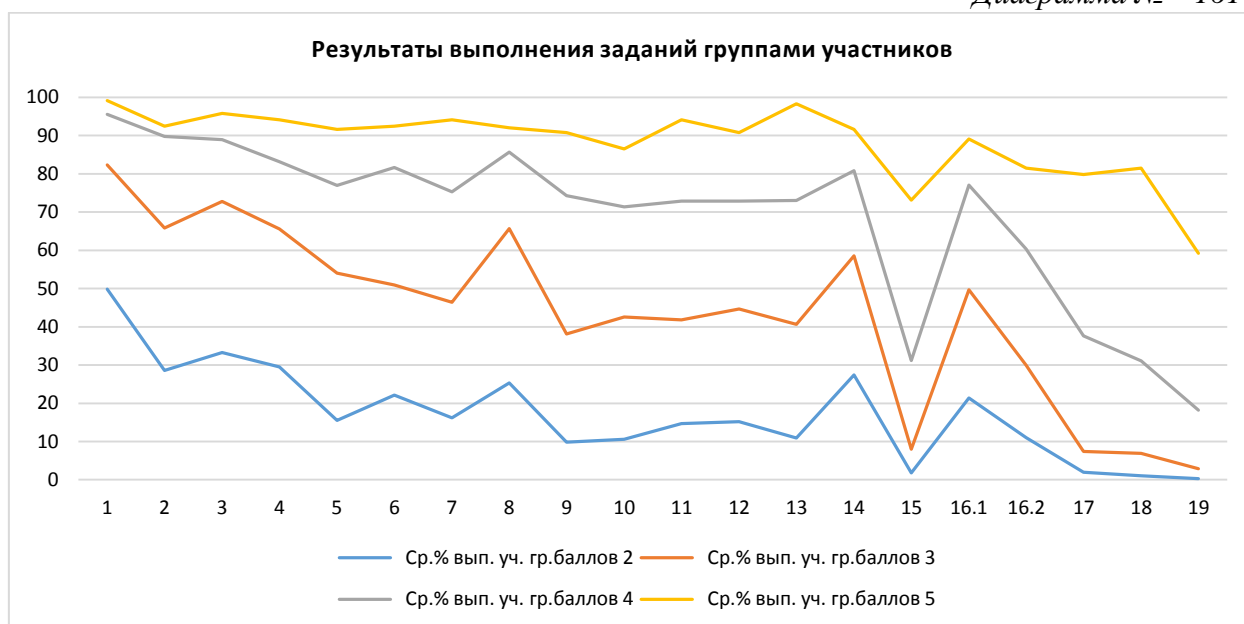


Таблица № 78

**Результаты выполнения заданий группами участников
(математика, 8 класс)**

| Группы участников | 1 | 2 | 3 | 4 | 5 | 6 | 7 | 8 | 9 | 10 |
|---------------------------|-------|-------|-------|-------|-------|-------|-------|-------|-------|-------|
| <i>Вся выборка</i> | 83,36 | 71,96 | 75,48 | 66,61 | 58,26 | 58,39 | 51,31 | 70,63 | 45,06 | 54,27 |
| <i>Краснодарский край</i> | 79,17 | 66,3 | 71,34 | 64,34 | 51,44 | 58,97 | 47,65 | 67,81 | 40,85 | 46,99 |
| <i>город-курорт Сочи</i> | 80,04 | 64,04 | 70,14 | 63,88 | 53,49 | 53,35 | 47,68 | 63,93 | 41,81 | 43,47 |
| Ср.% вып. уч. гр.баллов 2 | 49,83 | 28,59 | 33,3 | 29,51 | 15,5 | 22,1 | 16,19 | 25,32 | 9,87 | 10,56 |
| Ср.% вып. уч. гр.баллов 3 | 82,31 | 65,82 | 72,75 | 65,56 | 54,05 | 50,96 | 46,45 | 65,7 | 38,1 | 42,6 |
| Ср.% вып. уч. гр.баллов 4 | 95,52 | 89,81 | 88,95 | 83,14 | 76,95 | 81,67 | 75,33 | 85,67 | 74,29 | 71,33 |
| Ср.% вып. уч. гр.баллов 5 | 99,16 | 92,44 | 95,8 | 94,12 | 91,6 | 92,44 | 94,12 | 92,02 | 90,76 | 86,55 |

| | 11 | 12 | 13 | 14 | 15 | 16.1 | 16.2 | 17 | 18 | 19 |
|---------------------------|-------|-------|-------|-------|-------|-------|-------|-------|-------|-------|
| <i>Вся выборка</i> | 52,19 | 48,92 | 48,62 | 64,79 | 16,67 | 56 | 39,08 | 14,19 | 12,72 | 7,44 |
| <i>Краснодарский край</i> | 46,18 | 46,18 | 43,85 | 62,35 | 12,86 | 55,44 | 36,38 | 12,79 | 10,89 | 6,85 |
| <i>город-курорт Сочи</i> | 44,59 | 46,08 | 44,23 | 58,75 | 13,1 | 51,48 | 34,43 | 14,71 | 12,53 | 6,93 |
| Ср.% вып. уч. гр.баллов 2 | 14,7 | 15,15 | 10,91 | 27,44 | 1,84 | 21,35 | 11,02 | 1,95 | 1,03 | 0,29 |
| Ср.% вып. уч. гр.баллов 3 | 41,82 | 44,65 | 40,65 | 58,53 | 8,03 | 49,64 | 29,96 | 7,41 | 6,91 | 2,87 |
| Ср.% вып. уч. гр.баллов 4 | 72,86 | 72,86 | 73,05 | 80,86 | 31,14 | 77,05 | 60,29 | 37,62 | 31,1 | 18,19 |
| Ср.% вып. уч. гр.баллов 5 | 94,12 | 90,76 | 98,32 | 91,6 | 73,11 | 89,08 | 81,51 | 79,83 | 81,51 | 59,24 |

Анализ результатов всероссийских проверочных работ на уровне муниципалитета представляет собой выявление дефицитов, характерных для образовательной системы в целом.

Под муниципальными образовательными дефицитами будут пониматься задания, уровень выполнения которых по муниципалитету оказывается ниже уровня Краснодарского края.

Оценивались как предметные, так и метапредметные результаты. Для удобства восприятия значения переменной в таблице дополнены цветовой маркировкой: красный – показатель ниже краевого, голубой – выше показателя по всей выборке.

**Дефициты по предмету
(математика, 8 класс)**

| | 1 | 2 | 3 | 4 | 5 | 6 | 7 | 8 | 9 | 10 |
|------------------------|----------|----------|----------|----------|----------|----------|----------|----------|----------|----------|
| Уровень** | Б | Б | Б | Б | Б | П | Б | П | Б | Б |
| Дефициты*** | 0 | 1 | 1 | 1 | 0 | 1 | 0 | 1 | 0 | 1 |
| Проблемные зоны | | | | | | | зона | | зона | зона |
| Вся выборка | 83,36 | 71,96 | 75,48 | 66,61 | 58,26 | 58,39 | 51,31 | 70,63 | 45,06 | 54,27 |
| Краснодарский край | 79,17 | 66,3 | 71,34 | 64,34 | 51,44 | 58,97 | 47,65 | 67,81 | 40,85 | 46,99 |
| город-курорт Сочи | 80,04 | 64,04 | 70,14 | 63,88 | 53,49 | 53,35 | 47,68 | 63,93 | 41,81 | 43,47 |

| | 11 | 12 | 13 | 14 | 15 | 16.1 | 16.2 | 17 | 18 | 19 |
|------------------------|----------|----------|----------|----------|----------|----------|----------|----------|----------|----------|
| Уровень** | Б | Б | Б | Б | П | П | П | П | П | П |
| Дефициты*** | 1 | 1 | 0 | 1 | 0 | 1 | 1 | 0 | 0 | 0 |
| Проблемные зоны | зона | зона | зона | | | | | | | |
| Вся выборка | 52,19 | 48,92 | 48,62 | 64,79 | 16,67 | 56 | 39,08 | 14,19 | 12,72 | 7,44 |
| Краснодарский край | 46,18 | 46,18 | 43,85 | 62,35 | 12,86 | 55,44 | 36,38 | 12,79 | 10,89 | 6,85 |
| город-курорт Сочи | 44,59 | 46,08 | 44,23 | 58,75 | 13,1 | 51,48 | 34,43 | 14,71 | 12,53 | 6,93 |

* Задания, направленные на оценку сформированности метапредметных результатов

** Уровни сложности задания: Б – базовый; П – повышенный; В – высокий.

*** 0 – отсутствие дефицита, 1 – наличие дефицита.

В следующих заданиях проверочной работы по муниципалитету был продемонстрирован уровень выполнения ниже 50%:

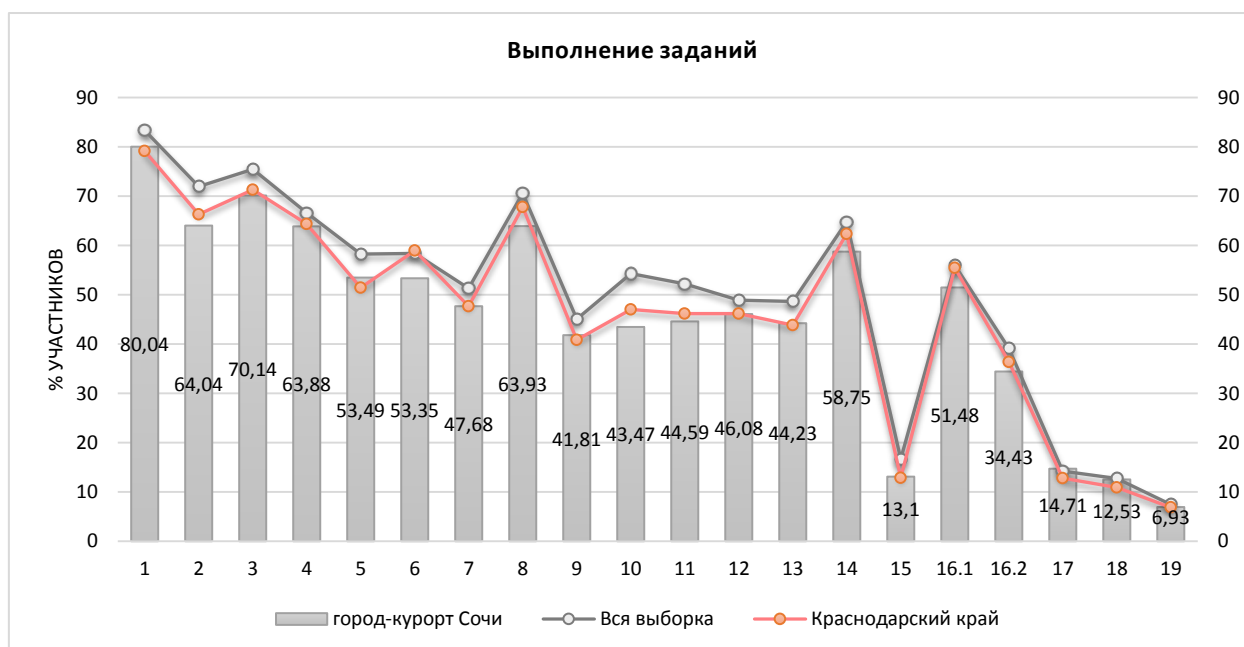
- Задание 7, базовый уровень, (47,68%) – умения извлекать информацию, представленную в таблицах, на диаграммах, графиках, описывать и анализировать массивы данных с помощью подходящих статистических характеристик. Читать информацию, представленную в виде таблицы, диаграммы, графика.
- Задание 9, базовый уровень, (41,81%) – овладение символьным языком алгебры. Выполнять несложные преобразования дробно-линейных выражений, использовать формулы сокращённого умножения.
- Задание 10, базовый уровень, (43,47%) – формирование представлений о простейших вероятностных моделях. Оценивать вероятность события в простейших случаях / оценивать вероятность реальных событий и явлений в различных ситуациях.
- Задание 11, базовый уровень, (44,59%) – умение применять изученные понятия, результаты, методы для решения задач практического характера и задач из смежных дисциплин. Решать задачи на покупки; находить процент от числа, число по проценту от него, процентное отношение двух чисел, процентное снижение или процентное повышение величины.
- Задание 12, базовый уровень, (46,08%) – овладение геометрическим языком, формирование систематических знаний о плоских фигурах и их свойствах, использование геометрических понятий и теорем. Оперировать на базовом уровне понятиями геометрических фигур, извлекать информацию о геометрических фигурах, представленную на чертежах в явном виде, применять для решения задач геометрические факты.
- Задание 13, базовый уровень, (44,23%) – овладение геометрическим языком, формирование систематических знаний о плоских фигурах и их свойствах, использование геометрических понятий и теорем. Оперировать на базовом уровне понятиями геометрических фигур, применять для решения задач геометрические факты.
- Задание 15, повышенный уровень, (13,1%) – развитие умений моделировать реальные ситуации на языке геометрии, исследовать построенную модель с использованием

геометрических понятий и теорем, аппарата алгебры. Использовать свойства геометрических фигур для решения задач практического содержания.

- Задание 16.2, повышенный уровень, (34,43%) – развитие умения использовать функционально графические представления для описания реальных зависимостей. Представлять данные в виде таблиц, диаграмм, графиков / иллюстрировать с помощью графика реальную зависимость или процесс по их характеристикам.
- Задание 17, повышенный уровень, (14,71%) – овладение геометрическим языком, формирование систематических знаний о плоских фигурах и их свойствах, использование геометрических понятий и теорем. Оперировать на базовом уровне понятиями геометрических фигур / применять геометрические факты для решения задач, в том числе предполагающих несколько шагов решения.
- Задание 18, повышенный уровень, (12,53%) – развитие умения применять изученные понятия, результаты, методы для решения задач практического характера, умений моделировать реальные ситуации на языке алгебры, исследовать построенные модели с использованием аппарата алгебры. Решать задачи разных типов (на производительность, движение) / решать простые и сложные задачи разных типов, выбирать соответствующие уравнения или системы уравнений для составления математической модели заданной реальной ситуации или прикладной задачи
- Задание 19, повышение уровень, (6,93%) – развитие умений точно и грамотно выражать свои мысли с применением математической терминологии и символики, проводить классификации, логические обоснования, доказательства. Решать простые и сложные задачи разных типов, а также задачи повышенной трудности.

Задания базового уровня, имеющие средний процент выполнения меньше 50% составляют «проблемные зоны», которые требуют внимания со стороны педагогов и организации работы «над ошибками» с обучающимися.

Диаграмма № 162



Достижение планируемых результатов по предмету и динамика за последние три года представлены в диаграмме и таблицах ниже.



Таблица № 80

**Динамика достижения планируемых результатов
за последние три года**

| Выполнение заданий по муниципалитету | Уровень ** | Год | | | Наличие дефицита |
|--------------------------------------|------------|-------|-------|-------|------------------|
| | | 2020 | 2021 | 2022 | |
| Задание 1 | Б | 79,05 | 79,52 | 80,04 | |
| Задание 2 | Б | 63,39 | 65,12 | 64,04 | |
| Задание 3 | Б | 68,69 | 72,3 | 70,14 | |
| Задание 4 | Б | 61,08 | 65,03 | 63,88 | |
| Задание 5 | Б | 43,8 | 50,97 | 53,49 | |
| Задание 6 | П | 56,14 | 56,39 | 53,35 | |
| Задание 7 | Б | 46,14 | 50,49 | 47,68 | дефицит |
| Задание 8 | П | 62,81 | 68,09 | 63,93 | |
| Задание 9 | Б | 41,03 | 43,37 | 41,81 | дефицит |
| Задание 10 | Б | 40,9 | 43,95 | 43,47 | дефицит |
| Задание 11 | Б | 37,56 | 47,77 | 44,59 | дефицит |
| Задание 12 | Б | 43,46 | 45,26 | 46,08 | дефицит |
| Задание 13 | Б | 36,81 | 42,22 | 44,23 | дефицит |
| Задание 14 | Б | 54,45 | 66,62 | 58,75 | |
| Задание 15 | П | 11,15 | 10,67 | 13,1 | дефицит |
| Задание 16.1 | П | 43,16 | 54,37 | 51,48 | |
| Задание 16.2 | П | 43,16 | 35,66 | 34,43 | дефицит |
| Задание 17 | П | 12,51 | 8,23 | 14,71 | дефицит |
| Задание 18 | П | 7,62 | 10,29 | 12,53 | дефицит |
| Задание 19 | П | 5,76 | 5,89 | 6,93 | дефицит |

** Уровни сложности задания: Б – базовый; П – повышенный, В – высокий.

Таблица №81

**Достижение планируемых результатов в разрезе ОО
(математика, 8 классы)**

| Наименование ОО | Задание 1 | Задание 2 | Задание 3 | Задание 4 | Задание 5 | Задание 6 | Задание 7 | Задание 8 | Задание 9 | Задание 10 | Задание 11 | Задание 12 | Задание 13 | Задание 14 | Задание 15 | Задание 16.1 | Задание 16.2 | Задание 17 | Задание 18 | Задание 19 |
|--------------------|-----------|-----------|-----------|-----------|-----------|-----------|-----------|-----------|-----------|------------|------------|------------|------------|------------|------------|--------------|--------------|------------|------------|------------|
| Вся выборка | 83,36 | 71,96 | 75,48 | 66,61 | 58,26 | 58,39 | 51,31 | 70,63 | 45,06 | 54,27 | 52,19 | 48,92 | 48,62 | 64,79 | 16,67 | 56 | 39,08 | 14,19 | 12,72 | 7,44 |
| Краснодарский край | 79,17 | 66,3 | 71,34 | 64,34 | 51,44 | 58,97 | 47,65 | 67,81 | 40,85 | 46,99 | 46,18 | 46,18 | 43,85 | 62,35 | 12,86 | 55,44 | 36,38 | 12,79 | 10,89 | 6,85 |
| город-курорт Сочи | 80,04 | 64,04 | 70,14 | 63,88 | 53,49 | 53,35 | 47,68 | 63,93 | 41,81 | 43,47 | 44,59 | 46,08 | 44,23 | 58,75 | 13,1 | 51,48 | 34,43 | 14,71 | 12,53 | 6,93 |
| ООШ №56 | 100 | 92,86 | 92,86 | 100 | 64,29 | 35,71 | 42,86 | 85,71 | 35,71 | 21,43 | 57,14 | 64,29 | 78,57 | 85,71 | 17,86 | 21,43 | 14,29 | 7,14 | 7,14 | 7,14 |
| СОШ №4 | 81,51 | 67,12 | 91,78 | 60,27 | 54,11 | 32,88 | 48,63 | 58,22 | 43,84 | 69,86 | 56,85 | 34,93 | 54,79 | 61,64 | 15,41 | 32,19 | 25,34 | 13,01 | 12,33 | 5,48 |
| Лицей №22 | 86,62 | 60,51 | 61,15 | 73,89 | 70,06 | 54,46 | 54,78 | 56,69 | 47,77 | 28,03 | 39,49 | 63,69 | 49,04 | 73,25 | 22,29 | 70,7 | 43,31 | 13,38 | 19,75 | 2,55 |
| Гимназия №44 | 85,07 | 56,72 | 59,7 | 35,82 | 41,79 | 51,49 | 11,94 | 64,93 | 22,39 | 26,87 | 31,34 | 47,76 | 43,28 | 28,36 | 4,48 | 26,87 | 19,4 | 31,34 | 18,66 | 14,18 |
| Гимназия №9 | 77,36 | 66,04 | 80,19 | 68,4 | 50,94 | 62,03 | 40,09 | 58,73 | 36,32 | 50 | 37,26 | 38,21 | 37,26 | 66,98 | 8,49 | 72,64 | 55,19 | 7,08 | 8,73 | 8,25 |
| Лицей №59 | 79,17 | 80,21 | 73,96 | 77,08 | 57,29 | 70,83 | 77,08 | 62,5 | 64,58 | 39,58 | 56,25 | 66,67 | 45,83 | 71,88 | 13,54 | 56,25 | 63,54 | 14,58 | 4,17 | 5,73 |
| СОШ №2 | 80,72 | 66,27 | 78,31 | 66,27 | 66,27 | 54,22 | 56,63 | 75,9 | 37,35 | 33,73 | 38,55 | 48,19 | 30,12 | 48,19 | 3,61 | 59,04 | 42,17 | 9,64 | 1,2 | 2,41 |
| СОШ №13 | 84,29 | 56,43 | 83,57 | 83,57 | 54,29 | 35,71 | 35 | 51,43 | 47,14 | 37,86 | 49,29 | 49,29 | 37,86 | 75,71 | 2,5 | 44,29 | 36,43 | 0,71 | 4,29 | 2,14 |
| Гимназия №5 | 64,76 | 35,24 | 67,62 | 57,14 | 15,24 | 52,86 | 49,52 | 69,52 | 15,24 | 17,14 | 30,48 | 37,14 | 17,14 | 73,33 | 0,48 | 80 | 33,33 | 5,71 | 0,48 | 0,48 |
| Гимназия "ШБ" | 100 | 83,33 | 100 | 100 | 100 | 83,33 | 50 | 83,33 | 83,33 | 16,67 | 66,67 | 66,67 | 33,33 | 83,33 | 8,33 | 100 | 33,33 | 16,67 | 0 | 0 |
| СОШ №86 | 71,43 | 85,71 | 71,43 | 71,43 | 57,14 | 39,29 | 78,57 | 60,71 | 42,86 | 78,57 | 57,14 | 57,14 | 57,14 | 57,14 | 14,29 | 78,57 | 71,43 | 42,86 | 7,14 | 0 |
| СОШ №80 | 72,04 | 44,09 | 64,52 | 34,41 | 38,71 | 54,84 | 60,22 | 41,4 | 22,58 | 25,81 | 11,83 | 20,43 | 15,05 | 24,73 | 0 | 49,46 | 35,48 | 5,38 | 1,08 | 1,08 |
| Гимназия № 8 | 64,29 | 33,12 | 44,16 | 61,69 | 16,23 | 50,32 | 32,47 | 63,96 | 22,08 | 18,18 | 26,62 | 25,97 | 27,27 | 57,79 | 7,47 | 57,79 | 55,84 | 7,79 | 9,42 | 2,92 |
| СОШ №66 | 77,31 | 67,23 | 79,83 | 64,71 | 64,71 | 32,77 | 52,1 | 46,22 | 40,34 | 44,54 | 46,22 | 40,34 | 46,22 | 67,23 | 12,18 | 35,29 | 22,69 | 8,4 | 2,94 | 2,94 |
| СОШ №10 | 86,62 | 76,76 | 65,49 | 58,45 | 56,34 | 59,86 | 62,68 | 72,18 | 54,93 | 70,42 | 76,06 | 61,97 | 66,9 | 64,08 | 28,17 | 54,93 | 38,03 | 13,38 | 22,54 | 3,17 |
| Лицей №3 | 82,93 | 68,29 | 90,24 | 84,15 | 56,1 | 40,24 | 59,76 | 79,27 | 43,9 | 41,46 | 41,46 | 48,78 | 47,56 | 79,27 | 25 | 26,83 | 8,54 | 2,44 | 15,24 | 6,1 |
| СОШ №7 | 81,06 | 78,03 | 60,61 | 50 | 71,97 | 71,59 | 68,18 | 71,97 | 83,33 | 3,03 | 3,79 | 26,52 | 38,64 | 8,33 | 14,02 | 90,91 | 37,88 | 15,91 | 49,62 | 40,91 |
| СОШ №53 | 71,26 | 54,02 | 66,09 | 67,82 | 62,64 | 60,92 | 45,98 | 70,98 | 20,11 | 43,68 | 56,9 | 67,24 | 44,25 | 65,52 | 18,39 | 75,29 | 29,31 | 17,24 | 17,53 | 12,36 |
| СОШ №65 | 84,21 | 57,89 | 78,95 | 42,11 | 47,37 | 68,42 | 15,79 | 81,58 | 47,37 | 31,58 | 47,37 | 47,37 | 52,63 | 68,42 | 10,53 | 63,16 | 78,95 | 10,53 | 5,26 | 21,05 |

| | | | | | | | | | | | | | | | | | | | | |
|--------------|-------|-------|-------|-------|-------|-------|-------|-------|-------|-------|-------|-------|-------|-------|-------|-------|-------|-------|-------|-------|
| СОШ №57 | 62,5 | 70,83 | 62,5 | 50 | 12,5 | 50 | 41,67 | 60,42 | 33,33 | 33,33 | 50 | 33,33 | 29,17 | 20,83 | 0 | 54,17 | 29,17 | 4,17 | 4,17 | 0 |
| ООШ №55 | 100 | 92,31 | 100 | 69,23 | 100 | 15,38 | 38,46 | 38,46 | 15,38 | 46,15 | 100 | 53,85 | 15,38 | 76,92 | 0 | 61,54 | 46,15 | 0 | 11,54 | 3,85 |
| СОШ №85 | 78,18 | 63,64 | 70,91 | 61,82 | 63,64 | 54,55 | 14,55 | 75,45 | 50,91 | 54,55 | 69,09 | 40 | 43,64 | 41,82 | 22,73 | 30,91 | 20 | 0 | 0,91 | 0 |
| СОШ №82 | 74,4 | 62,5 | 72,02 | 68,45 | 33,93 | 46,73 | 45,24 | 52,08 | 33,33 | 29,17 | 15,48 | 70,24 | 43,45 | 55,36 | 5,65 | 69,64 | 32,74 | 5,36 | 8,33 | 3,87 |
| СОШ №78 | 86,96 | 91,3 | 86,96 | 82,61 | 73,91 | 50 | 30,43 | 84,78 | 21,74 | 78,26 | 47,83 | 0 | 30,43 | 39,13 | 10,87 | 26,09 | 13,04 | 0 | 23,91 | 13,04 |
| Гимназия №6 | 88,14 | 80,23 | 55,93 | 57,06 | 85,88 | 59,04 | 73,45 | 73,45 | 46,89 | 58,19 | 64,97 | 49,72 | 72,88 | 65,54 | 25,71 | 56,5 | 31,07 | 48,59 | 34,46 | 14,12 |
| СОШ №20 | 84,44 | 64,44 | 71,11 | 55,56 | 54,44 | 51,11 | 25,56 | 58,33 | 38,89 | 58,89 | 43,33 | 52,22 | 45,56 | 70 | 17,78 | 52,22 | 53,33 | 24,44 | 5 | 1,67 |
| Гимназия №1 | 90,48 | 63,1 | 71,43 | 60,71 | 65,48 | 67,86 | 54,76 | 79,17 | 55,95 | 66,67 | 78,57 | 57,14 | 66,67 | 61,9 | 17,26 | 54,76 | 34,52 | 35,71 | 34,52 | 26,79 |
| Гимназия №15 | 100 | 87,5 | 68,75 | 65,63 | 75 | 54,69 | 46,88 | 68,75 | 56,25 | 56,25 | 81,25 | 62,5 | 34,38 | 59,38 | 48,44 | 21,88 | 12,5 | 12,5 | 10,94 | 0 |
| СОШ №83 | 69,57 | 78,26 | 78,26 | 65,22 | 43,48 | 36,96 | 34,78 | 82,61 | 69,57 | 34,78 | 47,83 | 43,48 | 17,39 | 47,83 | 4,35 | 30,43 | 13,04 | 8,7 | 4,35 | 0 |
| СОШ №14 | 84,62 | 75,21 | 53,85 | 73,5 | 50,43 | 41,88 | 59,83 | 56,84 | 22,22 | 52,14 | 38,46 | 29,91 | 18,8 | 29,06 | 15,81 | 38,46 | 28,21 | 11,97 | 9,83 | 1,28 |
| Гимназия №16 | 69,53 | 57,81 | 63,28 | 61,72 | 42,19 | 51,95 | 39,06 | 49,61 | 28,13 | 30,47 | 39,06 | 28,91 | 33,59 | 56,25 | 9,77 | 41,41 | 25 | 5,47 | 0,39 | 0 |
| СОШ №28 | 85,53 | 68,55 | 63,52 | 52,2 | 54,09 | 48,11 | 47,17 | 63,84 | 51,57 | 70,44 | 69,18 | 44,65 | 37,11 | 64,15 | 12,58 | 42,77 | 26,42 | 21,38 | 6,29 | 5,35 |
| СОШ №31 | 94,74 | 80,7 | 78,95 | 78,95 | 59,65 | 77,19 | 94,74 | 60,53 | 61,4 | 61,4 | 96,49 | 63,16 | 35,09 | 70,18 | 23,68 | 31,58 | 17,54 | 38,6 | 28,95 | 8,77 |
| СОШ №77 | 61,7 | 65,96 | 44,68 | 70,21 | 12,77 | 43,62 | 34,04 | 48,94 | 14,89 | 8,51 | 46,81 | 42,55 | 40,43 | 27,66 | 2,13 | 72,34 | 29,79 | 4,26 | 2,13 | 0 |
| СОШ №90 | 81,82 | 63,64 | 90,91 | 54,55 | 72,73 | 22,73 | 36,36 | 72,73 | 36,36 | 36,36 | 45,45 | 72,73 | 27,27 | 72,73 | 0 | 45,45 | 9,09 | 0 | 0 | 0 |
| Лицей №95 | 74,65 | 57,75 | 78,87 | 74,65 | 53,52 | 62,68 | 60,56 | 74,65 | 49,3 | 40,85 | 38,03 | 57,75 | 33,8 | 76,06 | 16,2 | 47,89 | 45,07 | 23,94 | 14,79 | 0 |
| Гимназия №76 | 83,77 | 30,52 | 76,62 | 68,83 | 67,53 | 55,84 | 26,62 | 75,97 | 39,61 | 24,03 | 39,61 | 33,12 | 68,18 | 64,29 | 12,01 | 56,49 | 46,1 | 30,52 | 13,64 | 11,04 |
| ООШ №44 | 100 | 93,1 | 86,21 | 79,31 | 79,31 | 50 | 93,1 | 60,34 | 65,52 | 82,76 | 79,31 | 79,31 | 82,76 | 58,62 | 43,1 | 65,52 | 62,07 | 41,38 | 5,17 | 0 |
| СОШ №27 | 62,81 | 62,81 | 48,76 | 57,02 | 23,97 | 35,12 | 53,72 | 17,77 | 32,23 | 36,36 | 19,01 | 46,28 | 24,79 | 61,98 | 7,85 | 45,45 | 25,62 | 7,44 | 8,26 | 2,48 |
| СОШ №25 | 85,29 | 73,53 | 81,18 | 67,65 | 75,88 | 57,06 | 58,82 | 60,59 | 55,29 | 67,65 | 57,06 | 57,65 | 68,24 | 61,18 | 25,29 | 52,35 | 42,94 | 34,12 | 28,53 | 15,29 |
| ООШ №81 | 76,19 | 71,43 | 28,57 | 57,14 | 47,62 | 42,86 | 28,57 | 54,76 | 19,05 | 23,81 | 23,81 | 61,9 | 14,29 | 76,19 | 0 | 61,9 | 28,57 | 9,52 | 0 | 0 |
| СОШ №26 | 72,68 | 58,76 | 70,1 | 53,61 | 49,48 | 56,44 | 39,69 | 65,21 | 41,24 | 6,19 | 23,2 | 46,39 | 37,63 | 38,14 | 10,57 | 46,91 | 28,35 | 8,25 | 4,64 | 2,32 |
| СОШ №49 | 73,5 | 64,96 | 79,49 | 63,25 | 50,43 | 50,85 | 39,32 | 71,79 | 55,56 | 51,28 | 52,99 | 44,44 | 43,59 | 52,99 | 17,95 | 23,93 | 20,51 | 9,4 | 5,13 | 2,56 |
| СОШ №79 | 100 | 87,5 | 87,5 | 100 | 87,5 | 62,5 | 50 | 100 | 12,5 | 100 | 62,5 | 50 | 12,5 | 50 | 6,25 | 0 | 0 | 0 | 6,25 | 0 |
| СОШ №29 | 95,83 | 81,94 | 63,89 | 58,33 | 47,22 | 41,67 | 38,89 | 85,42 | 66,67 | 59,72 | 51,39 | 38,89 | 62,5 | 54,17 | 2,78 | 26,39 | 27,78 | 33,33 | 29,86 | 12,5 |
| СОШ №67 | 83,33 | 75 | 83,33 | 62,5 | 33,33 | 41,67 | 54,17 | 72,92 | 20,83 | 16,67 | 4,17 | 20,83 | 16,67 | 58,33 | 0 | 12,5 | 12,5 | 0 | 0 | 0 |
| СОШ №12 | 76,22 | 71,95 | 65,85 | 56,71 | 45,73 | 44,82 | 38,41 | 63,41 | 39,02 | 45,73 | 56,71 | 27,44 | 62,8 | 27,44 | 15,24 | 29,88 | 28,05 | 15,85 | 7,62 | 12,5 |
| СОШ №96 | 92,31 | 61,54 | 84,62 | 38,46 | 76,92 | 38,46 | 69,23 | 69,23 | 0 | 23,08 | 23,08 | 53,85 | 69,23 | 46,15 | 0 | 23,08 | 7,69 | 0 | 0 | 0 |
| СОШ №75 | 80 | 71,58 | 30,53 | 54,74 | 47,37 | 65,79 | 58,95 | 71,58 | 55,79 | 46,32 | 16,84 | 20 | 20 | 76,84 | 13,16 | 50,53 | 45,26 | 12,63 | 9,47 | 1,05 |

| | | | | | | | | | | | | | | | | | | | | |
|-----------|-------|-------|-------|-------|-------|-------|-------|-------|-------|-------|-------|-------|-------|-------|-------|-------|-------|-------|-------|-------|
| СОШ №89 | 67,47 | 66,27 | 71,08 | 56,63 | 26,51 | 68,07 | 45,78 | 86,14 | 16,87 | 42,17 | 40,96 | 45,78 | 25,3 | 78,31 | 6,63 | 69,88 | 65,06 | 3,61 | 3,61 | 0 |
| СОШ №24 | 100 | 62,5 | 87,5 | 50 | 25 | 75 | 25 | 75 | 25 | 75 | 37,5 | 12,5 | 75 | 62,5 | 6,25 | 75 | 12,5 | 37,5 | 25 | 0 |
| СОШ №11 | 82,29 | 70,83 | 77,08 | 81,25 | 58,33 | 56,77 | 44,79 | 75,52 | 37,5 | 48,96 | 53,13 | 36,46 | 53,13 | 55,21 | 2,6 | 38,54 | 16,67 | 7,29 | 15,1 | 11,46 |
| СОШ №18 | 84,34 | 64,46 | 83,73 | 70,48 | 55,42 | 53,31 | 67,47 | 53,31 | 42,77 | 47,59 | 35,54 | 52,41 | 32,53 | 74,7 | 3,31 | 53,61 | 41,57 | 3,01 | 7,23 | 0,3 |
| СОШ №88 | 80,77 | 53,85 | 69,23 | 76,92 | 42,31 | 48,08 | 42,31 | 75 | 15,38 | 57,69 | 19,23 | 76,92 | 50 | 84,62 | 1,92 | 61,54 | 30,77 | 23,08 | 7,69 | 0 |
| СОШ №91 | 100 | 55,56 | 100 | 33,33 | 83,33 | 50 | 55,56 | 77,78 | 72,22 | 72,22 | 66,67 | 55,56 | 38,89 | 61,11 | 27,78 | 77,78 | 33,33 | 5,56 | 5,56 | 5,56 |
| СОШ №87 | 82,14 | 73,21 | 51,79 | 41,07 | 62,5 | 43,75 | 44,64 | 38,39 | 14,29 | 51,79 | 41,07 | 39,29 | 26,79 | 46,43 | 18,75 | 48,21 | 7,14 | 3,57 | 9,82 | 1,79 |
| СОШ №92 | 86,36 | 68,18 | 68,18 | 97,73 | 0 | 64,77 | 84,09 | 81,82 | 11,36 | 38,64 | 43,18 | 56,82 | 34,09 | 97,73 | 2,27 | 63,64 | 25 | 0 | 0 | 0 |
| Лицей №23 | 94,57 | 58,14 | 83,72 | 63,57 | 75,97 | 72,09 | 37,98 | 59,69 | 56,59 | 64,34 | 69,77 | 55,81 | 74,42 | 55,04 | 29,46 | 32,56 | 28,68 | 23,26 | 35,66 | 15,89 |
| ООШ №48 | 88,24 | 70,59 | 88,24 | 82,35 | 88,24 | 44,12 | 76,47 | 35,29 | 64,71 | 70,59 | 70,59 | 52,94 | 47,06 | 23,53 | 8,82 | 17,65 | 11,76 | 5,88 | 0 | 0 |
| СОШ №84 | 74,07 | 66,67 | 81,48 | 51,85 | 40,74 | 77,78 | 33,33 | 70,37 | 40,74 | 55,56 | 44,44 | 33,33 | 62,96 | 66,67 | 5,56 | 62,96 | 55,56 | 29,63 | 7,41 | 7,41 |
| ООШ №43 | 68,75 | 43,75 | 62,5 | 43,75 | 12,5 | 59,38 | 31,25 | 87,5 | 50 | 43,75 | 6,25 | 18,75 | 25 | 62,5 | 6,25 | 25 | 12,5 | 6,25 | 6,25 | 6,25 |
| СОШ №100 | 85,71 | 61,54 | 78,57 | 77,47 | 63,74 | 53,57 | 24,18 | 77,75 | 54,95 | 52,2 | 41,76 | 63,74 | 56,04 | 65,93 | 8,52 | 55,49 | 34,07 | 20,88 | 4,4 | 15,38 |
| ООШ №93 | 100 | 53,85 | 92,31 | 76,92 | 76,92 | 57,69 | 38,46 | 84,62 | 53,85 | 23,08 | 53,85 | 38,46 | 61,54 | 92,31 | 3,85 | 69,23 | 30,77 | 0 | 7,69 | 0 |
| ООШ №99 | 69,12 | 55,88 | 61,76 | 50 | 42,65 | 56,62 | 13,24 | 67,65 | 45,59 | 32,35 | 47,06 | 29,41 | 29,41 | 69,12 | 18,38 | 63,24 | 38,24 | 4,41 | 13,97 | 0 |

2.25 РУССКИЙ ЯЗЫК

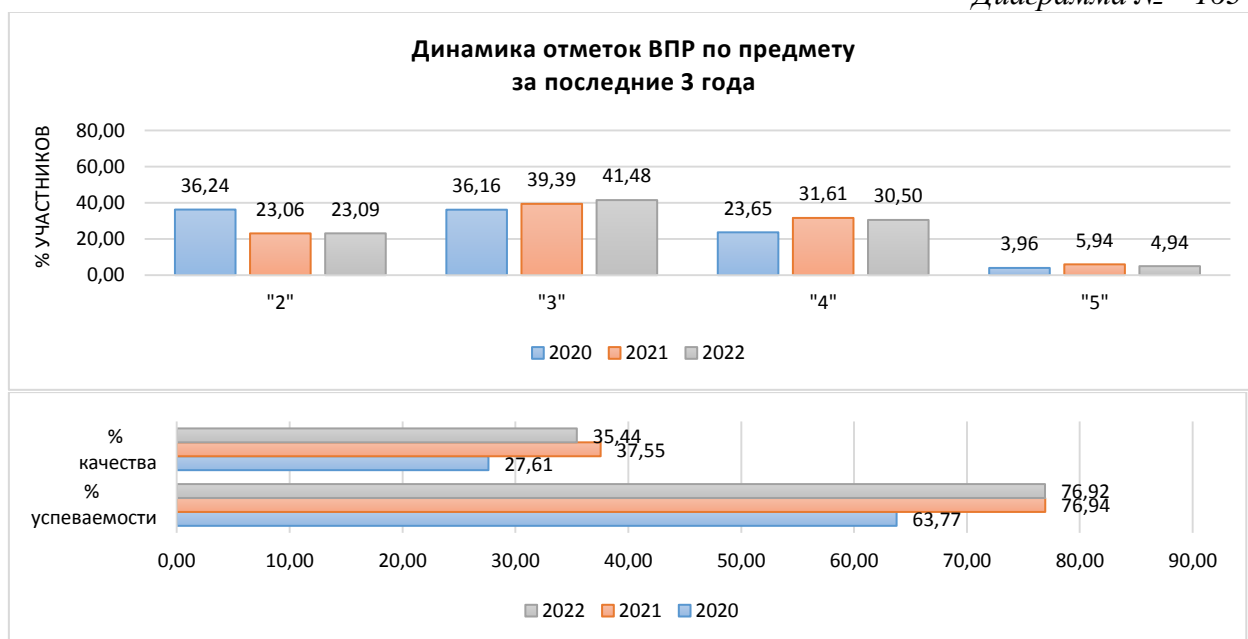
Всероссийские проверочные работы по предмету проводились в целях осуществления мониторинга результатов перехода на ФГОС и были направлены на выявление качества подготовки обучающихся.

| | | |
|-------------------------------|--------------|-------------------------------|
| Класс – | 8 | |
| Предмет – | Русский язык | |
| Всего заданий – | 17 | |
| Максимальный первичный балл – | 51 | |
| Время выполнения работы – | 90 минут | |
| Количество участников – | 5531 | |
| Количество ОО – | 64 | |
| Успеваемость по предмету – | 76,92 | <i>отрицательная динамика</i> |
| Качество знаний – | 35,44 | <i>отрицательная динамика</i> |
| Динамика объективности* – | 0,13 | <i>положительная динамика</i> |

* - изменение доли соответствия отметок ВПР и отметок по журналу)

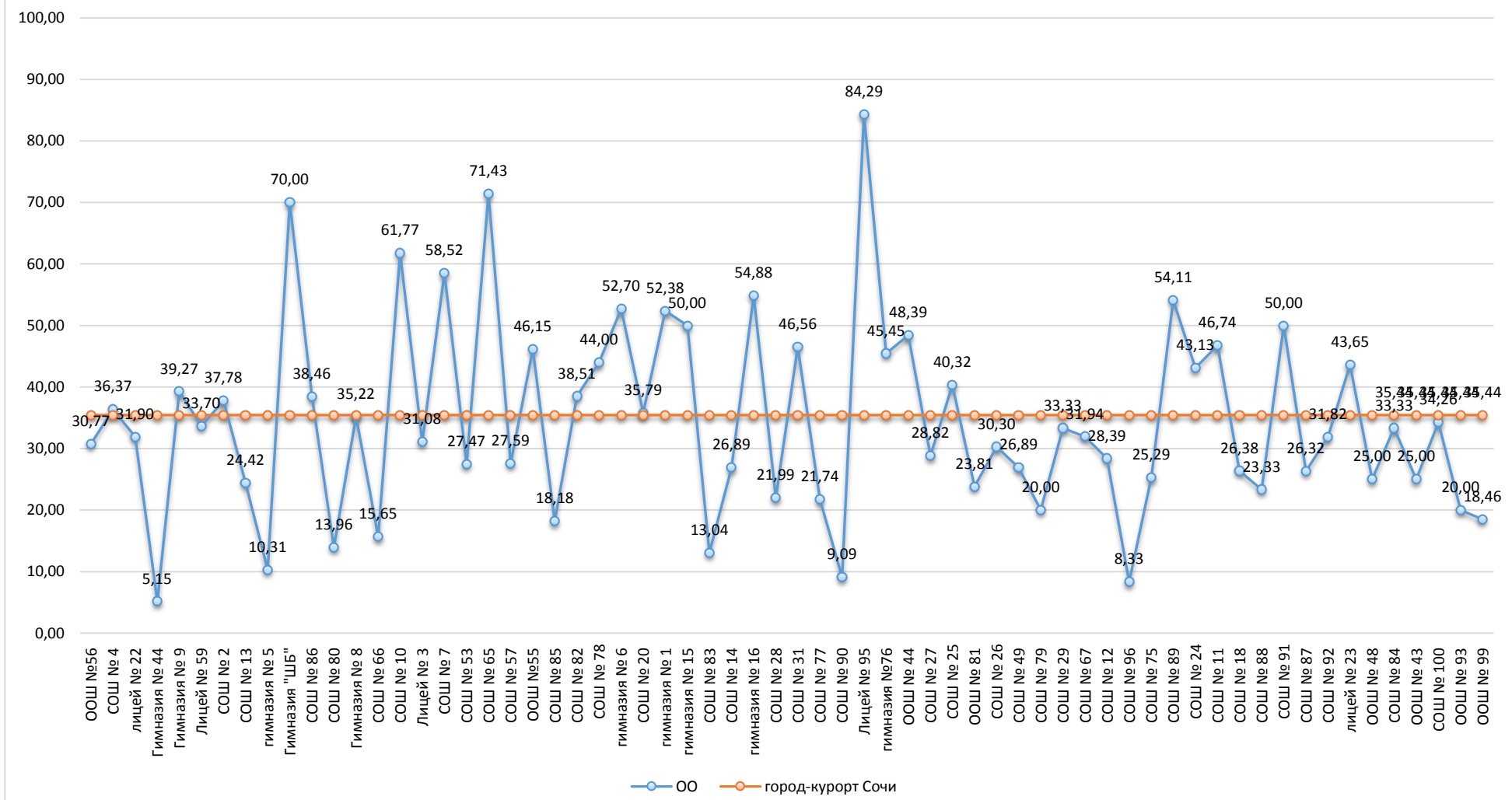
В работе проверялись: умение определять понятия, создавать обобщения, устанавливать аналогии, классифицировать, самостоятельно выбирать основания и критерии для классификации, устанавливать причинно-следственные связи, строить логическое рассуждение, умозаключение и делать выводы; умение создавать, применять и преобразовывать знаки и символы, модели и схемы для решения учебных и познавательных задач; смысловое чтение; умение организовывать учебное сотрудничество и совместную деятельность с учителем и сверстниками; работать индивидуально и в группе: находить общее решение и разрешать конфликты на основе согласования позиций и учета интересов; формулировать, аргументировать и отстаивать свое мнение; умение осознанно использовать речевые средства в соответствии с задачей коммуникации для выражения своих чувств, мыслей и потребностей; планирования и регуляции своей деятельности; владение устной и письменной речью, монологической контекстной речью; формирование и развитие компетентности в области использования информационно-коммуникационных технологий; развитие мотивации к овладению культурой активного пользования словарями и другими поисковыми системами.

Диаграмма № 163



Информация о качестве знаний, т.е. доле обучающихся, справившихся с работой по данному предмету на «4» и «5», представлена в диаграмме ниже.

**Качество знаний
(доля обучающихся, справившихся с работой на «4» и «5»)**



Результаты сравнения отметок всероссийских проверочных работ с отметками по журналу говорят о том, что в текущем году:

| | | |
|--|--------------|------------------|
| понижили результаты (отметка < отметки по журналу) | 38,08 | обучающихся, |
| подтвердили отметки (отметка = отметке по журналу) | 54,48 | обучающихся, что |
| выше показателей предыдущего года на | 0,13 | %, |
| повысили (отметка > отметка по журналу) | 7,44 | участников ВПР. |

Диаграмма № 165



На диаграмме, где представлено распределение учащихся по количеству набранных баллов за работу, виден немотивированный «выброс» при переходе к более высокому баллу, что может быть свидетельством завышения отметок обучающихся при проверке работ.

Диаграмма № 166



Результаты выполнения заданий проверочных работ по предмету группами участников ВПР представлены в диаграмме и таблице ниже.

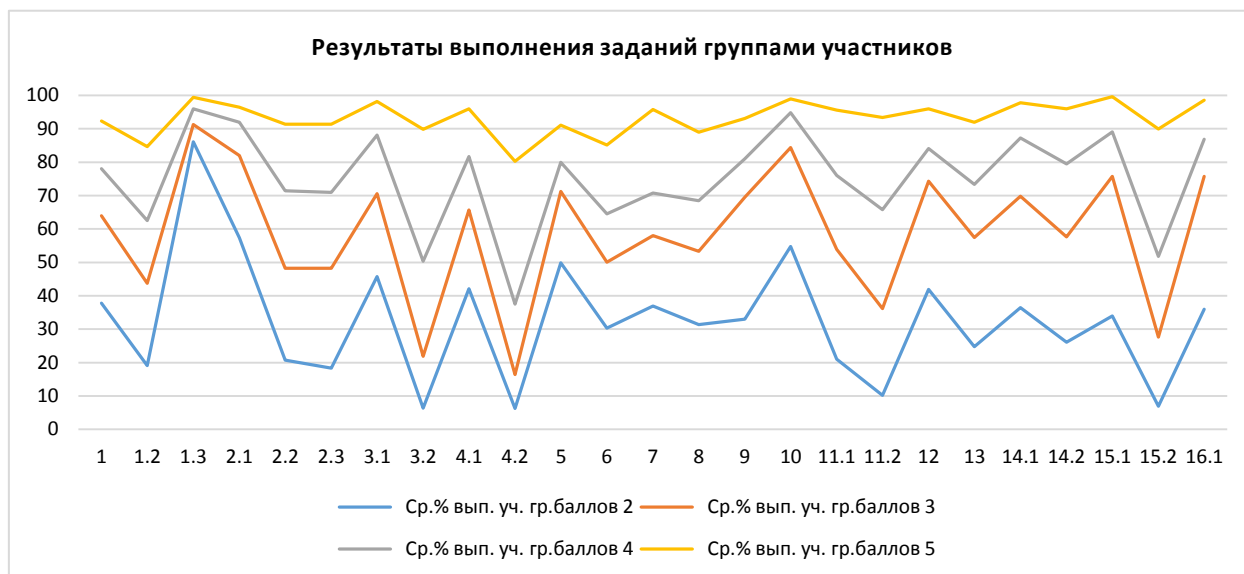


Таблица № 81

**Результаты выполнения заданий группами участников
(русский язык, 8 класс)**

| Группы участников | 1 | 1.2 | 1.3 | 2.1 | 2.2 | 2.3 | 3.1 | 3.2 | 4.1 | 4.2 |
|---------------------------|-------|-------|-------|-------|-------|-------|-------|-------|-------|-------|
| Вся выборка | 64,7 | 47,55 | 93,44 | 85,77 | 54,99 | 54,15 | 74,52 | 35,89 | 67,62 | 26,42 |
| Краснодарский край | 63,13 | 45,89 | 94,24 | 82,92 | 50,25 | 52,73 | 69,85 | 33,41 | 62,14 | 25,11 |
| город-курорт Сочи | 63,59 | 45,8 | 91,94 | 80,05 | 51,08 | 50,41 | 71,52 | 30,32 | 66,61 | 23,65 |
| Ср.% вып. уч. гр.баллов 2 | 37,74 | 19,11 | 86,1 | 57,32 | 20,7 | 18,35 | 45,73 | 6,37 | 42,05 | 6,24 |
| Ср.% вып. уч. гр.баллов 3 | 63,95 | 43,74 | 91,3 | 82,01 | 48,24 | 48,27 | 70,53 | 21,83 | 65,69 | 16,45 |
| Ср.% вып. уч. гр.баллов 4 | 78,01 | 62,54 | 96 | 91,92 | 71,43 | 70,95 | 88,09 | 50,37 | 81,68 | 37,46 |
| Ср.% вып. уч. гр.баллов 5 | 92,31 | 84,62 | 99,45 | 96,46 | 91,33 | 91,33 | 98,17 | 89,87 | 95,97 | 80,22 |

| | 5 | 6 | 7 | 8 | 9 | 10 | 11.1 | 11.2 | 12 | 13 |
|---------------------------|-------|-------|-------|-------|-------|-------|-------|-------|-------|-------|
| Вся выборка | 75,18 | 54,22 | 56,87 | 56,36 | 67,8 | 81,39 | 61,5 | 48,78 | 72,2 | 60,12 |
| Краснодарский край | 70,95 | 51,44 | 60,71 | 58,68 | 62,41 | 79,38 | 57,47 | 45,84 | 69,55 | 55,7 |
| город-курорт Сочи | 69,92 | 51,63 | 58,88 | 54,62 | 65,74 | 81,45 | 55,11 | 42,04 | 70,89 | 56,45 |
| Ср.% вып. уч. гр.баллов 2 | 49,88 | 30,27 | 36,88 | 31,4 | 32,97 | 54,74 | 20,99 | 10,21 | 41,9 | 24,75 |
| Ср.% вып. уч. гр.баллов 3 | 71,19 | 50,02 | 57,98 | 53,27 | 69,49 | 84,39 | 53,92 | 36,18 | 74,32 | 57,45 |
| Ср.% вып. уч. гр.баллов 4 | 79,93 | 64,55 | 70,78 | 68,46 | 81,03 | 94,84 | 75,99 | 65,8 | 84,11 | 73,33 |
| Ср.% вып. уч. гр.баллов 5 | 91,03 | 85,16 | 95,79 | 89,01 | 93,04 | 98,9 | 95,6 | 93,41 | 95,97 | 91,94 |

| | 14.1 | 14.2 | 15.1 | 15.2 | 16.1 | 16.2 | 17 | | | |
|---------------------------|-------|-------|-------|-------|-------|-------|-------|--|--|--|
| Вся выборка | 74,07 | 60,38 | 76,19 | 37,82 | 75,81 | 46,75 | 86,4 | | | |
| Краснодарский край | 70,92 | 58,67 | 74,84 | 37,8 | 74,74 | 46,19 | 85,59 | | | |
| город-курорт Сочи | 68,78 | 58,9 | 71,34 | 33,28 | 71,09 | 42,18 | 81,23 | | | |
| Ср.% вып. уч. гр.баллов 2 | 36,49 | 26,08 | 33,99 | 6,89 | 35,94 | 10,65 | 59,44 | | | |
| Ср.% вып. уч. гр.баллов 3 | 69,75 | 57,63 | 75,72 | 27,62 | 75,76 | 39,63 | 84,7 | | | |
| Ср.% вып. уч. гр.баллов 4 | 87,2 | 79,49 | 89,09 | 51,78 | 86,9 | 61,47 | 90,04 | | | |
| Ср.% вып. уч. гр.баллов 5 | 97,8 | 95,97 | 99,63 | 89,93 | 98,53 | 91,94 | 99,63 | | | |

Анализ результатов всероссийских проверочных работ на уровне муниципалитета представляет собой выявление дефицитов, характерных для образовательной системы в целом. Под муниципальными образовательными дефицитами будут пониматься задания, уровень выполнения которых по муниципалитету оказывается ниже уровня Краснодарского края. Оценивались как предметные, так и метапредметные результаты. Для удобства восприятия значения переменной в таблице дополнены цветовой маркировкой: красный – показатель ниже краевого, голубой – выше показателя по всей выборке.

**Дефициты по предмету
(русский язык, 8 класс)**

| | 1К1* | 1К2* | 1К3* | 2К1* | 2К2* | 2К3* | 3.1* | 3.2* | 4.1* | 4.2* |
|------------------------|----------|----------|----------|----------|----------|----------|----------|----------|----------|----------|
| Уровень** | Б | Б | Б | Б | Б | Б | Б | Б | Б | Б |
| Дефициты*** | 0 | 1 | 1 | 1 | 0 | 1 | 0 | 1 | 0 | 1 |
| Проблемные зоны | | зона | | | | | | зона | | зона |
| Вся выборка | 64,7 | 47,55 | 93,44 | 85,77 | 54,99 | 54,15 | 74,52 | 35,89 | 67,62 | 26,42 |
| Краснодарский край | 63,13 | 45,89 | 94,24 | 82,92 | 50,25 | 52,73 | 69,85 | 33,41 | 62,14 | 25,11 |
| город-курорт Сочи | 63,59 | 45,8 | 91,94 | 80,05 | 51,08 | 50,41 | 71,52 | 30,32 | 66,61 | 23,65 |

| | 5* | 6* | 7* | 8* | 9* | 10* | 11.1* | 11.2* | 12* | 13* |
|------------------------|----------|----------|----------|----------|----------|----------|----------|----------|----------|----------|
| Уровень** | Б | Б | Б | Б | Б | Б | Б | Б | Б | Б |
| Дефициты*** | 1 | 0 | 1 | 1 | 0 | 0 | 1 | 1 | 0 | 0 |
| Проблемные зоны | | | | | | | | зона | | |
| Вся выборка | 75,18 | 54,22 | 56,87 | 56,36 | 67,8 | 81,39 | 61,5 | 48,78 | 72,2 | 60,12 |
| Краснодарский край | 70,95 | 51,44 | 60,71 | 58,68 | 62,41 | 79,38 | 57,47 | 45,84 | 69,55 | 55,7 |
| город-курорт Сочи | 69,92 | 51,63 | 58,88 | 54,62 | 65,74 | 81,45 | 55,11 | 42,04 | 70,89 | 56,45 |

| | 14.1* | 14.2* | 15.1* | 15.2* | 16.1* | 16.2* | 17* | | | |
|------------------------|----------|----------|----------|----------|----------|----------|----------|--|--|--|
| Уровень** | Б | Б | Б | Б | Б | Б | Б | | | |
| Дефициты*** | 1 | 0 | 1 | 1 | 1 | 1 | 1 | | | |
| Проблемные зоны | | | | зона | | зона | | | | |
| Вся выборка | 74,07 | 60,38 | 76,19 | 37,82 | 75,81 | 46,75 | 86,4 | | | |
| Краснодарский край | 70,92 | 58,67 | 74,84 | 37,8 | 74,74 | 46,19 | 85,59 | | | |
| город-курорт Сочи | 68,78 | 58,9 | 71,34 | 33,28 | 71,09 | 42,18 | 81,23 | | | |

* Задания, направленные на оценку сформированности метапредметных результатов

** Уровни сложности задания: Б – базовый; П – повышенный, В – высокий.

*** 0 – отсутствие дефицита, 1 – наличие дефицита.

В следующих заданиях проверочной работы по муниципалитету был продемонстрирован уровень выполнения ниже 50%:

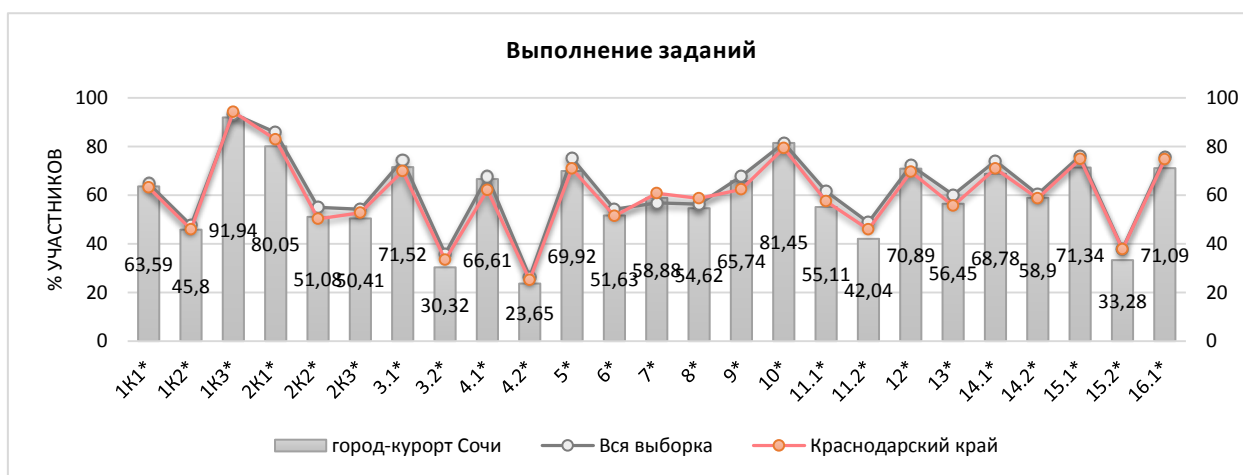
- Задание 1К2*, базовый уровень (45,8%) – умение соблюдать изученные орфографические и пунктуационные правила при списывании осложненного пропусками орфограмм и пунктограмм текста, соблюдать основные языковые нормы в устной и письменной речи; опираться на фонетический, морфемный, словообразовательный и морфологический анализ в практике правописания.
- Задание 3.2*, базовый уровень, (30,32%) – умение правильно писать с НЕ слова разных частей речи, обосновывать условия выбора слитного/раздельного написания. Опознавать самостоятельные части речи и их формы; опираться на фонетический, морфемный, словообразовательный и морфологический анализ в практике правописания.
- Задание 4.2*, базовый уровень (23,65) – умение правильно писать Н и НН в словах разных частей речи, обосновывать условия выбора написаний. Опознавать самостоятельные части речи и их формы опираться на фонетический, морфемный, словообразовательный и морфологический анализ в практике правописания.
- Задание 11.2*, базовый уровень (42,04%) – распознавать подчинительные словосочетания, определять вид подчинительной связи. Опознавать основные единицы синтаксиса (словосочетание, предложение, текст); анализировать различные виды словосочетаний и предложений с точки зрения их структурно-смысловой организации и функциональных особенностей.
- Задание 15.2*, базовый уровень, (33,28%) – находить в ряду других предложений предложение с обособленным согласованным определением, обосновывать условия обособления согласованного определения, в том числе с помощью графической схемы.

Опознавать предложения простые и сложные, предложения осложненной структуры; анализировать различные виды словосочетаний и предложений с точки зрения их структурно-смысловой организации и функциональных особенностей; опираться на грамматико-интонационный анализ при объяснении расстановки знаков препинания.

- Задание 16.2*, базовый уровень, (42,18%) – находить в ряду других предложений предложение с обособленным обстоятельством, обосновывать условия обособления обстоятельства, в том числе с помощью графической схемы. Опознавать предложения простые и сложные, предложения осложненной структуры; анализировать различные виды словосочетаний и предложений с точки зрения их структурно-смысловой организации и функциональных особенностей; опираться на грамматико-интонационный анализ при объяснении расстановки знаков препинания в предложении.

Задания базового уровня, имеющие средний процент выполнения меньше 50% составляют «проблемные зоны», которые требуют внимания со стороны педагогов и организации работы «над ошибками» с обучающимися.

Диаграмма № 168



Достижение планируемых результатов по предмету и динамика представлены в диаграмме и таблицах ниже.

Диаграмма № 169

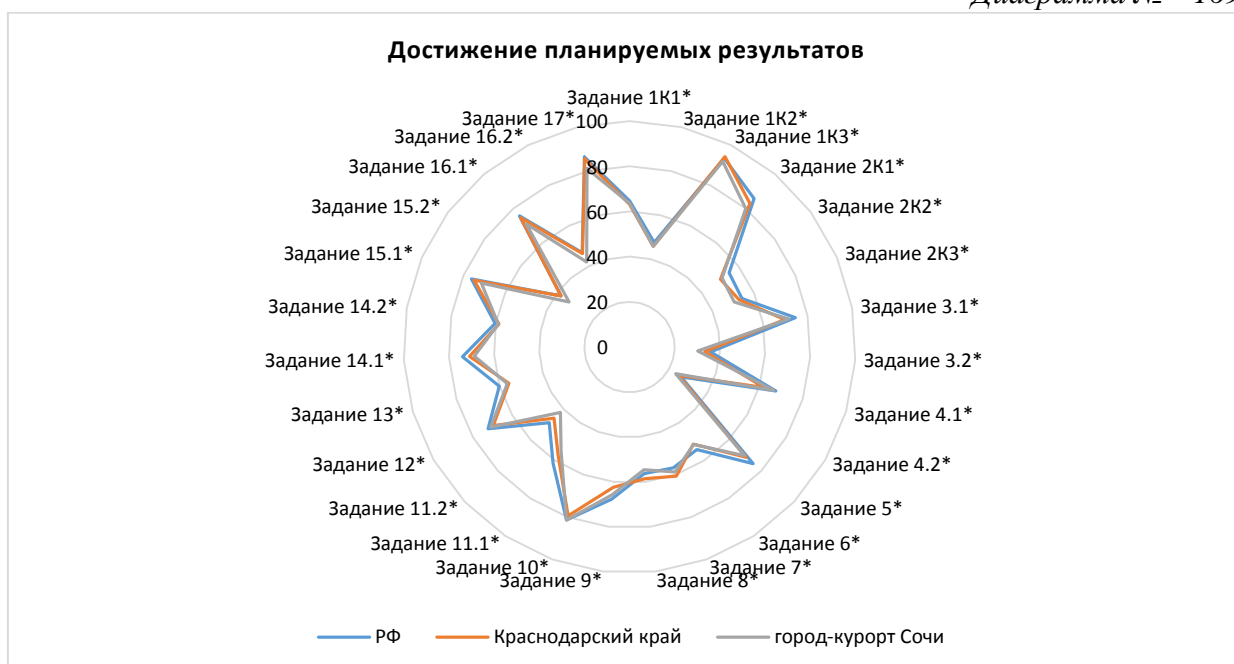


Таблица №83

**Достижение планируемых результатов в разрезе ОО
(русский язык, 8 классы)**

| Наименование ОО | Задание 1К1* | Задание 1К2* | Задание 1К3* | Задание 2К1* | Задание 2К2* | Задание 2К3* | Задание 3.1* | Задание 3.2* | Задание 4.1* | Задание 4.2* | Задание 5* | Задание 6* | Задание 7* | Задание 8* |
|--------------------|--------------|--------------|--------------|--------------|--------------|--------------|--------------|--------------|--------------|--------------|------------|------------|------------|------------|
| РФ | 64,7 | 47,55 | 93,44 | 85,77 | 54,99 | 54,15 | 74,52 | 35,89 | 67,62 | 26,42 | 75,18 | 54,22 | 56,87 | 56,36 |
| Краснодарский край | 63,13 | 45,89 | 94,24 | 82,92 | 50,25 | 52,73 | 69,85 | 33,41 | 62,14 | 25,11 | 70,95 | 51,44 | 60,71 | 58,68 |
| город-курорт Сочи | 63,59 | 45,8 | 91,94 | 80,05 | 51,08 | 50,41 | 71,52 | 30,32 | 66,61 | 23,65 | 69,92 | 51,63 | 58,88 | 54,62 |
| ООШ №56 | 67,31 | 69,23 | 88,46 | 92,31 | 74,36 | 71,79 | 84,62 | 15,38 | 76,92 | 15,38 | 65,38 | 38,46 | 76,92 | 73,08 |
| СОШ № 4 | 56,01 | 25,11 | 86,36 | 77,71 | 54,98 | 40,26 | 58,44 | 36,58 | 79,22 | 60,39 | 75 | 42,53 | 68,18 | 54,22 |
| лицей № 22 | 74,85 | 71,98 | 98,16 | 88,96 | 39,67 | 68,51 | 68,1 | 22,29 | 60,74 | 12,07 | 90,18 | 67,18 | 59,82 | 39,57 |
| Гимназия № 44 | 61,08 | 23,37 | 94,85 | 74,91 | 38,49 | 25,77 | 60,82 | 10,65 | 72,16 | 11,34 | 61,86 | 15,46 | 52,58 | 38,66 |
| Гимназия № 9 | 82,07 | 69,98 | 83,77 | 87,61 | 46,6 | 42,23 | 69,63 | 32,29 | 61,26 | 18,85 | 67,28 | 49,21 | 53,93 | 68,32 |
| Лицей № 59 | 57,02 | 20,97 | 99,44 | 84,64 | 45,69 | 47,57 | 85,39 | 32,21 | 74,16 | 20,6 | 88,76 | 35,39 | 69,66 | 48,88 |
| СОШ № 2 | 69,72 | 47,78 | 95,56 | 89,26 | 55,56 | 62,22 | 64,44 | 25,56 | 67,78 | 11,48 | 67,22 | 26,11 | 62,22 | 65 |
| СОШ № 13 | 61,64 | 32,06 | 94,27 | 64,38 | 44,53 | 49,11 | 74,05 | 20,1 | 61,83 | 18,32 | 80,92 | 60,69 | 73,66 | 66,79 |
| гимназия № 5 | 41,24 | 16,49 | 97,94 | 83,51 | 17,18 | 36,77 | 54,64 | 23,71 | 45,36 | 21,99 | 31,44 | 39,69 | 41,75 | 39,18 |
| Гимназия "ШБ" | 57,5 | 63,33 | 100 | 73,33 | 60 | 63,33 | 80 | 76,67 | 90 | 50 | 95 | 60 | 65 | 95 |
| СОШ № 86 | 63,46 | 76,92 | 100 | 100 | 15,38 | 61,54 | 76,92 | 66,67 | 38,46 | 35,9 | 88,46 | 53,85 | 38,46 | 42,31 |
| СОШ № 80 | 38,95 | 32,17 | 91,86 | 62,79 | 24,42 | 24,42 | 62,79 | 11,24 | 62,79 | 10,47 | 55,81 | 53,49 | 38,95 | 33,72 |
| Гимназия № 8 | 71,54 | 36,9 | 97,17 | 79,66 | 34,8 | 46,54 | 70,44 | 38,78 | 51,57 | 24,95 | 67,61 | 57,55 | 69,81 | 68,87 |
| СОШ № 66 | 66,09 | 39,13 | 87,39 | 68,41 | 48,41 | 42,61 | 73,04 | 23,77 | 65,22 | 12,17 | 61,3 | 24,78 | 68,7 | 57,39 |
| СОШ № 10 | 83,82 | 57,11 | 96,32 | 92,16 | 64,95 | 58,09 | 83,09 | 49,75 | 61,03 | 25,49 | 84,56 | 62,87 | 79,04 | 84,56 |
| Лицей № 3 | 62,5 | 60,36 | 72,97 | 76,58 | 45,5 | 47,3 | 79,73 | 18,47 | 70,27 | 10,81 | 64,86 | 54,05 | 46,62 | 36,49 |
| СОШ № 7 | 65,19 | 78,52 | 85,56 | 79,51 | 66,91 | 88,4 | 98,52 | 33,09 | 97,78 | 50,86 | 83,7 | 66,3 | 46,67 | 44,44 |
| СОШ № 53 | 67,99 | 36,08 | 94,23 | 84,07 | 39,38 | 42,12 | 45,6 | 12,09 | 73,08 | 13,92 | 58,52 | 61,54 | 52,47 | 51,37 |
| СОШ № 65 | 71,43 | 61,9 | 88,1 | 66,67 | 53,97 | 58,73 | 85,71 | 49,21 | 95,24 | 42,86 | 69,05 | 78,57 | 73,81 | 66,67 |

| | | | | | | | | | | | | | | |
|---------------|-------|-------|-------|-------|-------|-------|-------|-------|-------|-------|-------|-------|-------|-------|
| СОШ № 57 | 78,45 | 67,82 | 100 | 77,01 | 51,72 | 57,47 | 62,07 | 3,45 | 44,83 | 2,3 | 82,76 | 58,62 | 56,9 | 63,79 |
| ООШ №55 | 59,62 | 61,54 | 92,31 | 74,36 | 61,54 | 33,33 | 84,62 | 43,59 | 61,54 | 25,64 | 73,08 | 69,23 | 46,15 | 34,62 |
| СОШ № 85 | 65,45 | 26,06 | 94,55 | 87,88 | 61,82 | 38,79 | 70,91 | 21,21 | 70,91 | 20 | 70,91 | 39,09 | 43,64 | 44,55 |
| СОШ № 82 | 57,61 | 40,58 | 94,41 | 84,68 | 58,59 | 61,9 | 66,46 | 25,05 | 48,45 | 11,18 | 66,77 | 51,86 | 45,96 | 36,65 |
| СОШ № 78 | 85 | 76 | 90 | 88 | 70,67 | 54,67 | 88 | 22,67 | 72 | 10,67 | 94 | 46 | 60 | 52 |
| гимназия № 6 | 64,67 | 57,68 | 90,42 | 78,64 | 59,48 | 63,67 | 88,02 | 37,13 | 80,84 | 33,93 | 75,15 | 55,99 | 81,74 | 78,14 |
| СОШ № 20 | 48,68 | 50,18 | 97,37 | 74,04 | 40,35 | 55,09 | 86,32 | 27,37 | 74,74 | 29,47 | 69,47 | 65,79 | 51,05 | 51,58 |
| гимназия № 1 | 77,98 | 48,41 | 96,43 | 75,4 | 55,95 | 63,1 | 75 | 37,3 | 75 | 36,51 | 94,64 | 79,17 | 79,17 | 73,21 |
| гимназия № 15 | 58,33 | 60 | 98,33 | 95,56 | 81,11 | 81,11 | 73,33 | 40 | 76,67 | 38,89 | 85 | 43,33 | 68,33 | 78,33 |
| СОШ № 83 | 56,52 | 56,52 | 93,48 | 59,42 | 43,48 | 56,52 | 39,13 | 10,14 | 21,74 | 1,45 | 65,22 | 19,57 | 69,57 | 50 |
| СОШ № 14 | 57,56 | 47,9 | 76,47 | 59,1 | 38,94 | 45,94 | 86,55 | 34,17 | 86,55 | 30,53 | 52,1 | 50,84 | 50,84 | 51,26 |
| гимназия № 16 | 70,86 | 57,39 | 92,48 | 79,7 | 48,62 | 42,86 | 74,44 | 48,87 | 61,65 | 29,32 | 59,4 | 37,59 | 61,28 | 69,17 |
| СОШ № 28 | 48,94 | 48,7 | 84,75 | 74,94 | 65,96 | 50,12 | 68,79 | 12,53 | 65,25 | 14,18 | 69,15 | 38,3 | 48,23 | 40,43 |
| СОШ № 31 | 67,24 | 70,11 | 91,38 | 94,25 | 82,18 | 70,11 | 46,55 | 9,77 | 67,24 | 13,79 | 81,9 | 44,83 | 76,72 | 83,62 |
| СОШ № 77 | 53,8 | 14,49 | 94,57 | 86,23 | 57,25 | 33,33 | 67,39 | 35,51 | 73,91 | 18,84 | 83,7 | 39,13 | 41,3 | 46,74 |
| СОШ № 90 | 38,64 | 33,33 | 100 | 60,61 | 24,24 | 21,21 | 18,18 | 0 | 27,27 | 0 | 68,18 | 22,73 | 68,18 | 50 |
| Лицей № 95 | 66,79 | 58,57 | 91,43 | 86,67 | 60,48 | 50,95 | 87,14 | 80 | 75,71 | 64,76 | 45,71 | 85,71 | 82,86 | 74,29 |
| гимназия №76 | 71,97 | 58,79 | 90,3 | 91,11 | 72,53 | 69,7 | 73,94 | 38,79 | 69,09 | 26,06 | 59,09 | 65,15 | 59,7 | 48,18 |
| ООШ № 44 | 75 | 80,65 | 80,65 | 67,74 | 55,91 | 47,31 | 93,55 | 63,44 | 80,65 | 51,61 | 70,97 | 67,74 | 64,52 | 51,61 |
| СОШ № 27 | 51,69 | 30,23 | 90,68 | 64,97 | 44,63 | 41,24 | 66,95 | 25,42 | 55,93 | 14,69 | 66,1 | 33,47 | 50 | 50,42 |
| СОШ № 25 | 78,23 | 55,91 | 81,72 | 78,14 | 59,14 | 54,12 | 86,02 | 44,8 | 73,12 | 28,14 | 68,82 | 64,25 | 47,04 | 51,08 |
| ООШ № 81 | 51,19 | 58,73 | 100 | 80,95 | 22,22 | 30,16 | 47,62 | 4,76 | 57,14 | 0 | 90,48 | 64,29 | 66,67 | 61,9 |
| СОШ № 26 | 66,52 | 25,86 | 95,15 | 77,58 | 34,14 | 45,66 | 81,21 | 32,53 | 69,7 | 25,25 | 67,58 | 49,09 | 59,09 | 54,55 |
| СОШ № 49 | 47,06 | 40,34 | 84,87 | 69,19 | 43,98 | 30,25 | 87,39 | 25,21 | 78,99 | 22,69 | 68,07 | 52,94 | 61,76 | 57,98 |
| СОШ № 79 | 62,5 | 46,67 | 75 | 90 | 46,67 | 73,33 | 80 | 53,33 | 30 | 16,67 | 80 | 45 | 30 | 15 |
| СОШ № 29 | 47,57 | 47,69 | 94,44 | 94,91 | 72,69 | 33,33 | 87,5 | 40,74 | 40,28 | 5,56 | 56,94 | 53,47 | 58,33 | 39,58 |
| СОШ № 67 | 55,9 | 12,96 | 93,06 | 86,57 | 58,33 | 51,39 | 61,11 | 18,52 | 66,67 | 15,74 | 74,31 | 41,67 | 61,11 | 61,81 |
| СОШ № 12 | 58,95 | 38,68 | 93,21 | 88,68 | 59,26 | 59,88 | 67,9 | 32,1 | 59,88 | 20,99 | 84,26 | 49,69 | 66,98 | 61,73 |
| СОШ № 96 | 52,08 | 33,33 | 91,67 | 75 | 11,11 | 25 | 41,67 | 8,33 | 41,67 | 25 | 66,67 | 37,5 | 83,33 | 50 |
| СОШ № 75 | 62,07 | 42,91 | 94,83 | 71,65 | 29,89 | 32,95 | 72,41 | 27,2 | 68,97 | 25,67 | 45,98 | 55,75 | 47,13 | 37,93 |

| | | | | | | | | | | | | | | |
|------------|-------|-------|-------|-------|-------|-------|-------|-------|-------|-------|-------|-------|-------|-------|
| СОШ № 89 | 52,65 | 17,65 | 94,71 | 81,96 | 82,35 | 44,71 | 67,06 | 44,31 | 78,82 | 50,98 | 70,59 | 62,94 | 51,18 | 55,29 |
| СОШ № 24 | 76,09 | 55,42 | 95,63 | 84,38 | 56,25 | 54,17 | 71,25 | 37,29 | 76,88 | 21,88 | 76,88 | 54,06 | 60 | 65,63 |
| СОШ № 11 | 62,5 | 63,77 | 92,39 | 81,16 | 49,64 | 31,88 | 89,13 | 31,88 | 81,52 | 27,17 | 72,28 | 45,11 | 72,83 | 57,07 |
| СОШ № 18 | 66,41 | 35,79 | 98,47 | 73,82 | 49,08 | 50,1 | 54,6 | 30,47 | 51,53 | 21,47 | 56,75 | 71,17 | 33,13 | 26,38 |
| СОШ № 88 | 62,5 | 38,89 | 100 | 94,44 | 44,44 | 56,67 | 53,33 | 31,11 | 50 | 20 | 86,67 | 20 | 50 | 31,67 |
| СОШ № 91 | 59,72 | 57,41 | 100 | 98,15 | 74,07 | 40,74 | 61,11 | 7,41 | 66,67 | 12,96 | 86,11 | 52,78 | 63,89 | 83,33 |
| СОШ № 87 | 37,72 | 18,13 | 76,32 | 91,81 | 64,33 | 45,03 | 54,39 | 25,15 | 66,67 | 18,71 | 54,39 | 60,53 | 40,35 | 31,58 |
| СОШ № 92 | 43,75 | 41,67 | 95,45 | 90,91 | 67,42 | 77,27 | 54,55 | 6,06 | 38,64 | 6,06 | 81,82 | 51,14 | 52,27 | 52,27 |
| лицей № 23 | 69,64 | 59,26 | 95,63 | 90,74 | 62,7 | 71,69 | 85,71 | 29,89 | 82,54 | 32,01 | 76,19 | 60,71 | 69,05 | 68,65 |
| ООШ № 48 | 46,88 | 20,83 | 100 | 91,67 | 66,67 | 37,5 | 68,75 | 37,5 | 56,25 | 25 | 90,63 | 50 | 78,13 | 90,63 |
| СОШ № 84 | 39,81 | 27,16 | 100 | 77,78 | 37,04 | 22,22 | 70,37 | 41,98 | 62,96 | 28,4 | 59,26 | 46,3 | 74,07 | 62,96 |
| ООШ № 43 | 53,13 | 25 | 81,25 | 93,75 | 56,25 | 64,58 | 56,25 | 22,92 | 56,25 | 4,17 | 78,13 | 50 | 31,25 | 46,88 |
| СОШ № 100 | 61,88 | 46,78 | 97,24 | 66,11 | 46,78 | 45,86 | 56,35 | 23,57 | 53,04 | 16,02 | 71,55 | 33,98 | 57,73 | 48,07 |
| ООШ № 93 | 73,33 | 62,22 | 96,67 | 86,67 | 42,22 | 60 | 53,33 | 0 | 46,67 | 0 | 63,33 | 43,33 | 86,67 | 60 |
| ООШ № 99 | 71,92 | 46,15 | 94,62 | 81,54 | 22,05 | 32,82 | 64,62 | 38,46 | 50,77 | 28,72 | 86,15 | 35,38 | 73,85 | 55,38 |

| Наименование ОО | Задание 9* | Задание 10* | Задание 11.1* | Задание 11.2* | Задание 12* | Задание 13* | Задание 14.1* | Задание 14.2* | Задание 15.1* | Задание 15.2* | Задание 16.1* | Задание 16.2* | Задание 17* |
|--------------------|------------|-------------|---------------|---------------|-------------|-------------|---------------|---------------|---------------|---------------|---------------|---------------|-------------|
| РФ | 67,8 | 81,39 | 61,5 | 48,78 | 72,2 | 60,12 | 74,07 | 60,38 | 76,19 | 37,82 | 75,81 | 46,75 | 86,4 |
| Краснодарский край | 62,41 | 79,38 | 57,47 | 45,84 | 69,55 | 55,7 | 70,92 | 58,67 | 74,84 | 37,8 | 74,74 | 46,19 | 85,59 |
| город-курорт Сочи | 65,74 | 81,45 | 55,11 | 42,04 | 70,89 | 56,45 | 68,78 | 58,9 | 71,34 | 33,28 | 71,09 | 42,18 | 81,23 |
| ООШ №56 | 84,62 | 92,31 | 61,54 | 46,15 | 69,23 | 46,15 | 61,54 | 23,08 | 53,85 | 0 | 61,54 | 0 | 53,85 |
| СОШ № 4 | 62,99 | 79,22 | 50,97 | 46,54 | 53,25 | 41,56 | 56,49 | 49,35 | 60,39 | 29,55 | 64,29 | 40,26 | 72,08 |
| лицей № 22 | 64,42 | 83,44 | 64,11 | 23,72 | 71,78 | 55,21 | 61,35 | 52,76 | 93,25 | 30,98 | 88,96 | 27,61 | 92,02 |
| Гимназия № 44 | 39,18 | 76,29 | 29,9 | 20,96 | 62,89 | 24,74 | 74,23 | 71,13 | 43,3 | 9,28 | 46,39 | 21,65 | 81,44 |
| Гимназия № 9 | 72,77 | 90,05 | 43,46 | 40,49 | 74,35 | 62,83 | 80,1 | 73,82 | 89,01 | 29,84 | 85,86 | 33,51 | 92,15 |
| Лицей № 59 | 68,54 | 88,76 | 48,31 | 37,08 | 87,64 | 58,43 | 71,91 | 53,93 | 83,15 | 41,01 | 83,15 | 66,29 | 100 |

| | | | | | | | | | | | | | |
|---------------|-------|-------|-------|-------|-------|-------|-------|-------|-------|-------|-------|-------|-------|
| СОШ № 2 | 53,33 | 84,44 | 53,89 | 45,56 | 55,56 | 52,22 | 75,56 | 66,67 | 55,56 | 33,33 | 68,89 | 30 | 82,22 |
| СОШ № 13 | 71,76 | 87,02 | 60,31 | 29,26 | 80,92 | 84,73 | 85,5 | 68,7 | 83,97 | 28,24 | 91,6 | 39,69 | 93,89 |
| гимназия № 5 | 48,45 | 69,07 | 53,09 | 34,71 | 57,73 | 40,21 | 50,52 | 38,14 | 72,16 | 32,99 | 73,2 | 34,02 | 80,41 |
| Гимназия "ШБ" | 80 | 100 | 90 | 76,67 | 90 | 70 | 90 | 70 | 100 | 70 | 70 | 40 | 100 |
| СОШ № 86 | 76,92 | 84,62 | 38,46 | 38,46 | 76,92 | 100 | 69,23 | 53,85 | 100 | 69,23 | 100 | 69,23 | 100 |
| СОШ № 80 | 29,07 | 61,63 | 28,49 | 16,28 | 55,81 | 29,07 | 56,98 | 44,19 | 36,05 | 12,21 | 51,16 | 15,12 | 82,56 |
| Гимназия № 8 | 71,07 | 91,82 | 47,17 | 42,14 | 67,92 | 49,69 | 83,02 | 72,33 | 62,26 | 19,18 | 64,15 | 40,25 | 85,53 |
| СОШ № 66 | 69,57 | 66,96 | 61,3 | 48,7 | 75,65 | 59,13 | 65,22 | 55,65 | 73,04 | 32,17 | 80,87 | 57,39 | 86,09 |
| СОШ № 10 | 77,21 | 80,88 | 65,07 | 56,13 | 88,24 | 78,68 | 66,18 | 64,71 | 77,94 | 47,06 | 77,21 | 49,26 | 88,24 |
| Лицей № 3 | 70,27 | 89,19 | 69,59 | 51,35 | 66,22 | 70,27 | 89,19 | 64,86 | 75,68 | 25 | 83,78 | 45,95 | 97,3 |
| СОШ № 7 | 65,93 | 84,44 | 52,96 | 41,98 | 71,85 | 83,7 | 67,41 | 84,44 | 84,44 | 53,7 | 76,3 | 62,96 | 60,74 |
| СОШ № 53 | 61,54 | 85,16 | 70,88 | 53,85 | 73,08 | 52,2 | 74,18 | 57,14 | 76,37 | 26,37 | 76,37 | 35,16 | 86,26 |
| СОШ № 65 | 80,95 | 100 | 61,9 | 44,44 | 95,24 | 71,43 | 90,48 | 85,71 | 85,71 | 50 | 90,48 | 95,24 | 100 |
| СОШ № 57 | 41,38 | 79,31 | 34,48 | 10,34 | 68,97 | 41,38 | 68,97 | 31,03 | 86,21 | 39,66 | 72,41 | 44,83 | 79,31 |
| ООШ №55 | 69,23 | 92,31 | 76,92 | 74,36 | 69,23 | 69,23 | 100 | 100 | 76,92 | 23,08 | 100 | 38,46 | 100 |
| СОШ № 85 | 85,45 | 61,82 | 60 | 55,15 | 67,27 | 34,55 | 61,82 | 56,36 | 50,91 | 24,55 | 47,27 | 18,18 | 67,27 |
| СОШ № 82 | 59,01 | 87,58 | 56,52 | 56,94 | 68,32 | 55,9 | 83,23 | 65,22 | 72,67 | 24,84 | 72,67 | 44,1 | 91,93 |
| СОШ № 78 | 72 | 84 | 52 | 34,67 | 88 | 52 | 72 | 76 | 64 | 38 | 60 | 28 | 48 |
| гимназия № 6 | 76,65 | 91,02 | 56,29 | 46,91 | 74,25 | 59,28 | 80,84 | 77,84 | 79,04 | 43,71 | 71,26 | 41,92 | 87,43 |
| СОШ № 20 | 76,84 | 80 | 54,74 | 42,46 | 86,32 | 77,89 | 78,95 | 74,74 | 86,32 | 54,74 | 93,68 | 68,42 | 87,37 |
| гимназия № 1 | 72,62 | 83,33 | 55,36 | 36,51 | 79,76 | 51,19 | 76,19 | 63,1 | 80,95 | 50 | 79,76 | 67,86 | 76,19 |
| гимназия № 15 | 50 | 50 | 48,33 | 53,33 | 70 | 66,67 | 0 | 0 | 73,33 | 46,67 | 93,33 | 76,67 | 100 |
| СОШ № 83 | 34,78 | 65,22 | 41,3 | 33,33 | 56,52 | 39,13 | 34,78 | 26,09 | 69,57 | 15,22 | 73,91 | 17,39 | 78,26 |
| СОШ № 14 | 85,71 | 94,12 | 49,58 | 34,73 | 90,76 | 79,83 | 88,24 | 89,08 | 89,92 | 47,48 | 84,03 | 79,83 | 82,35 |
| гимназия № 16 | 78,95 | 86,47 | 69,17 | 66,42 | 72,18 | 69,17 | 79,7 | 66,17 | 74,44 | 46,24 | 80,45 | 53,38 | 81,95 |
| СОШ № 28 | 51,77 | 44,68 | 30,14 | 23,64 | 48,23 | 41,13 | 43,97 | 37,59 | 42,55 | 19,15 | 37,59 | 25,53 | 40,43 |
| СОШ № 31 | 84,48 | 94,83 | 31,03 | 33,91 | 89,66 | 75,86 | 74,14 | 68,97 | 79,31 | 36,21 | 81,03 | 37,93 | 91,38 |
| СОШ № 77 | 73,91 | 65,22 | 45,65 | 40,58 | 60,87 | 60,87 | 69,57 | 67,39 | 45,65 | 22,83 | 58,7 | 30,43 | 80,43 |
| СОШ № 90 | 63,64 | 81,82 | 63,64 | 12,12 | 36,36 | 27,27 | 36,36 | 36,36 | 72,73 | 27,27 | 45,45 | 36,36 | 72,73 |
| Лицей № 95 | 64,29 | 97,14 | 89,29 | 91,43 | 81,43 | 91,43 | 95,71 | 87,14 | 91,43 | 70 | 94,29 | 67,14 | 92,86 |

| | | | | | | | | | | | | | |
|--------------|-------|-------|-------|-------|-------|-------|-------|-------|-------|-------|-------|-------|-------|
| гимназия №76 | 63,64 | 80 | 63,94 | 50,91 | 58,18 | 31,52 | 71,52 | 64,24 | 70,91 | 25,76 | 53,94 | 20 | 89,09 |
| ООШ № 44 | 80,65 | 100 | 70,97 | 58,06 | 90,32 | 74,19 | 74,19 | 61,29 | 77,42 | 41,94 | 77,42 | 48,39 | 35,48 |
| СОШ № 27 | 51,69 | 59,32 | 44,07 | 31,92 | 62,71 | 41,53 | 56,78 | 44,07 | 62,71 | 34,75 | 60,17 | 38,98 | 76,27 |
| СОШ № 25 | 65,59 | 87,1 | 54,3 | 34,59 | 79,57 | 65,59 | 63,98 | 54,3 | 63,98 | 27,96 | 59,14 | 27,96 | 71,51 |
| ООШ № 81 | 66,67 | 85,71 | 50 | 50,79 | 76,19 | 66,67 | 33,33 | 28,57 | 61,9 | 7,14 | 76,19 | 9,52 | 80,95 |
| СОШ № 26 | 48,48 | 81,21 | 43,33 | 26,26 | 73,33 | 43,03 | 55,15 | 48,48 | 53,33 | 28,48 | 55,15 | 35,76 | 63,64 |
| СОШ № 49 | 87,39 | 95,8 | 50,84 | 31,65 | 89,08 | 80,67 | 83,19 | 76,47 | 92,44 | 36,55 | 91,6 | 69,75 | 93,28 |
| СОШ № 79 | 50 | 60 | 70 | 26,67 | 50 | 40 | 70 | 40 | 80 | 20 | 90 | 30 | 80 |
| СОШ № 29 | 75 | 81,94 | 70,14 | 56,94 | 33,33 | 72,22 | 51,39 | 41,67 | 75 | 45,83 | 73,61 | 51,39 | 86,11 |
| СОШ № 67 | 77,78 | 88,89 | 59,03 | 29,63 | 90,28 | 83,33 | 72,22 | 63,89 | 81,94 | 27,08 | 80,56 | 38,89 | 93,06 |
| СОШ № 12 | 58,02 | 75,93 | 60,49 | 40,33 | 60,49 | 27,16 | 41,98 | 39,51 | 33,33 | 13,27 | 29,01 | 17,9 | 56,17 |
| СОШ № 96 | 41,67 | 66,67 | 50 | 38,89 | 58,33 | 50 | 50 | 50 | 58,33 | 25 | 100 | 33,33 | 100 |
| СОШ № 75 | 55,17 | 70,11 | 42,53 | 31,8 | 54,02 | 24,14 | 45,98 | 35,63 | 52,87 | 22,41 | 42,53 | 32,18 | 82,76 |
| СОШ № 89 | 69,41 | 77,65 | 83,53 | 74,12 | 56,47 | 57,65 | 85,88 | 68,24 | 67,06 | 52,35 | 68,24 | 58,82 | 91,76 |
| СОШ № 24 | 70 | 77,5 | 44,69 | 34,17 | 73,13 | 53,75 | 71,88 | 51,88 | 61,25 | 22,5 | 62,5 | 36,25 | 81,88 |
| СОШ № 11 | 83,7 | 89,13 | 44,57 | 36,23 | 78,26 | 69,57 | 79,35 | 78,26 | 81,52 | 65,76 | 79,35 | 56,52 | 81,52 |
| СОШ № 18 | 69,33 | 76,07 | 72,39 | 60,74 | 80,98 | 68,71 | 76,69 | 60,74 | 85,89 | 28,83 | 87,73 | 50,92 | 92,02 |
| СОШ № 88 | 66,67 | 70 | 43,33 | 40 | 83,33 | 46,67 | 63,33 | 46,67 | 53,33 | 51,67 | 73,33 | 63,33 | 76,67 |
| СОШ № 91 | 100 | 100 | 44,44 | 27,78 | 94,44 | 100 | 100 | 94,44 | 100 | 47,22 | 88,89 | 88,89 | 94,44 |
| СОШ № 87 | 66,67 | 80,7 | 70,18 | 52,05 | 59,65 | 61,4 | 71,93 | 63,16 | 70,18 | 35,96 | 68,42 | 56,14 | 92,98 |
| СОШ № 92 | 54,55 | 77,27 | 62,5 | 63,64 | 70,45 | 47,73 | 45,45 | 31,82 | 81,82 | 15,91 | 86,36 | 36,36 | 81,82 |
| лицей № 23 | 64,29 | 89,68 | 67,46 | 43,12 | 81,75 | 61,9 | 66,67 | 55,56 | 74,6 | 32,54 | 61,9 | 30,95 | 52,38 |
| ООШ № 48 | 81,25 | 93,75 | 75 | 54,17 | 62,5 | 56,25 | 87,5 | 62,5 | 56,25 | 28,13 | 87,5 | 62,5 | 93,75 |
| СОШ № 84 | 77,78 | 74,07 | 66,67 | 53,09 | 44,44 | 29,63 | 74,07 | 66,67 | 74,07 | 44,44 | 85,19 | 59,26 | 70,37 |
| ООШ № 43 | 68,75 | 87,5 | 43,75 | 41,67 | 31,25 | 18,75 | 56,25 | 31,25 | 25 | 12,5 | 37,5 | 18,75 | 50 |
| СОШ № 100 | 62,43 | 89,5 | 62,98 | 44,01 | 65,19 | 53,59 | 58,56 | 30,39 | 83,43 | 43,37 | 83,43 | 49,17 | 88,4 |
| ООШ № 93 | 73,33 | 93,33 | 36,67 | 11,11 | 66,67 | 26,67 | 66,67 | 40 | 66,67 | 6,67 | 66,67 | 0 | 93,33 |
| ООШ № 99 | 30,77 | 67,69 | 22,31 | 9,23 | 80 | 16,92 | 53,85 | 49,23 | 70,77 | 42,31 | 66,15 | 43,08 | 81,54 |

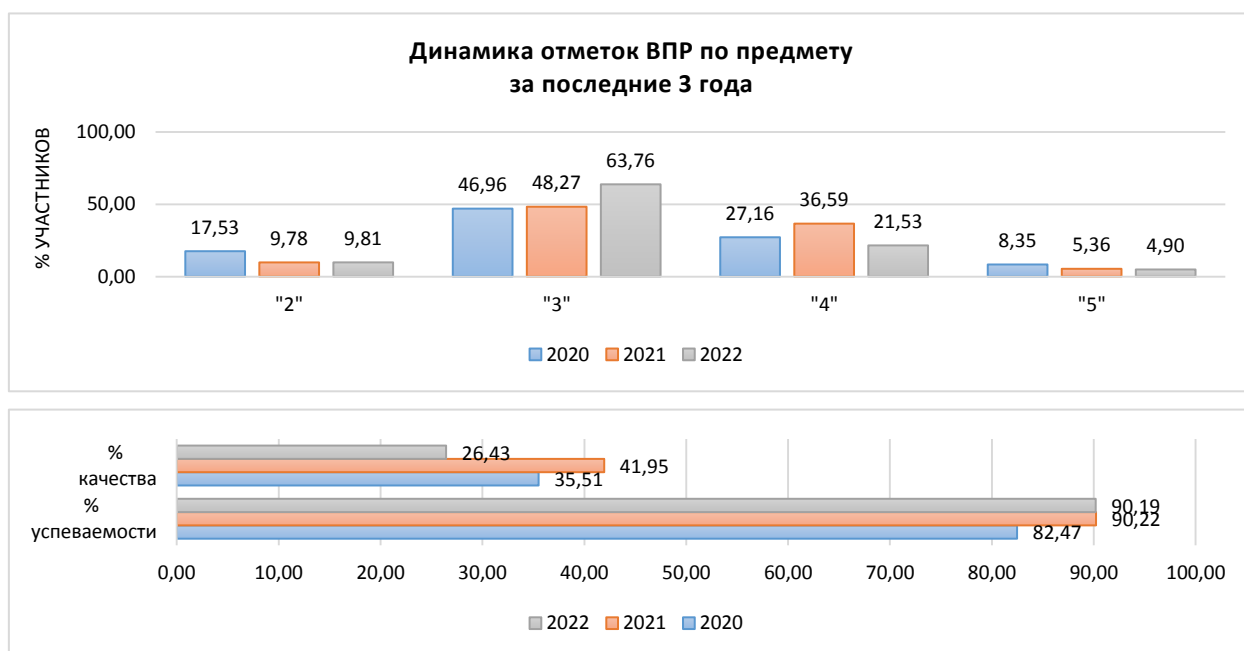
2.26 БИОЛОГИЯ (ЛИНЕЙНАЯ ПРОГРАММА)

| | | |
|-------------------------------|-------------------------------|-------------------------------|
| Класс – | 8 | |
| Предмет – | Биология (линейная программа) | |
| Всего заданий – | 10 | |
| Максимальный первичный балл – | 29 | |
| Время выполнения работы – | 45 минут | |
| Количество участников – | 367 | |
| Количество ОО – | 16,00 | |
| Успеваемость по предмету – | 90,19 | <i>отрицательная динамика</i> |
| Качество знаний – | 26,43 | <i>отрицательная динамика</i> |
| Динамика объективности* – | -4,34 | <i>отрицательная динамика</i> |

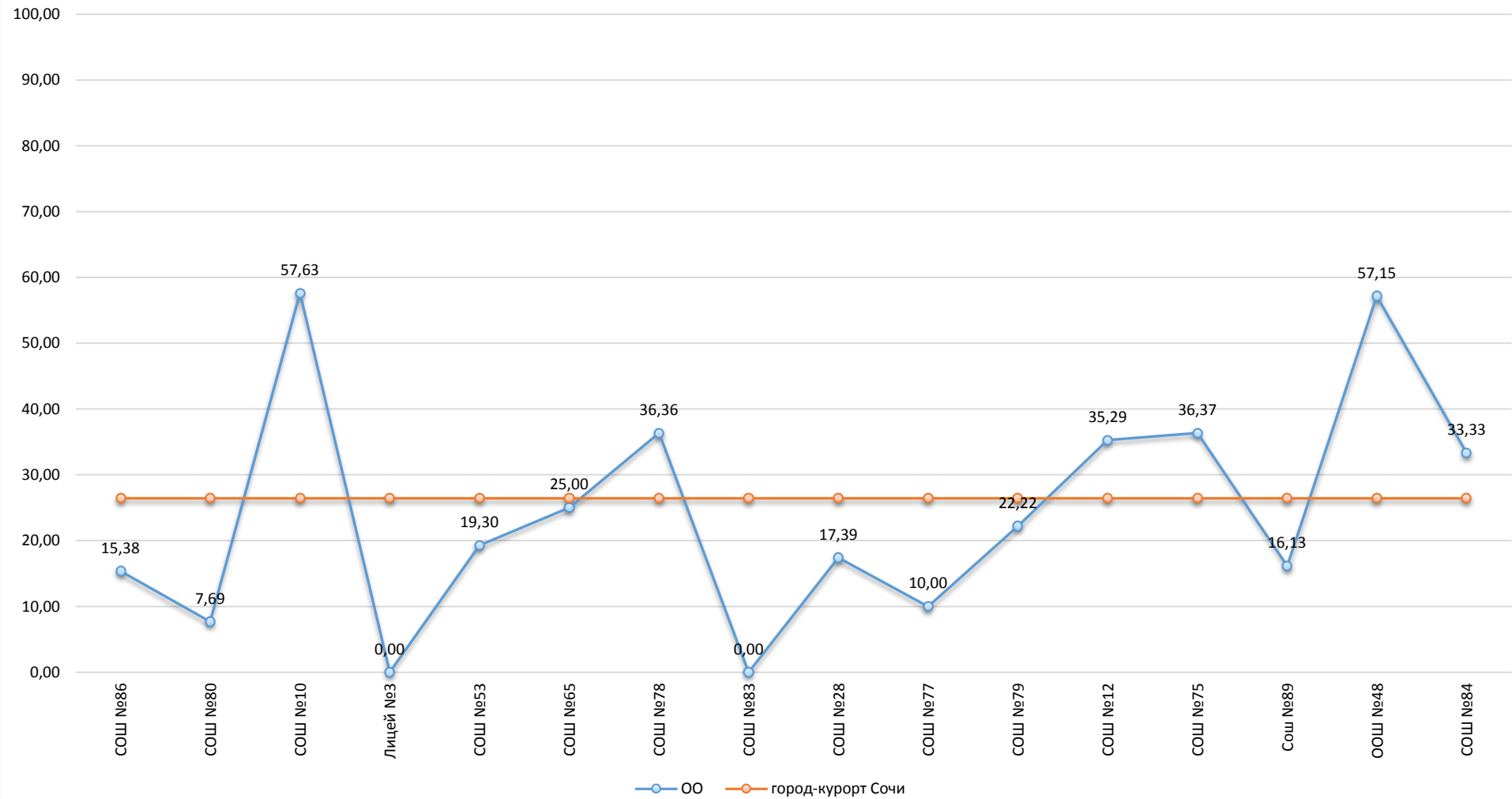
* - изменение доли соответствия отметок ВПР и отметок по журналу)

В работе проверялись: формирование системы научных знаний о живой природе, закономерностях ее развития, об исторически быстром сокращении биологического разнообразия в биосфере в результате деятельности человека для развития современных естественнонаучных представлений о картине мира; формирование первоначальных систематизированных представлений о биологических объектах, процессах, явлениях, закономерностях, об основных биологических теориях, об экосистемной организации жизни, о взаимосвязи живого и неживого в биосфере, о наследственности и изменчивости; овладение понятийным аппаратом биологии; приобретение опыта использования методов биологической науки и проведения несложных биологических экспериментов для изучения живых организмов и человека, проведения экологического мониторинга в окружающей среде; формирование основ экологической грамотности: способности оценивать последствия деятельности человека в природе, влияние факторов риска на здоровье человека; способности выбирать целевые и смысловые установки в своих действиях и поступках по отношению к живой природе, здоровью своему и окружающих; осознания необходимости действий по сохранению биоразнообразия и природных местообитаний видов растений и животных; формирование представлений о значении биологических наук в решении проблем необходимости рационального природопользования защиты здоровья людей в условиях быстрого изменения экологического качества окружающей среды; освоение приемов оказания первой помощи, рациональной организации труда и отдыха, содержания домашних животных, ухода за ними.

Диаграмма № 170



**Качество знаний
(доля обучающихся, справившихся с работой на «4» и «5»)**



Результаты сравнения отметок всероссийских проверочных работ с отметками по журналу говорят о том, что в текущем году:

| | | |
|--|--------------|------------------|
| понижили результаты (отметка<отметки по журналу) | 48,36 | обучающихся, |
| подтвердили отметки (отметка=отметке по журналу) | 47,54 | обучающихся, что |
| ниже показателей предыдущего года на | 4,34 | %, |
| повысили (отметка>отметка по журналу) | 4,10 | участников ВПР. |

Диаграмма № 172



На диаграмме, где представлено распределение учащихся по количеству набранных баллов за работу, виден немотивированный «выброс» при переходе к более высокому баллу, что может быть свидетельством завышения отметок обучающихся при проверке работ.

Диаграмма № 173



Результаты выполнения заданий проверочных работ по предмету группами участников ВПР представлены в диаграмме и таблице ниже.

Диаграмма № 174

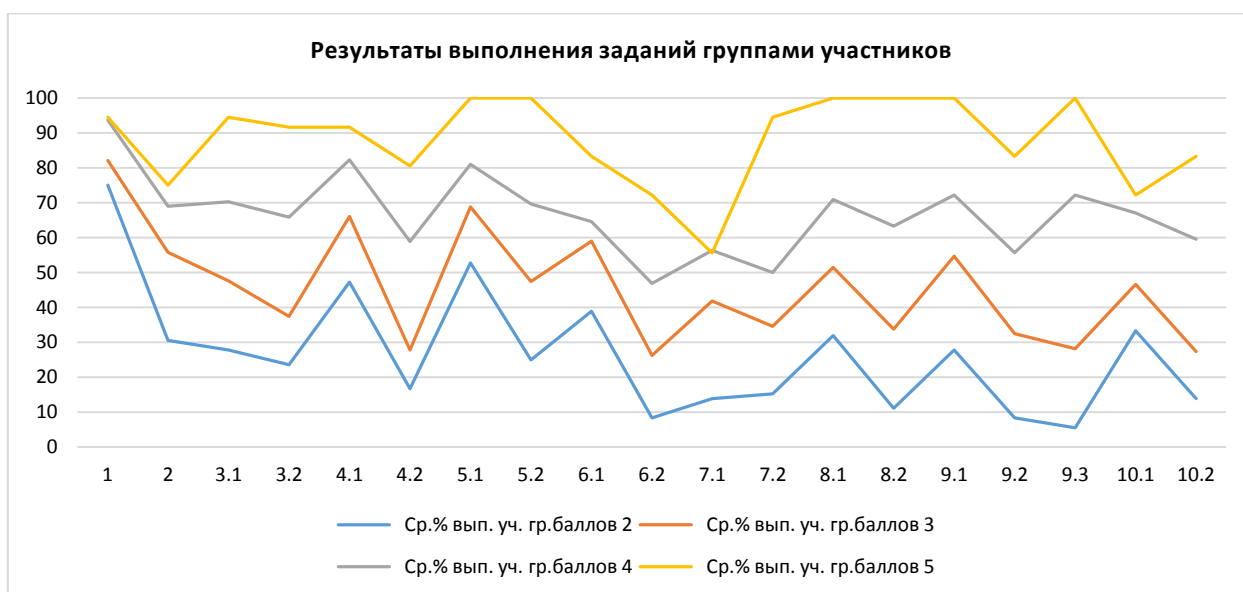


Таблица № 84

**Результаты выполнения заданий группами участников
(биология, 8 класс)**

| Группы участников | 1 | 2 | 3.1 | 3.2 | 4.1 | 4.2 | 5.1 | 5.2 | 6.1 | 6.2 |
|---------------------------|-------|-------|-------|-------|-------|-------|-------|-------|-------|-------|
| Вся выборка | 85,01 | 60,64 | 53,75 | 50,92 | 68,33 | 41,4 | 72,12 | 60,51 | 64,36 | 38,64 |
| Краснодарский край | 83 | 59,01 | 53,09 | 50,69 | 67,47 | 40,79 | 70,42 | 55,45 | 62,43 | 36,81 |
| город-курорт Сочи | 84,47 | 57,08 | 52,86 | 44,82 | 68,94 | 35,97 | 71,39 | 52,59 | 59,4 | 31,2 |
| Ср.% вып. уч. гр.баллов 2 | 75 | 30,56 | 27,78 | 23,61 | 47,22 | 16,67 | 52,78 | 25 | 38,89 | 8,33 |
| Ср.% вып. уч. гр.баллов 3 | 82,05 | 55,77 | 47,65 | 37,39 | 66,03 | 27,78 | 68,8 | 47,44 | 58,97 | 26,28 |
| Ср.% вып. уч. гр.баллов 4 | 93,67 | 68,99 | 70,25 | 65,82 | 82,28 | 58,86 | 81,01 | 69,62 | 64,56 | 46,84 |
| Ср.% вып. уч. гр.баллов 5 | 94,44 | 75 | 94,44 | 91,67 | 91,67 | 80,56 | 100 | 100 | 83,33 | 72,22 |

| | 7.1 | 7.2 | 8.1 | 8.2 | 9.1 | 9.2 | 9.3 | 10.1 | 10.2 | |
|---------------------------|-------|-------|-------|-------|-------|-------|-------|-------|-------|--|
| Вся выборка | 50,17 | 51,18 | 60,76 | 56,53 | 59,64 | 53,03 | 53,39 | 55,31 | 43,53 | |
| Краснодарский край | 49,21 | 48,94 | 62,07 | 52,21 | 58,32 | 53,9 | 51,75 | 55,53 | 43,3 | |
| город-курорт Сочи | 42,92 | 38,96 | 56,13 | 41,14 | 58,04 | 37,6 | 38,96 | 50,95 | 35,69 | |
| Ср.% вып. уч. гр.баллов 2 | 13,89 | 15,28 | 31,94 | 11,11 | 27,78 | 8,33 | 5,56 | 33,33 | 13,89 | |
| Ср.% вып. уч. гр.баллов 3 | 41,88 | 34,62 | 51,5 | 33,76 | 54,7 | 32,48 | 28,21 | 46,58 | 27,35 | |
| Ср.% вып. уч. гр.баллов 4 | 56,33 | 50 | 70,89 | 63,29 | 72,15 | 55,7 | 72,15 | 67,09 | 59,49 | |
| Ср.% вып. уч. гр.баллов 5 | 55,56 | 94,44 | 100 | 100 | 100 | 83,33 | 100 | 72,22 | 83,33 | |

Анализ результатов всероссийских проверочных работ на уровне муниципалитета представляет собой выявление дефицитов, характерных для образовательной системы в целом.

Под муниципальными образовательными дефицитами будут пониматься задания, уровень выполнения которых по муниципалитету оказывается ниже уровня Краснодарского края.

Оценивались как предметные, так и метапредметные результаты. Для удобства восприятия значения переменной в таблице дополнены цветовой маркировкой: красный – показатель ниже краевого, голубой – выше показателя по всей выборке.

**Дефициты по предмету
(биология, 8 класс)**

| | 1 | 2 | 3.1 | 3.2 | 4.1 | 4.2 | 5.1 | 5.2 | 6.1 | 6.2 |
|------------------------|----------|----------|----------|-------------|----------|-------------|----------|----------|----------|-------------|
| Уровень** | Б | Б | Б | Б | Б | Б | Б | Б | Б | Б |
| Дефициты*** | 0 | 1 | 1 | 1 | 0 | 1 | 0 | 1 | 1 | 1 |
| Проблемные зоны | | | | <i>зона</i> | | <i>зона</i> | | | | <i>зона</i> |
| Вся выборка | 85,01 | 60,64 | 53,75 | 50,92 | 68,33 | 41,4 | 72,12 | 60,51 | 64,36 | 38,64 |
| Краснодарский край | 83 | 59,01 | 53,09 | 50,69 | 67,47 | 40,79 | 70,42 | 55,45 | 62,43 | 36,81 |
| город-курорт Сочи | 84,47 | 57,08 | 52,86 | 44,82 | 68,94 | 35,97 | 71,39 | 52,59 | 59,4 | 31,2 |

| | 7.1 | 7.2 | 8.1 | 8.2 | 9.1 | 9.2 | 9.3 | 10.1 | 10.2 | |
|------------------------|----------|----------|----------|----------|----------|-------------|-------------|----------|-------------|--|
| Уровень** | П | П | П | П | Б | Б | Б | Б | Б | |
| Дефициты*** | 1 | 1 | 1 | 1 | 1 | 1 | 1 | 1 | 1 | |
| Проблемные зоны | | | | | | <i>зона</i> | <i>зона</i> | | <i>зона</i> | |
| Вся выборка | 50,17 | 51,18 | 60,76 | 56,53 | 59,64 | 53,03 | 53,39 | 55,31 | 43,53 | |
| Краснодарский край | 49,21 | 48,94 | 62,07 | 52,21 | 58,32 | 53,9 | 51,75 | 55,53 | 43,3 | |
| город-курорт Сочи | 42,92 | 38,96 | 56,13 | 41,14 | 58,04 | 37,6 | 38,96 | 50,95 | 35,69 | |

* Задания, направленные на оценку сформированности метапредметных результатов

** Уровни сложности задания: Б – базовый; П – повышенный; В – высокий.

*** 0 – отсутствие дефицита, 1 – наличие дефицита.

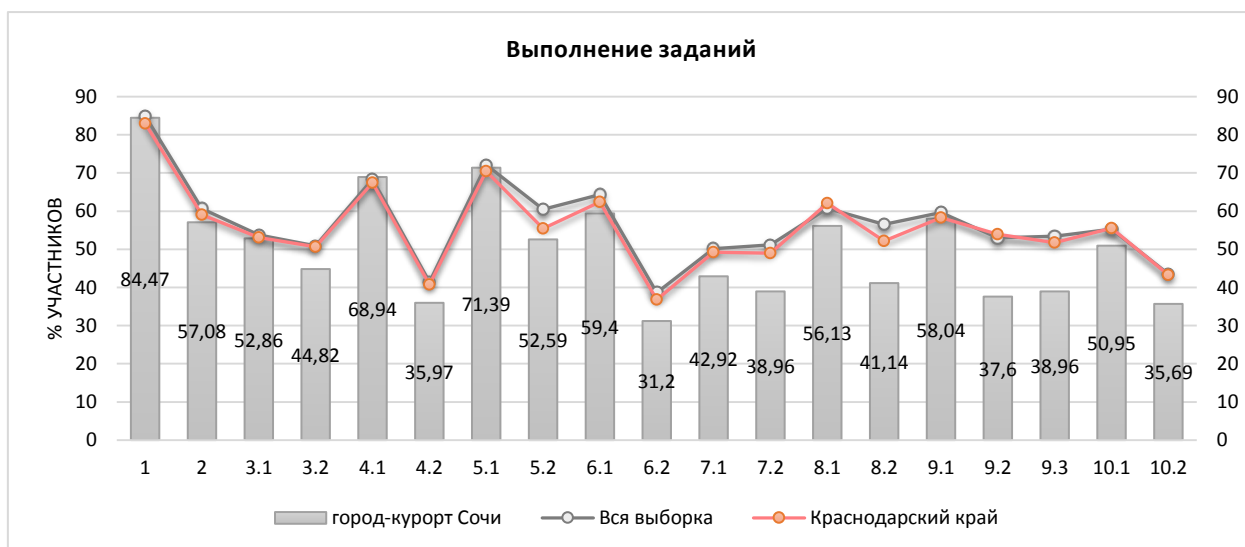
В следующих заданиях проверочной работы по муниципалитету был продемонстрирован уровень выполнения ниже 50%:

- Задание 3.2, базовый уровень, (44,82%) – общие свойства организмов и их проявление у животных. Осуществлять классификацию биологических объектов (животные, растения, грибов) по разным основаниям.
- Задание 4.2, базовый уровень, (35,97%) – значение хордовых животных в жизни человека. Описывать и использовать приемы содержания домашних животных, ухода за ними.
- Задание 6.2, базовый уровень, (31,2%) – значение простейших и беспозвоночных животных в жизни человека. Раскрывать роль биологии в практической деятельности людей, роль различных организмов в жизни человека; знать и аргументировать основные правила поведения в природе.
- Задание 7.1, повышенный уровень, (42,92%) – простейшие и беспозвоночные. Хордовые животные. Сравнить биологические объекты (растения, животные, бактерии, грибы), процессы жизнедеятельности; делать выводы и умозаключения на основе сравнения.
- Задание 7.2, повышенный уровень, (38,96%) – простейшие и беспозвоночные. Хордовые животные. Сравнить биологические объекты (растения, животные, бактерии, грибы), процессы жизнедеятельности; делать выводы и умозаключения на основе сравнения.
- Задание 8.2, повышенный уровень, (41,14%) – простейшие и беспозвоночные. Хордовые животные. Ориентироваться в системе познавательных ценностей: воспринимать информацию биологического содержания в научно-популярной литературе, средствах массовой информации и интернет-ресурсах; критически оценивать полученную информацию, анализируя ее содержание и данные об источнике информации.
- Задание 9.2, базовый уровень, базовый уровень, (37,6%) – классификация животных. Значение животных в природе и жизни человека. Использовать методы биологической науки: наблюдать и описывать биологические объекты и процессы, ставить биологические эксперименты и объяснять их результаты.

- Задание 9.3, базовый уровень, (38,96%) – классификация животных. Значение животных в природе и жизни человека. Использовать методы биологической науки: наблюдать и описывать биологические объекты и процессы, ставить биологические эксперименты и объяснять их результаты.
- Задание 10.2, базовый уровень, (35,69%) – простейшие и беспозвоночные. Хордовые животные. Устанавливать взаимосвязи между особенностями строения и функциями клеток и тканей, органов и систем органов.

Задания базового уровня, имеющие средний процент выполнения меньше 50% составляют «проблемные зоны», которые требуют внимания со стороны педагогов и организации работы «над ошибками» с обучающимися.

Диаграмма № 175



Достижение планируемых результатов по предмету представлены в диаграмме и таблице ниже.

Диаграмма № 176



Таблица №86

**Достижение планируемых результатов в разрезе ОО
(биология, 8 классы)**

| Наименование ОО | Задание 1 | Задание 2 | Задание 3.1 | Задание 3.2 | Задание 4.1 | Задание 4.2 | Задание 5.1 | Задание 5.2 | Задание 6.1 | Задание 6.2 | Задание 7.1 | Задание 7.2 | Задание 8.1 | Задание 8.2 | Задание 9.1 | Задание 9.2 | Задание 9.3 | Задание 10.1 | Задание 10.2 |
|--------------------|-----------|-----------|-------------|-------------|-------------|-------------|-------------|-------------|-------------|-------------|-------------|-------------|-------------|-------------|-------------|-------------|-------------|--------------|--------------|
| Вся выборка | 85,01 | 60,64 | 53,75 | 50,92 | 68,33 | 41,4 | 72,12 | 60,51 | 64,36 | 38,64 | 50,17 | 51,18 | 60,76 | 56,53 | 59,64 | 53,03 | 53,39 | 55,31 | 43,53 |
| Краснодарский край | 83 | 59,01 | 53,09 | 50,69 | 67,47 | 40,79 | 70,42 | 55,45 | 62,43 | 36,81 | 49,21 | 48,94 | 62,07 | 52,21 | 58,32 | 53,9 | 51,75 | 55,53 | 43,3 |
| город-курорт Сочи | 84,47 | 57,08 | 52,86 | 44,82 | 68,94 | 35,97 | 71,39 | 52,59 | 59,4 | 31,2 | 42,92 | 38,96 | 56,13 | 41,14 | 58,04 | 37,6 | 38,96 | 50,95 | 35,69 |
| СОШ №86 | 69,23 | 61,54 | 26,92 | 50 | 30,77 | 26,92 | 69,23 | 61,54 | 76,92 | 53,85 | 57,69 | 61,54 | 61,54 | 7,69 | 69,23 | 46,15 | 42,31 | 23,08 | 46,15 |
| СОШ №80 | 92,31 | 51,92 | 75 | 11,54 | 55,77 | 26,92 | 69,23 | 15,38 | 92,31 | 48,08 | 44,23 | 25 | 25 | 0 | 80,77 | 38,46 | 23,08 | 15,38 | 7,69 |
| СОШ №10 | 88,14 | 59,32 | 66,1 | 50 | 74,58 | 51,69 | 89,83 | 64,41 | 67,8 | 41,53 | 41,53 | 43,22 | 95,76 | 57,63 | 55,93 | 40,68 | 61,86 | 67,8 | 42,37 |
| Лицей №3 | 60 | 38 | 28 | 30 | 82 | 32 | 76 | 36 | 52 | 16 | 28 | 54 | 50 | 60 | 20 | 16 | 14 | 20 | 0 |
| СОШ №53 | 96,49 | 94,74 | 75,44 | 30,7 | 58,77 | 26,32 | 87,72 | 75,44 | 100 | 34,21 | 69,3 | 5,26 | 18,42 | 35,09 | 91,23 | 54,39 | 16,67 | 47,37 | 22,81 |
| СОШ №65 | 91,67 | 70,83 | 37,5 | 41,67 | 62,5 | 20,83 | 75 | 33,33 | 75 | 33,33 | 54,17 | 25 | 45,83 | 16,67 | 0 | 16,67 | 41,67 | 58,33 | 58,33 |
| СОШ №78 | 81,82 | 90,91 | 81,82 | 63,64 | 77,27 | 54,55 | 54,55 | 36,36 | 100 | 0 | 50 | 18,18 | 54,55 | 54,55 | 45,45 | 27,27 | 72,73 | 81,82 | 27,27 |
| СОШ №83 | 83,33 | 41,67 | 50 | 50 | 75 | 33,33 | 16,67 | 33,33 | 33,33 | 16,67 | 41,67 | 16,67 | 50 | 66,67 | 33,33 | 0 | 50 | 0 | 50 |
| СОШ №28 | 100 | 45,65 | 26,09 | 78,26 | 58,7 | 34,78 | 30,43 | 65,22 | 65,22 | 6,52 | 17,39 | 50 | 60,87 | 34,78 | 56,52 | 26,09 | 32,61 | 26,09 | 73,91 |
| СОШ №77 | 65 | 37,5 | 2,5 | 32,5 | 62,5 | 45 | 60 | 75 | 30 | 52,5 | 35 | 92,5 | 92,5 | 5 | 60 | 5 | 25 | 40 | 65 |
| СОШ №79 | 66,67 | 22,22 | 44,44 | 66,67 | 77,78 | 33,33 | 88,89 | 66,67 | 55,56 | 0 | 38,89 | 22,22 | 44,44 | 22,22 | 44,44 | 66,67 | 38,89 | 55,56 | 33,33 |
| СОШ №12 | 100 | 60,29 | 39,71 | 36,76 | 61,76 | 22,06 | 70,59 | 58,82 | 29,41 | 42,65 | 19,12 | 58,82 | 55,88 | 70,59 | 70,59 | 38,24 | 45,59 | 79,41 | 52,94 |
| СОШ №75 | 45,45 | 27,27 | 40,91 | 68,18 | 93,18 | 47,73 | 63,64 | 77,27 | 18,18 | 31,82 | 72,73 | 50 | 70,45 | 90,91 | 50 | 40,91 | 38,64 | 90,91 | 63,64 |
| СОШ №89 | 90,32 | 35,48 | 72,58 | 54,84 | 80,65 | 35,48 | 67,74 | 3,23 | 16,13 | 19,35 | 27,42 | 46,77 | 46,77 | 22,58 | 51,61 | 32,26 | 46,77 | 48,39 | 16,13 |
| ООШ №48 | 100 | 78,57 | 78,57 | 42,86 | 71,43 | 28,57 | 100 | 28,57 | 28,57 | 14,29 | 64,29 | 14,29 | 78,57 | 42,86 | 42,86 | 57,14 | 85,71 | 85,71 | 14,29 |
| СОШ №84 | 75 | 45,83 | 37,5 | 62,5 | 95,83 | 54,17 | 33,33 | 41,67 | 41,67 | 12,5 | 25 | 16,67 | 54,17 | 33,33 | 25 | 75 | 45,83 | 41,67 | 8,33 |

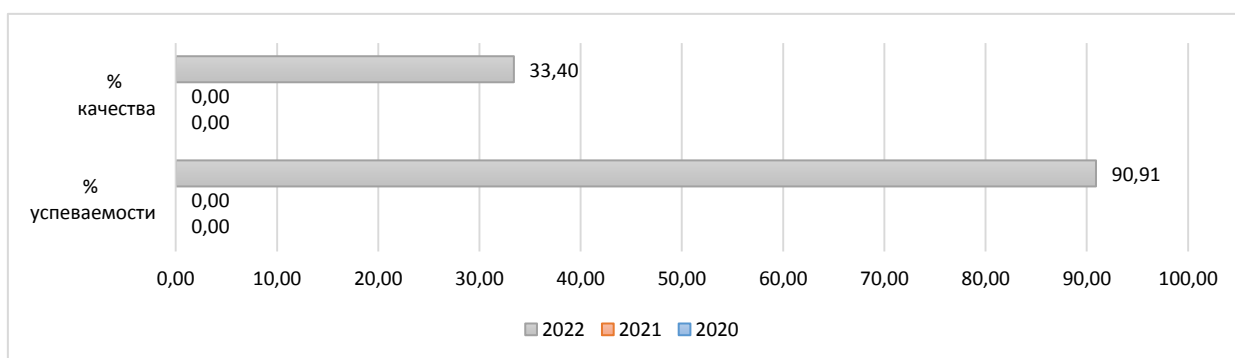
2.27 БИОЛОГИЯ (КОНЦЕНТРИЧЕСКАЯ ПРОГРАММА)

Всероссийские проверочные работы по предмету проводились в целях осуществления мониторинга результатов перехода на ФГОС и были направлены на выявление качества подготовки обучающихся.

| | | |
|-------------------------------|--------------------------------------|-------------------------------|
| Класс – | 8 | |
| Предмет – | Биология (концентрическая программа) | |
| Всего заданий – | 10 | |
| Максимальный первичный балл – | 29 | |
| Время выполнения работы - | 45 минут | |
| Количество участников – | 1485 | |
| Количество ОО – | 42 | |
| Успеваемость по предмету – | 90,91 | <i>положительная динамика</i> |
| Качество знаний – | 33,40 | <i>положительная динамика</i> |
| Динамика объективности* – | 58,90 | <i>положительная динамика</i> |

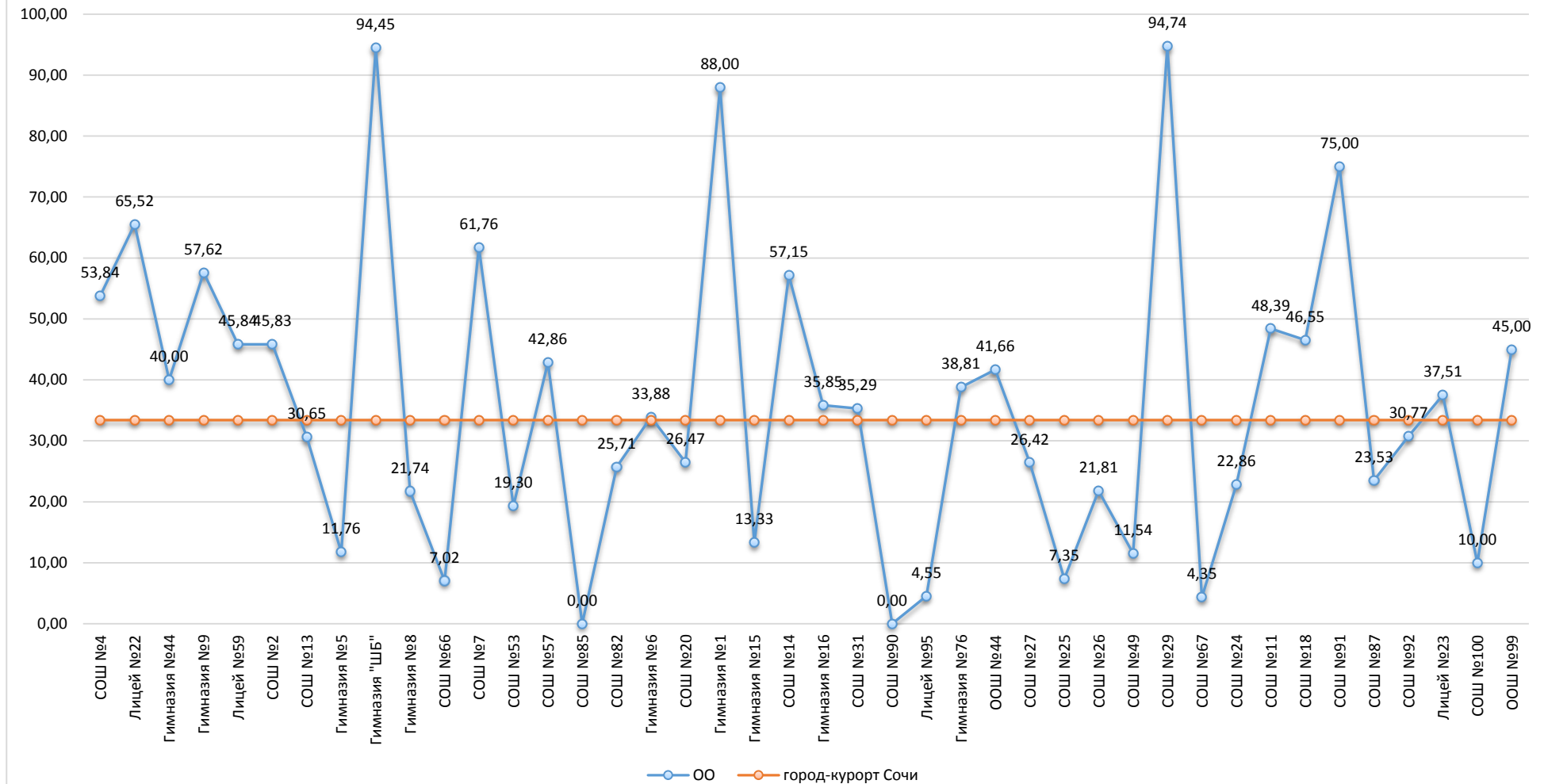
* - изменение доли соответствия отметок ВПР и отметок по журналу)

Диаграмма № 177



Информация о качестве знаний, т.е. доле обучающихся, справившихся с работой по данному предмету на «4» и «5», представлена в диаграмме ниже.

Качество знаний
(доля обучающихся, справившихся с работой на «4» и «5»)



Результаты сравнения отметок всероссийских проверочных работ с отметками по журналу говорят о том, что в текущем году:

| | | |
|--|--------------|-----------------|
| понижили результаты (отметка < отметки по журналу) | 37,64 | обучающихся, |
| подтвердили отметки (отметка = отметке по журналу) | 58,90 | обучающихся, |
| повысили (отметка > отметка по журналу) | 3,45 | участников ВПР. |

Диаграмма № 179

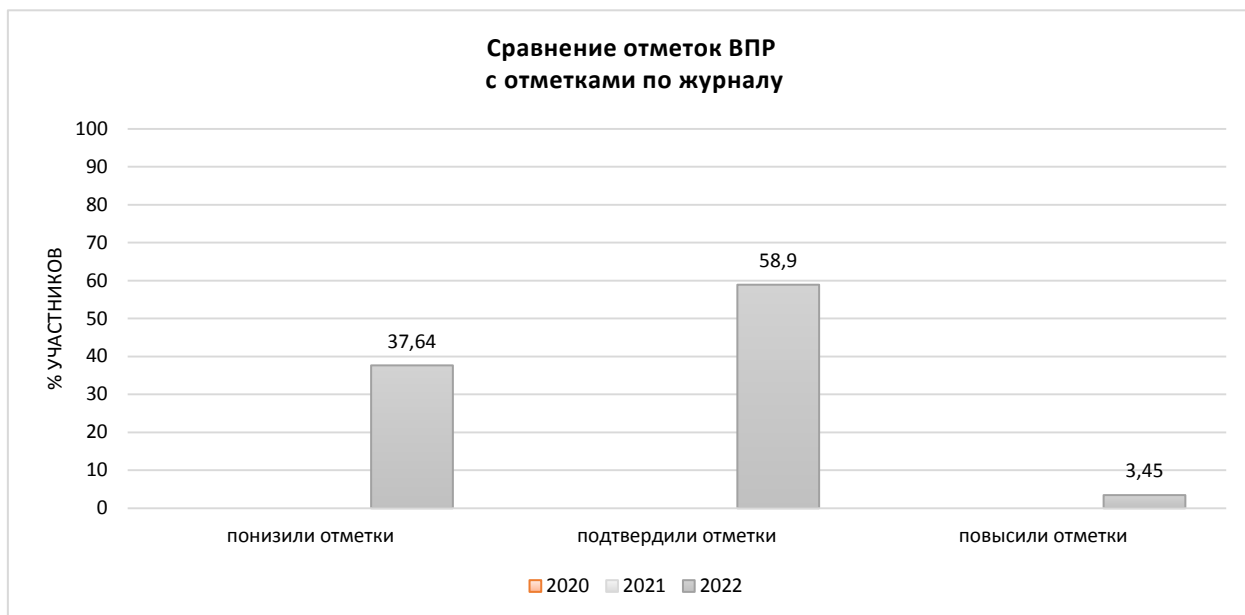
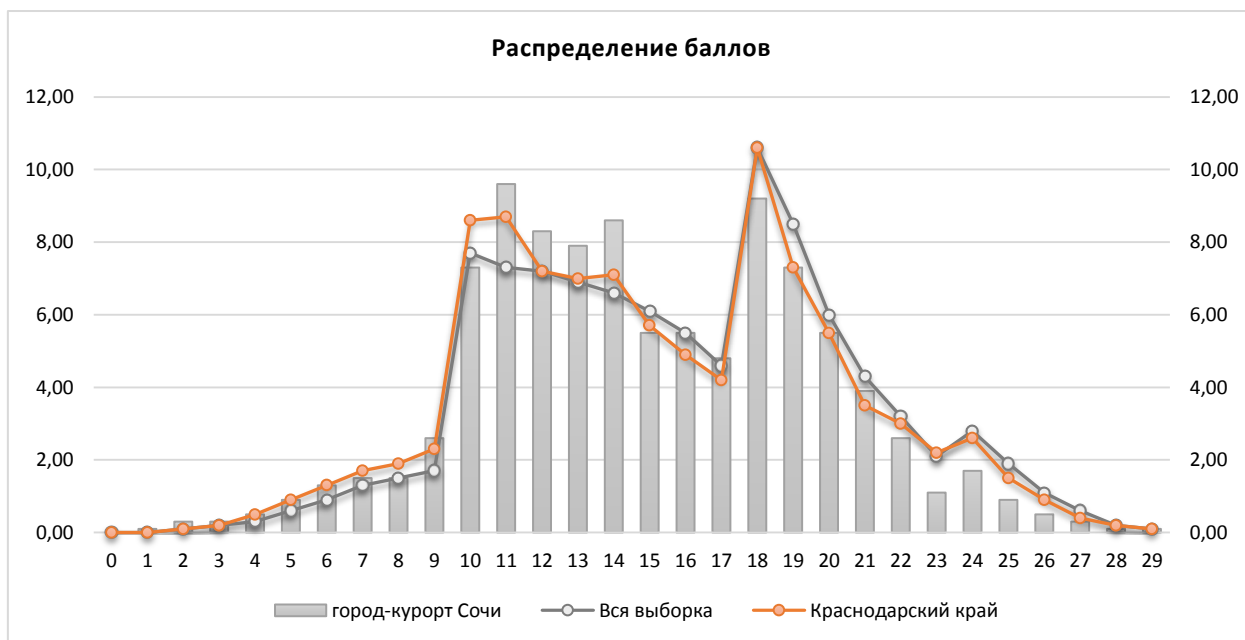


Диаграмма № 180



Результаты выполнения заданий проверочных работ по предмету группами участников ВПР представлены в диаграмме и таблице ниже.

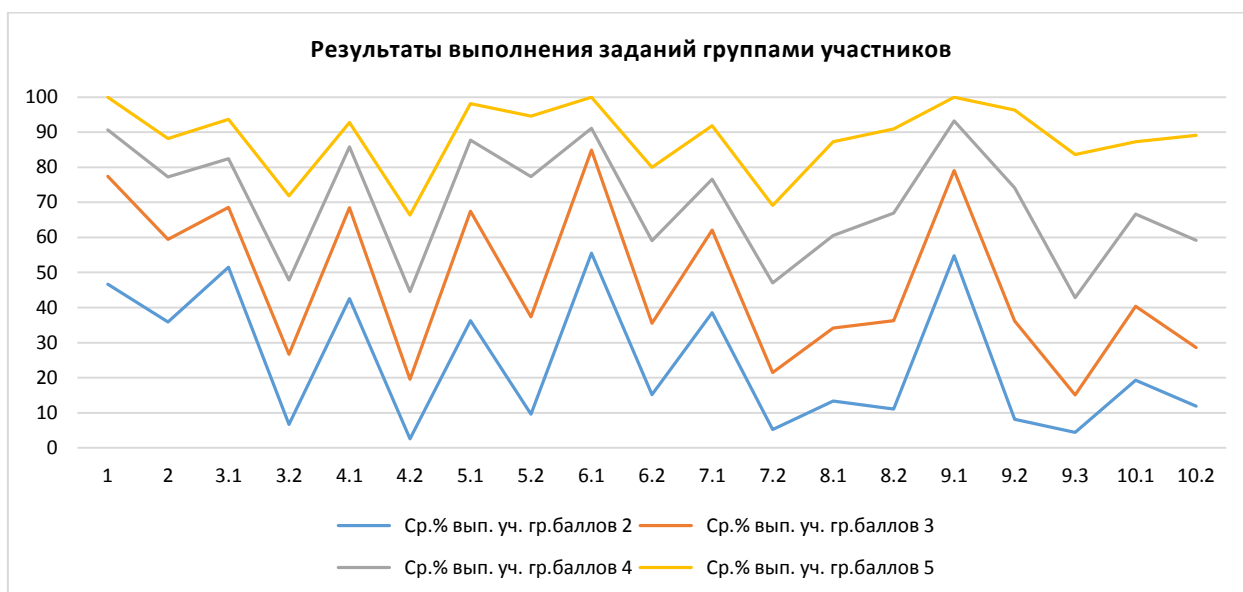


Таблица № 47

**Результаты выполнения заданий группами участников
(биология концентрическая, 8 класс)**

| Группы участников | 1 | 2 | 3.1 | 3.2 | 4.1 | 4.2 | 5.1 | 5.2 | 6.1 | 6.2 |
|---------------------------|-------|-------|-------|-------|-------|-------|-------|-------|-------|-------|
| <i>Вся выборка</i> | 84,22 | 64,48 | 72,38 | 38,12 | 73,95 | 31,75 | 69,49 | 55,23 | 83,32 | 46,31 |
| <i>Краснодарский край</i> | 82,12 | 63,17 | 70,84 | 36,86 | 72,02 | 29,33 | 66,51 | 51,52 | 82,1 | 44,19 |
| <i>город-курорт Сочи</i> | 79,39 | 63,67 | 72,05 | 32,83 | 72,19 | 27,17 | 71,78 | 48,82 | 84,65 | 42,32 |
| Ср.% вып. уч. гр.баллов 2 | 46,67 | 35,93 | 51,48 | 6,67 | 42,59 | 2,59 | 36,3 | 9,63 | 55,56 | 15,19 |
| Ср.% вып. уч. гр.баллов 3 | 77,4 | 59,48 | 68,56 | 26,7 | 68,5 | 19,56 | 67,45 | 37,35 | 84,89 | 35,54 |
| Ср.% вып. уч. гр.баллов 4 | 90,7 | 77,21 | 82,43 | 47,85 | 85,83 | 44,56 | 87,76 | 77,32 | 91,16 | 59,07 |
| Ср.% вып. уч. гр.баллов 5 | 100 | 88,18 | 93,64 | 71,82 | 92,73 | 66,36 | 98,18 | 94,55 | 100 | 80 |

| | 7.1 | 7.2 | 8.1 | 8.2 | 9.1 | 9.2 | 9.3 | 10.1 | 10.2 |
|---------------------------|-------|-------|-------|-------|-------|-------|-------|-------|-------|
| <i>Вся выборка</i> | 67,1 | 31,09 | 42,87 | 49,94 | 85,46 | 57,5 | 34,03 | 50,45 | 41,89 |
| <i>Краснодарский край</i> | 65,29 | 29,25 | 40,71 | 45,99 | 83,86 | 54,57 | 32,49 | 49,75 | 40,99 |
| <i>город-курорт Сочи</i> | 65,39 | 29,36 | 42,05 | 45,12 | 81,82 | 47,14 | 24,92 | 48,01 | 38,38 |
| Ср.% вып. уч. гр.баллов 2 | 38,52 | 5,19 | 13,33 | 11,11 | 54,81 | 8,15 | 4,44 | 19,26 | 11,85 |
| Ср.% вып. уч. гр.баллов 3 | 62,12 | 21,49 | 34,13 | 36,3 | 79,04 | 36,18 | 15,11 | 40,4 | 28,57 |
| Ср.% вып. уч. гр.баллов 4 | 76,64 | 47,05 | 60,54 | 66,89 | 93,2 | 74,15 | 42,86 | 66,67 | 59,18 |
| Ср.% вып. уч. гр.баллов 5 | 91,82 | 69,09 | 87,27 | 90,91 | 100 | 96,36 | 83,64 | 87,27 | 89,09 |

Анализ результатов всероссийских проверочных работ на уровне муниципалитета представляет собой выявление дефицитов, характерных для образовательной системы в целом.

Под муниципальными образовательными дефицитами будут пониматься задания, уровень выполнения которых по муниципалитету оказывается ниже уровня Краснодарского края.

Оценивались как предметные, так и метапредметные результаты. Для удобства восприятия значения переменной в таблице дополнены цветовой маркировкой: красный – показатель ниже краевого, голубой – выше показателя по всей выборке.

**Дефициты по предмету
(биология концентрическая, 8 класс)**

| | 1 | 2 | 3.1 | 3.2 | 4.1 | 4.2 | 5.1 | 5.2 | 6.1 | 6.2 |
|--------------------|-------|-------|-------|-------|-------|-------|-------|-------|-------|-------|
| | Б | Б | Б | Б | Б | Б | Б | Б | Б | Б |
| Дефициты*** | 1 | 0 | 0 | 1 | 0 | 1 | 0 | 1 | 0 | 1 |
| Проблемные зоны | | | | зона | | зона | | зона | | зона |
| Вся выборка | 84,22 | 64,48 | 72,38 | 38,12 | 73,95 | 31,75 | 69,49 | 55,23 | 83,32 | 46,31 |
| Краснодарский край | 82,12 | 63,17 | 70,84 | 36,86 | 72,02 | 29,33 | 66,51 | 51,52 | 82,1 | 44,19 |
| город-курорт Сочи | 79,39 | 63,67 | 72,05 | 32,83 | 72,19 | 27,17 | 71,78 | 48,82 | 84,65 | 42,32 |

| | 7.1 | 7.2 | 8.1 | 8.2 | 9.1 | 9.2 | 9.3 | 10.1 | 10.2 | |
|--------------------|-------|-------|-------|-------|-------|-------|-------|-------|-------|--|
| | П | П | П | П | Б | Б | Б | Б | Б | |
| Дефициты*** | 0 | 0 | 0 | 1 | 1 | 1 | 1 | 1 | 1 | |
| Проблемные зоны | | | | | | зона | зона | зона | зона | |
| Вся выборка | 67,1 | 31,09 | 42,87 | 49,94 | 85,46 | 57,5 | 34,03 | 50,45 | 41,89 | |
| Краснодарский край | 65,29 | 29,25 | 40,71 | 45,99 | 83,86 | 54,57 | 32,49 | 49,75 | 40,99 | |
| город-курорт Сочи | 65,39 | 29,36 | 42,05 | 45,12 | 81,82 | 47,14 | 24,92 | 48,01 | 38,38 | |

*** 0 – отсутствие дефицита, 1 – наличие дефицита.

В следующих заданиях проверочной работы по муниципалитету был продемонстрирован уровень выполнения ниже 50%:

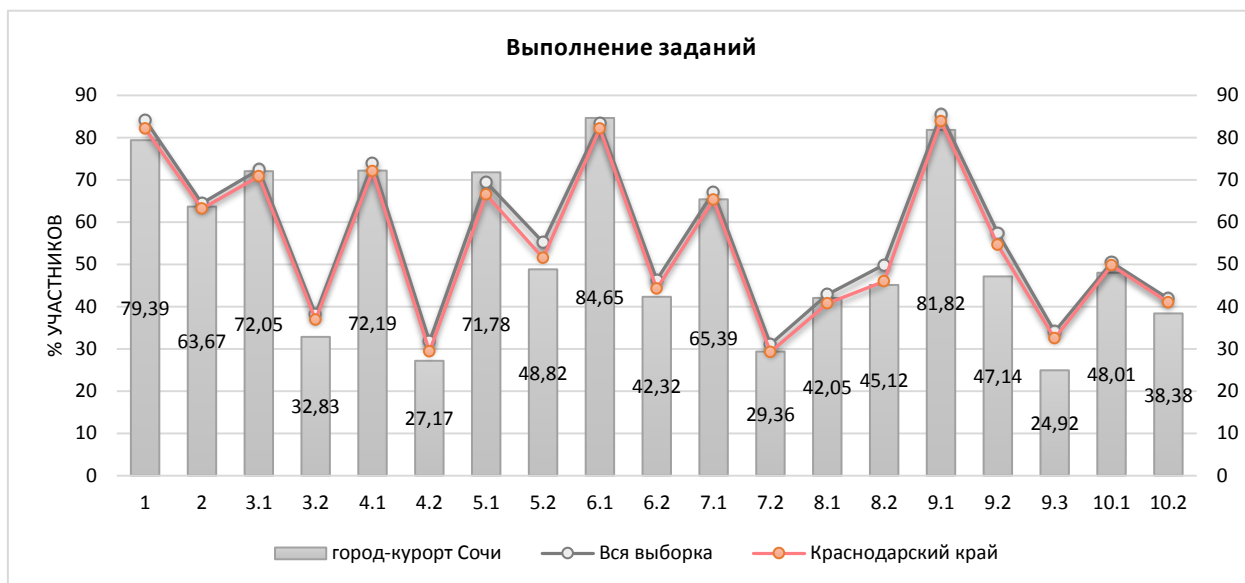
- Задание 3.2, базовый уровень, (32,83%) – нейрогуморальная регуляция функций организма. Опора и движение. Кровь и кровообращение. Дыхание и пищеварение. Обмен веществ и энергии. Выделение. Размножение и развитие. Сенсорные системы. Здоровье человека и его охрана. Научится пользоваться научными методами для распознавания биологических проблем; давать научное объяснение биологическим фактам, процессам, явлениям, закономерностям, их роли в жизни организмов и человека; проводить наблюдения за живыми объектами, собственным организмом; описывать биологические объекты, процессы и явления; ставить несложные биологические эксперименты и интерпретировать их результаты.
- Задание 4.2, базовый уровень, (27,17%) – общий план строения организма человека. Различать по внешнему виду, схемам и описаниям реальные биологические объекты (клетки, ткани органы, системы органов) или их изображения, выявлять отличительные признаки биологических объектов.
- Задание 5.2, базовый уровень, (48,82%) – общий план строения организма человека. Выделять существенные признаки биологических объектов (животных клеток и тканей, органов и систем органов человека) и процессов жизнедеятельности, характерных для организма человека.
- Задание 6.2, базовый уровень, (42,32%) – общий план строения организма человека. Нейрогуморальная регуляция функций организма. Опора и движение. Кровь и кровообращение. Дыхание и пищеварение. Выделение продуктов жизнедеятельности. Размножение и развитие. Сенсорные системы (анализаторы). Различать по внешнему виду, схемам и описаниям реальные биологические объекты (клетки, ткани органы, системы органов) или их изображения, выявлять отличительные признаки биологических объектов.
- Задание 7.2, повышенный уровень, (29,36%) – нейрогуморальная регуляция функций организма. Опора и движение. Кровь и кровообращение. Дыхание и пищеварение. Обмен веществ и энергии и выделение. Размножение и развитие. Сенсорные системы (анализаторы). Высшая нервная деятельность. Различать по внешнему виду, схемам и описаниям реальные биологические объекты (клетки, ткани органы,

системы органов) или их изображения, выявлять отличительные признаки биологических объектов.

- Задание 8.1, повышенный уровень, (42,05%) – нейрогуморальная регуляция функций организма. Опора и движение. Кровь и кровообращение. Дыхание и пищеварение. Обмен веществ и энергии. Выделение продуктов жизнедеятельности. Размножение и развитие. Сенсорные системы (анализаторы). Высшая нервная деятельность. Устанавливать взаимосвязи между особенностями строения и функциями клеток и тканей, органов и систем органов.
- Задание 8.2, повышенный уровень, (45,12%) – нейрогуморальная регуляция функций организма. Опора и движение. Кровь и кровообращение. Дыхание и пищеварение. Обмен веществ и энергии. Выделение продуктов жизнедеятельности. Размножение и развитие. Сенсорные системы (анализаторы). Высшая нервная деятельность. Устанавливать взаимосвязи между особенностями строения и функциями клеток и тканей, органов и систем органов.
- Задание 9.2, базовый уровень, (47,14%) – обмен веществ и энергии. Выделение продуктов жизнедеятельности. Знать и аргументировать основные принципы здорового образа жизни, рациональной организации труда и отдыха.
- Задание 9.3, базовый уровень, (24,92%) – обмен веществ и энергии. Выделение продуктов жизнедеятельности. Знать и аргументировать основные принципы здорового образа жизни, рациональной организации труда и отдыха.
- Задание 10.1, базовый уровень, (48,01%) – биология – наука о живых организмах. Общий план строения организма человека. Нейрогуморальная регуляция функций организма. Опора и движение. Кровь и кровообращение. Дыхание и пищеварение. Обмен веществ и энергии. Выделение продуктов жизнедеятельности. Размножение и развитие. Сенсорные системы (анализаторы). Высшая нервная деятельность. Здоровье человека и его охрана. Аргументировать, приводить доказательства взаимосвязи человека и окружающей среды, родства человека с животными; Аргументировать, приводить доказательства отличий человека от животных.
- Задание 10.2, базовый уровень, (38,38%) – биология – наука о живых организмах. Общий план строения организма человека. Нейрогуморальная регуляция функций организма. Опора и движение. Кровь и кровообращение. Дыхание и пищеварение. Обмен веществ и энергии. Выделение продуктов жизнедеятельности. Размножение и развитие. Сенсорные системы (анализаторы). Высшая нервная деятельность. Здоровье человека и его охрана. Аргументировать, приводить доказательства взаимосвязи человека и окружающей среды, родства человека с животными; Аргументировать, приводить доказательства отличий человека от животных.

Задания базового уровня, имеющие средний процент выполнения меньше 50% составляют «проблемные зоны», которые требуют внимания со стороны педагогов и организации работы «над ошибками» с обучающимися.

Диаграмма № 182



Достижение планируемых результатов по предмету представлены в диаграмме и таблице ниже.

Диаграмма № 183

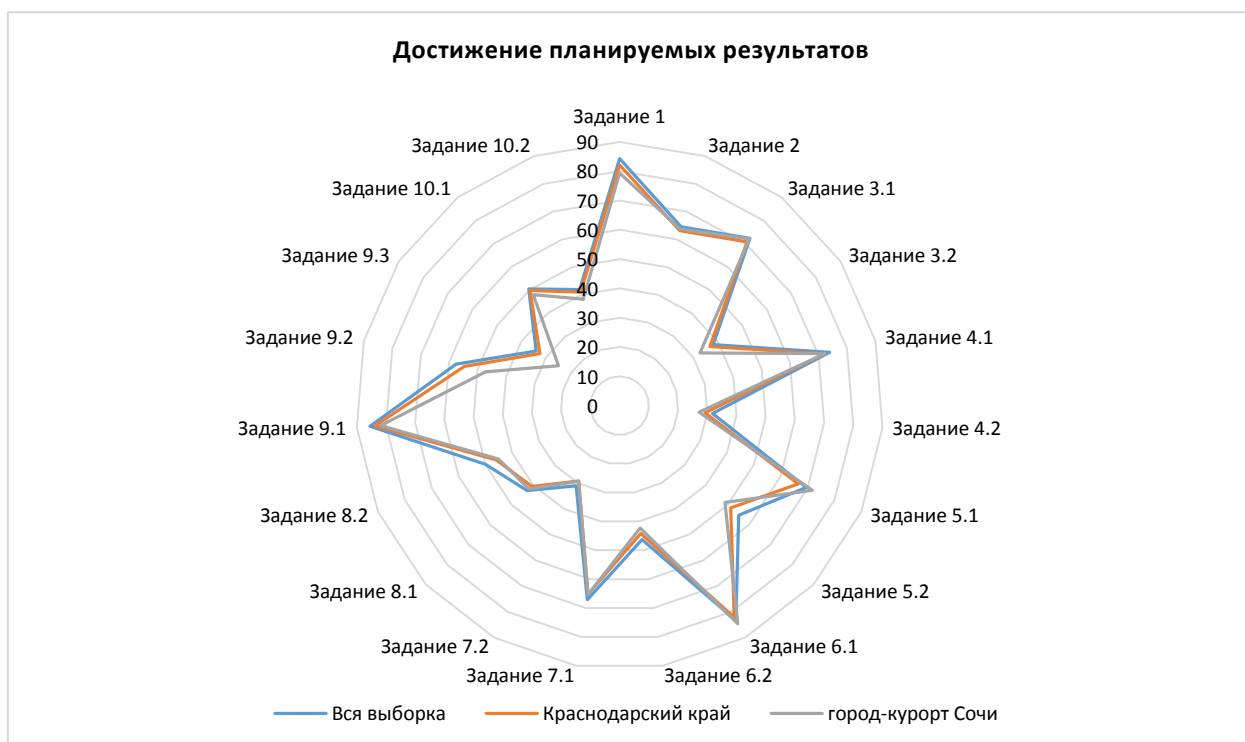


Таблица №89

**Достижение планируемых результатов в разрезе ОО
(биология концентрическая, 8 классы)**

| Наименование ОО | Задание 1 | Задание 2 | Задание 3.1 | Задание 3.2 | Задание 4.1 | Задание 4.2 | Задание 5.1 | Задание 5.2 | Задание 6.1 | Задание 6.2 | Задание 7.1 | Задание 7.2 | Задание 8.1 | Задание 8.2 | Задание 9.1 | Задание 9.2 | Задание 9.3 | Задание 10.1 | Задание 10.2 |
|--------------------|-----------|-----------|-------------|-------------|-------------|-------------|-------------|-------------|-------------|-------------|-------------|-------------|-------------|-------------|-------------|-------------|-------------|--------------|--------------|
| Вся выборка | 84,22 | 64,48 | 72,38 | 38,12 | 73,95 | 31,75 | 69,49 | 55,23 | 83,32 | 46,31 | 67,1 | 31,09 | 42,87 | 49,94 | 85,46 | 57,5 | 34,03 | 50,45 | 41,89 |
| Краснодарский край | 82,12 | 63,17 | 70,84 | 36,86 | 72,02 | 29,33 | 66,51 | 51,52 | 82,1 | 44,19 | 65,29 | 29,25 | 40,71 | 45,99 | 83,86 | 54,57 | 32,49 | 49,75 | 40,99 |
| город-курорт Сочи | 79,39 | 63,67 | 72,05 | 32,83 | 72,19 | 27,17 | 71,78 | 48,82 | 84,65 | 42,32 | 65,39 | 29,36 | 42,05 | 45,12 | 81,82 | 47,14 | 24,92 | 48,01 | 38,38 |
| СОШ №4 | 69,23 | 76,92 | 80,77 | 46,15 | 84,62 | 40,38 | 92,31 | 76,92 | 96,15 | 51,92 | 65,38 | 34,62 | 40,38 | 65,38 | 76,92 | 53,85 | 26,92 | 88,46 | 46,15 |
| Лицей №22 | 100 | 53,45 | 91,38 | 58,62 | 94,83 | 36,21 | 89,66 | 82,76 | 96,55 | 48,28 | 94,83 | 43,1 | 39,66 | 48,28 | 89,66 | 51,72 | 25,86 | 20,69 | 75,86 |
| Гимназия №44 | 85 | 67,5 | 75 | 17,5 | 62,5 | 20 | 90 | 60 | 90 | 42,5 | 87,5 | 22,5 | 42,5 | 70 | 90 | 0 | 15 | 60 | 45 |
| Гимназия №9 | 64,41 | 60,17 | 81,36 | 50 | 74,58 | 50 | 77,97 | 76,27 | 74,58 | 38,14 | 61,02 | 40,68 | 42,37 | 83,05 | 83,05 | 77,97 | 18,64 | 54,24 | 61,02 |
| Лицей №59 | 85,42 | 67,71 | 84,38 | 39,58 | 79,17 | 21,88 | 79,17 | 70,83 | 83,33 | 31,25 | 67,71 | 18,75 | 61,46 | 70,83 | 93,75 | 70,83 | 38,54 | 47,92 | 25 |
| СОШ №2 | 91,67 | 89,58 | 62,5 | 27,08 | 47,92 | 50 | 95,83 | 41,67 | 100 | 41,67 | 75 | 50 | 37,5 | 87,5 | 50 | 33,33 | 14,58 | 95,83 | 41,67 |
| СОШ №13 | 90,32 | 51,61 | 71,77 | 25 | 83,87 | 23,39 | 59,68 | 40,32 | 91,94 | 48,39 | 62,9 | 26,61 | 36,29 | 41,94 | 87,1 | 59,68 | 25,81 | 56,45 | 40,32 |
| Гимназия №5 | 64,71 | 72,06 | 80,88 | 60,29 | 42,65 | 32,35 | 44,12 | 17,65 | 82,35 | 32,35 | 70,59 | 41,18 | 1,47 | 20,59 | 79,41 | 23,53 | 25 | 26,47 | 14,71 |
| Гимназия "ШБ" | 100 | 97,22 | 100 | 44,44 | 97,22 | 16,67 | 100 | 94,44 | 94,44 | 30,56 | 100 | 16,67 | 58,33 | 16,67 | 100 | 94,44 | 47,22 | 100 | 33,33 |
| Гимназия №8 | 84,78 | 77,17 | 92,39 | 39,13 | 65,22 | 31,52 | 84,78 | 26,09 | 73,91 | 14,13 | 67,39 | 19,57 | 28,26 | 32,61 | 91,3 | 56,52 | 41,3 | 45,65 | 19,57 |
| СОШ №66 | 70,18 | 40,35 | 57,02 | 32,46 | 55,26 | 24,56 | 50,88 | 17,54 | 92,98 | 37,72 | 71,93 | 24,56 | 37,72 | 40,35 | 80,7 | 28,07 | 16,67 | 47,37 | 33,33 |
| СОШ №7 | 91,18 | 61,76 | 48,53 | 39,71 | 30,88 | 33,82 | 100 | 100 | 97,06 | 86,76 | 60,29 | 60,29 | 50 | 85,29 | 82,35 | 73,53 | 51,47 | 52,94 | 58,82 |
| СОШ №53 | 96,49 | 94,74 | 75,44 | 30,7 | 58,77 | 26,32 | 87,72 | 75,44 | 100 | 34,21 | 69,3 | 5,26 | 18,42 | 35,09 | 91,23 | 54,39 | 16,67 | 47,37 | 22,81 |
| СОШ №57 | 78,57 | 75 | 82,14 | 17,86 | 100 | 14,29 | 92,86 | 71,43 | 92,86 | 57,14 | 57,14 | 0 | 60,71 | 35,71 | 85,71 | 42,86 | 39,29 | 50 | 35,71 |
| СОШ №85 | 96,15 | 53,85 | 57,69 | 32,69 | 78,85 | 0 | 23,08 | 7,69 | 92,31 | 5,77 | 23,08 | 0 | 76,92 | 65,38 | 80,77 | 0 | 0 | 61,54 | 38,46 |
| СОШ №82 | 51,43 | 62,86 | 84,29 | 18,57 | 88,57 | 11,43 | 37,14 | 11,43 | 74,29 | 41,43 | 57,14 | 8,57 | 57,14 | 5,71 | 88,57 | 71,43 | 37,14 | 28,57 | 28,57 |
| Гимназия №6 | 70,97 | 66,94 | 64,52 | 41,13 | 62,1 | 29,03 | 70,97 | 45,16 | 93,55 | 40,32 | 69,35 | 54,03 | 12,9 | 53,23 | 77,42 | 48,39 | 19,35 | 24,19 | 54,84 |
| СОШ №20 | 97,06 | 66,18 | 72,06 | 23,53 | 80,88 | 19,12 | 97,06 | 64,71 | 88,24 | 32,35 | 51,47 | 17,65 | 47,06 | 47,06 | 70,59 | 41,18 | 19,12 | 79,41 | 47,06 |
| Гимназия №1 | 88 | 66 | 96 | 32 | 72 | 40 | 84 | 76 | 100 | 58 | 100 | 56 | 82 | 72 | 100 | 20 | 38 | 72 | 80 |

| | | | | | | | | | | | | | | | | | | | |
|--------------|-------|-------|-------|-------|-------|-------|-------|-------|-------|-------|-------|-------|-------|-------|-------|-------|-------|-------|-------|
| Гимназия №15 | 90 | 66,67 | 63,33 | 8,33 | 80 | 1,67 | 100 | 86,67 | 100 | 53,33 | 71,67 | 51,67 | 48,33 | 3,33 | 93,33 | 26,67 | 10 | 40 | 6,67 |
| СОШ №14 | 85,71 | 67,86 | 79,76 | 35,71 | 80,95 | 21,43 | 83,33 | 83,33 | 97,62 | 39,29 | 65,48 | 48,81 | 78,57 | 69,05 | 78,57 | 45,24 | 23,81 | 57,14 | 57,14 |
| Гимназия №16 | 62,26 | 65,09 | 62,26 | 47,17 | 82,08 | 41,51 | 52,83 | 49,06 | 67,92 | 49,06 | 45,28 | 35,85 | 44,34 | 24,53 | 58,49 | 39,62 | 21,7 | 24,53 | 32,08 |
| СОШ №31 | 100 | 97,06 | 0 | 41,18 | 97,06 | 17,65 | 94,12 | 94,12 | 88,24 | 61,76 | 82,35 | 47,06 | 70,59 | 52,94 | 41,18 | 41,18 | 11,76 | 0 | 23,53 |
| СОШ №90 | 83,33 | 41,67 | 58,33 | 25 | 83,33 | 8,33 | 66,67 | 0 | 100 | 25 | 50 | 0 | 25 | 0 | 100 | 16,67 | 0 | 66,67 | 0 |
| Лицей №95 | 72,73 | 56,82 | 75 | 27,27 | 13,64 | 38,64 | 77,27 | 27,27 | 31,82 | 34,09 | 50 | 27,27 | 34,09 | 45,45 | 90,91 | 68,18 | 61,36 | 18,18 | 22,73 |
| Гимназия №76 | 80,6 | 58,21 | 71,64 | 35,07 | 90,3 | 33,58 | 70,15 | 43,28 | 98,51 | 23,13 | 51,49 | 32,84 | 59,7 | 47,76 | 92,54 | 50,75 | 18,66 | 68,66 | 47,76 |
| ООШ №44 | 91,67 | 70,83 | 95,83 | 50 | 75 | 54,17 | 83,33 | 33,33 | 100 | 58,33 | 66,67 | 25 | 58,33 | 58,33 | 50 | 50 | 20,83 | 41,67 | 41,67 |
| СОШ №27 | 66,04 | 54,72 | 64,15 | 5,66 | 66,98 | 30,19 | 69,81 | 58,49 | 37,74 | 44,34 | 68,87 | 16,04 | 31,13 | 47,17 | 52,83 | 37,74 | 20,75 | 22,64 | 35,85 |
| СОШ №25 | 48,53 | 42,65 | 61,03 | 33,09 | 53,68 | 6,62 | 48,53 | 14,71 | 89,71 | 50 | 36,76 | 12,5 | 22,79 | 35,29 | 72,06 | 20,59 | 16,18 | 13,24 | 35,29 |
| СОШ №26 | 50,91 | 67,27 | 78,18 | 33,64 | 70 | 25,45 | 56,36 | 16,36 | 58,18 | 28,18 | 71,82 | 27,27 | 50 | 23,64 | 87,27 | 54,55 | 26,36 | 47,27 | 23,64 |
| СОШ №49 | 100 | 61,54 | 55,77 | 23,08 | 82,69 | 9,62 | 65,38 | 53,85 | 96,15 | 57,69 | 67,31 | 34,62 | 7,69 | 46,15 | 73,08 | 19,23 | 5,77 | 15,38 | 69,23 |
| СОШ №29 | 100 | 100 | 52,63 | 26,32 | 100 | 63,16 | 100 | 52,63 | 100 | 86,84 | 55,26 | 42,11 | 71,05 | 78,95 | 100 | 89,47 | 50 | 52,63 | 47,37 |
| СОШ №67 | 100 | 56,52 | 63,04 | 0 | 76,09 | 26,09 | 82,61 | 0 | 100 | 6,52 | 60,87 | 0 | 26,09 | 17,39 | 100 | 30,43 | 8,7 | 82,61 | 21,74 |
| СОШ №24 | 100 | 52,86 | 60 | 28,57 | 67,14 | 20 | 65,71 | 74,29 | 82,86 | 58,57 | 62,86 | 37,14 | 32,86 | 80 | 82,86 | 54,29 | 12,86 | 40 | 51,43 |
| СОШ №11 | 70,97 | 56,45 | 85,48 | 25,81 | 61,29 | 35,48 | 87,1 | 61,29 | 96,77 | 46,77 | 95,16 | 46,77 | 35,48 | 41,94 | 80,65 | 58,06 | 32,26 | 74,19 | 12,9 |
| СОШ №18 | 87,93 | 67,24 | 83,62 | 36,21 | 72,41 | 5,17 | 74,14 | 37,93 | 94,83 | 43,1 | 83,62 | 20,69 | 52,59 | 44,83 | 84,48 | 63,79 | 24,14 | 70,69 | 46,55 |
| СОШ №91 | 100 | 81,25 | 100 | 9,38 | 90,63 | 56,25 | 100 | 62,5 | 100 | 84,38 | 87,5 | 50 | 37,5 | 37,5 | 100 | 100 | 53,13 | 100 | 62,5 |
| СОШ №87 | 70,59 | 52,94 | 76,47 | 14,71 | 52,94 | 44,12 | 76,47 | 47,06 | 82,35 | 41,18 | 79,41 | 47,06 | 2,94 | 17,65 | 82,35 | 47,06 | 23,53 | 35,29 | 47,06 |
| СОШ №92 | 69,23 | 69,23 | 92,31 | 30,77 | 73,08 | 7,69 | 69,23 | 30,77 | 69,23 | 19,23 | 57,69 | 3,85 | 65,38 | 38,46 | 100 | 84,62 | 57,69 | 92,31 | 30,77 |
| Лицей №23 | 81,25 | 67,19 | 40,63 | 45,31 | 93,75 | 64,06 | 56,25 | 78,13 | 59,38 | 60,94 | 56,25 | 42,19 | 25 | 43,75 | 59,38 | 21,88 | 50 | 43,75 | 40,63 |
| СОШ №100 | 78,33 | 46,67 | 77,5 | 29,17 | 78,33 | 16,67 | 60 | 20 | 73,33 | 43,33 | 60,83 | 21,67 | 66,67 | 20 | 90 | 28,33 | 15,83 | 40 | 13,33 |
| ООШ №99 | 95 | 60 | 80 | 45 | 95 | 30 | 55 | 30 | 70 | 60 | 70 | 15 | 30 | 30 | 95 | 30 | 30 | 40 | 40 |

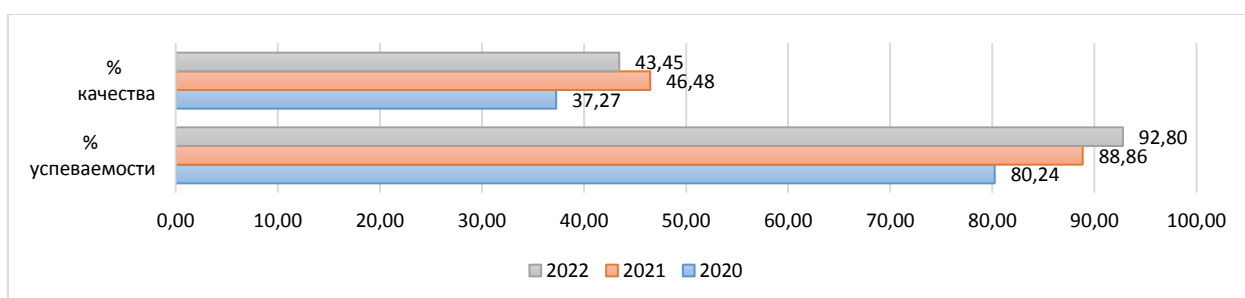
2.28 ИСТОРИЯ

| | | |
|-------------------------------|--------------|-------------------------------|
| Класс – | 8 | |
| Предмет – | История | |
| Всего заданий – | 10 | |
| Максимальный первичный балл – | 17 | |
| Время выполнения работы – | 45 минут | |
| Количество участников – | 1915 | |
| Количество ОО – | 54 | |
| Успеваемость по предмету – | 92,80 | <i>положительная динамика</i> |
| Качество знаний – | 43,45 | <i>отрицательная динамика</i> |
| Динамика объективности* – | 5,18 | <i>положительная динамика</i> |

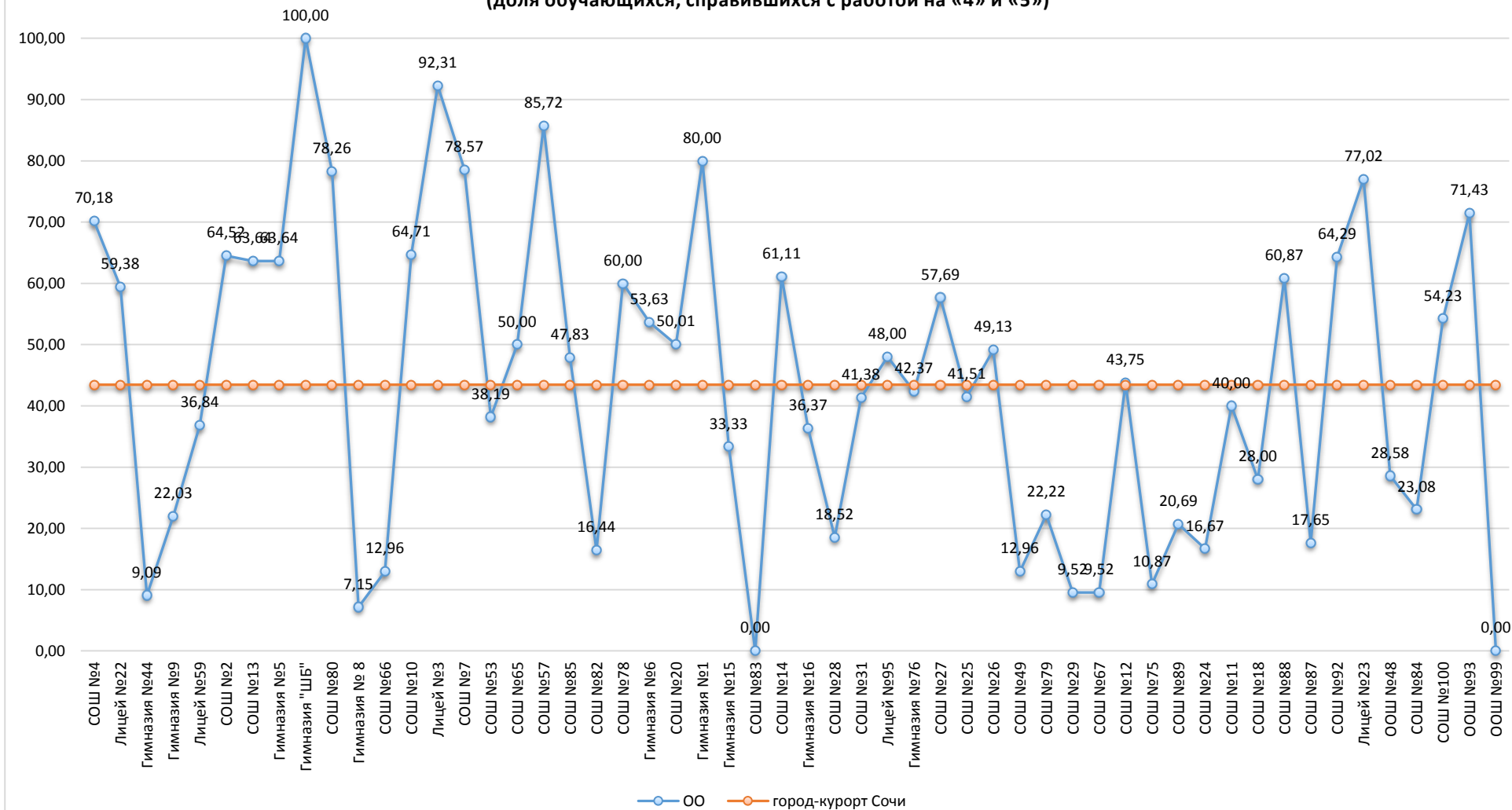
* - изменение доли соответствия отметок ВПР и отметок по журналу)

В работе проверялись: овладение базовыми историческими знаниями, а также представлениями о закономерностях развития человеческого общества в социальной, экономической, политической, научной и культурной сферах; умения искать, анализировать, сопоставлять и оценивать содержащуюся в различных источниках информацию о событиях и явлениях прошлого и настоящего; способность определять и аргументировать свое отношение к содержащейся в различных источниках информации о событиях и явлениях прошлого и настоящего; умение применять исторические знания для осмысления сущности общественных явлений; владение опытом историко-культурного, цивилизационного подхода к оценке социальных явлений, современных глобальных процессов; сформированность основ гражданской, этнонациональной, социальной, культурной самоидентификации личности обучающегося и т.д.

Диаграмма № 184



Качество знаний
(доля обучающихся, справившихся с работой на «4» и «5»)



Результаты сравнения отметок всероссийских проверочных работ с отметками по журналу говорят о том, что в текущем году:

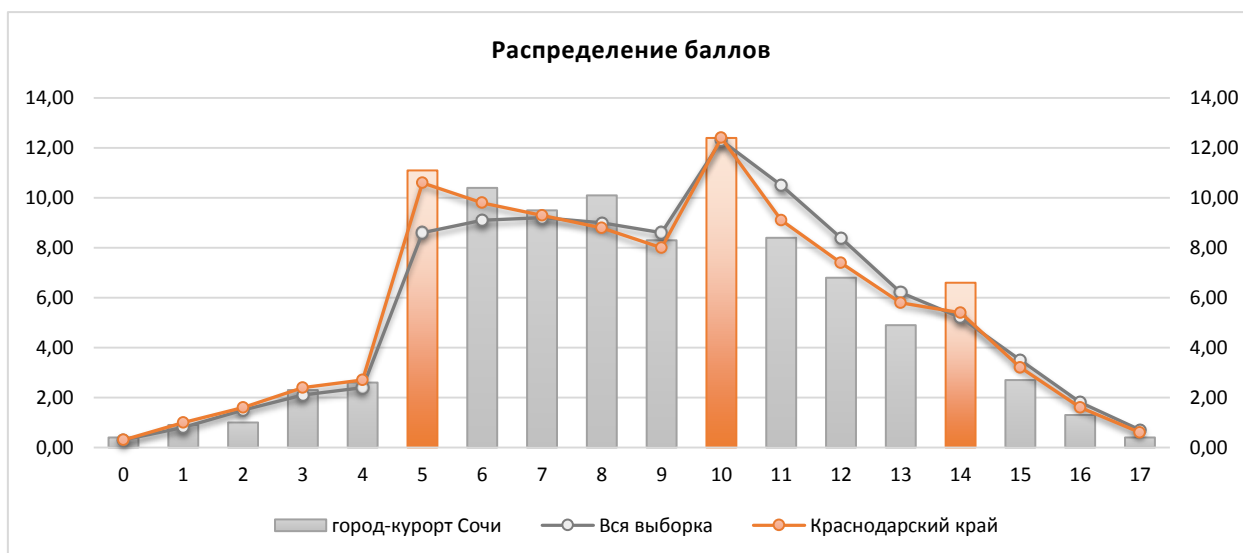
| | | |
|--|--------------|------------------|
| понижили результаты (отметка < отметки по журналу) | 30,88 | обучающихся, |
| подтвердили отметки (отметка = отметке по журналу) | 61,29 | обучающихся, что |
| выше показателей предыдущего года на | 5,18 | %, |
| повысили (отметка > отметка по журналу) | 7,84 | участников ВПР. |

Диаграмма № 186



На диаграмме, где представлено распределение учащихся по количеству набранных баллов за работу, виден немотивированный «выброс» при переходе к более высокому баллу, что может быть свидетельством завышения отметок обучающихся при проверке работ.

Диаграмма № 187



Результаты выполнения заданий проверочных работ по предмету группами участников ВПР представлены в диаграмме и таблице ниже.

Диаграмма № 188

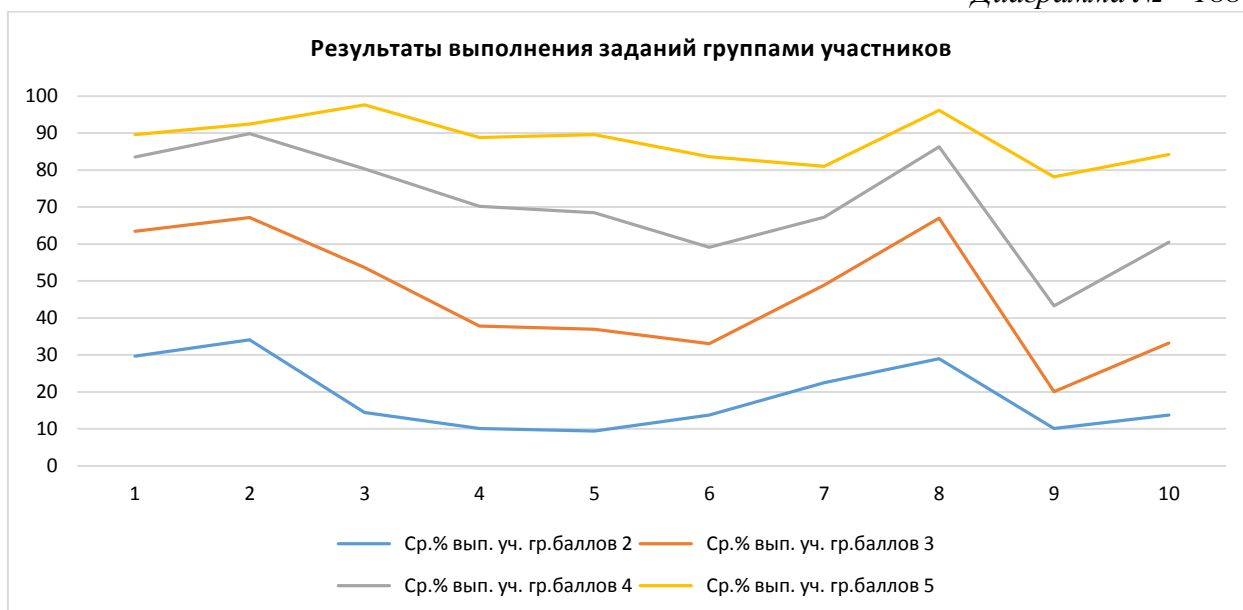


Таблица № 90

**Результаты выполнения заданий группами участников
(история, 8 класс)**

| Группы участников | 1 | 2 | 3 | 4 | 5 |
|---------------------------|-------|-------|-------|-------|-------|
| <i>Вся выборка</i> | 69,85 | 76,21 | 64,91 | 57,72 | 53,84 |
| <i>Краснодарский край</i> | 66,13 | 72,41 | 61,23 | 54,26 | 50,49 |
| <i>город-курорт Сочи</i> | 70,44 | 74,93 | 64,33 | 51,96 | 50,97 |
| Ср.% вып. уч. гр.баллов 2 | 29,71 | 34,06 | 14,49 | 10,14 | 9,42 |
| Ср.% вып. уч. гр.баллов 3 | 63,49 | 67,2 | 53,65 | 37,83 | 36,93 |
| Ср.% вып. уч. гр.баллов 4 | 83,57 | 89,86 | 80,35 | 70,21 | 68,44 |
| Ср.% вып. уч. гр.баллов 5 | 89,57 | 92,42 | 97,63 | 88,86 | 89,57 |

| | 6 | 7 | 8 | 9 | 10 |
|---------------------------|-------|-------|-------|-------|-------|
| <i>Вся выборка</i> | 48,63 | 60,77 | 70,46 | 33,93 | 48,03 |
| <i>Краснодарский край</i> | 45,82 | 59,25 | 68,25 | 33,71 | 50,26 |
| <i>город-курорт Сочи</i> | 45,67 | 56,48 | 73,73 | 33,3 | 46,3 |
| Ср.% вып. уч. гр.баллов 2 | 13,77 | 22,46 | 28,99 | 10,14 | 13,77 |
| Ср.% вып. уч. гр.баллов 3 | 33,02 | 48,89 | 66,98 | 20,11 | 33,23 |
| Ср.% вып. уч. гр.баллов 4 | 59,1 | 67,23 | 86,31 | 43,26 | 60,55 |
| Ср.% вып. уч. гр.баллов 5 | 83,65 | 81,04 | 96,21 | 78,2 | 84,2 |

Анализ результатов всероссийских проверочных работ на уровне муниципалитета представляет собой выявление дефицитов, характерных для образовательной системы в целом.

Под муниципальными образовательными дефицитами будут пониматься задания, уровень выполнения которых по муниципалитету оказывается ниже уровня Краснодарского края.

Оценивались как предметные, так и метапредметные результаты. Для удобства восприятия значения переменной в таблице дополнены цветовой маркировкой: красный – показатель ниже краевого, голубой – выше показателя по всей выборке.

**Дефициты по предмету
(история, 8 класс)**

| | 1 | 2 | 3 | 4 | 5 | 6 | 7 | 8 | 9 | 10 |
|------------------------|----------|----------|----------|----------|----------|-------------|----------|----------|----------|-------------|
| Уровень** | Б | Б | Б | Б | Б | Б | П | П | П | Б |
| Дефициты*** | 0 | 0 | 0 | 1 | 0 | 1 | 1 | 0 | 1 | 1 |
| Проблемные зоны | | | | | | <i>зона</i> | | | | <i>зона</i> |
| Вся выборка | 69,85 | 76,21 | 64,91 | 57,72 | 53,84 | 48,63 | 60,77 | 70,46 | 33,93 | 48,03 |
| Краснодарский край | 66,13 | 72,41 | 61,23 | 54,26 | 50,49 | 45,82 | 59,25 | 68,25 | 33,71 | 50,26 |
| город-курорт Сочи | 70,44 | 74,93 | 64,33 | 51,96 | 50,97 | 45,67 | 56,48 | 73,73 | 33,3 | 46,3 |

** Уровни сложности задания: Б – базовый; П – повышенный, В – высокий.

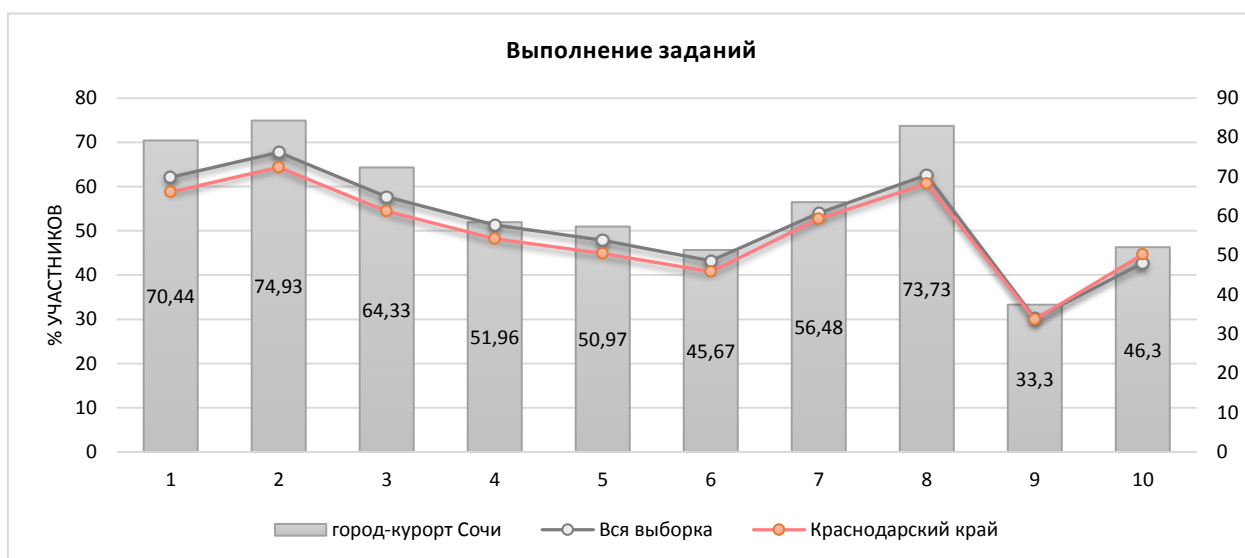
*** 0 – отсутствие дефицита, 1 – наличие дефицита.

В следующих заданиях проверочной работы по муниципалитету был продемонстрирован уровень выполнения ниже 50%:

- Задание 6, базовый уровень, (45,67%) – умение создавать, применять и преобразовывать знаки и символы, модели и схемы для решения учебных и познавательных задач. Владение базовыми историческими знаниями, а также представлениями о закономерностях развития человеческого общества в социальной, экономической, политической, научной и культурной сферах. Использовать историческую карту как источник информации о границах России и других государств в Новое время, об основных процессах социально-экономического развития, о местах важнейших событий, направлениях значительных передвижений – походов, завоеваний, колонизации и др.
- Задание 9, повышенный уровень, (33,3%) – способность определять и аргументировать свое отношение к содержащейся в различных источниках информации о событиях и явлениях прошлого и настоящего. Умение искать, анализировать, систематизировать и оценивать историческую информацию различных исторических и современных источников, раскрывая ее социальную принадлежность и познавательную ценность; способность определять и аргументировать свое отношение к ней.
- Задание 10, базовый уровень, (46,3%) – умение осознанно использовать речевые средства в соответствии с задачей коммуникации; владение устной и письменной речью, монологической контекстной речью; умение оценивать правильность выполнения учебной задачи, собственные возможности ее решения. Владение опытом историко-культурного, цивилизационного подхода к оценке социальных явлений, современных глобальных процессов. Сформированность основ гражданской, этнонациональной, социальной, культурной самоидентификации личности обучающегося. Реализация историко-культурологического подхода, формирующего способности к межкультурному диалогу, восприятию и бережному отношению к культурному наследию Родины

Задания базового уровня, имеющие средний процент выполнения меньше 50% составляют «проблемные зоны», которые требуют внимания со стороны педагогов и организации работы «над ошибками» с обучающимися.

Диаграмма № 189



Достижение планируемых результатов по предмету представлено в диаграмме и таблице ниже.

Диаграмма № 190



Таблица №91

**Достижение планируемых результатов в разрезе ОО
(история, 8 классы)**

| Наименование ОО | Задание 1 | Задание 2 | Задание 3 | Задание 4 | Задание 5 | Задание 6 | Задание 7 | Задание 8 | Задание 9 | Задание 10 |
|--------------------|-----------|-----------|-----------|-----------|-----------|-----------|-----------|-----------|-----------|------------|
| РФ | 69,85 | 76,21 | 64,91 | 57,72 | 53,84 | 48,63 | 60,77 | 70,46 | 33,93 | 48,03 |
| Краснодарский край | 66,13 | 72,41 | 61,23 | 54,26 | 50,49 | 45,82 | 59,25 | 68,25 | 33,71 | 50,26 |
| город-курорт Сочи | 70,44 | 74,93 | 64,33 | 51,96 | 50,97 | 45,67 | 56,48 | 73,73 | 33,3 | 46,3 |
| СОШ №4 | 73,68 | 94,74 | 80,7 | 47,37 | 50,88 | 42,98 | 72,81 | 84,21 | 53,8 | 57,31 |
| Лицей №22 | 89,06 | 64,06 | 59,38 | 76,56 | 68,75 | 58,59 | 47,66 | 85,94 | 31,77 | 52,08 |
| Гимназия №44 | 36,36 | 27,27 | 4,55 | 13,64 | 50 | 15,91 | 59,09 | 72,73 | 21,21 | 51,52 |
| Гимназия №9 | 35,59 | 77,97 | 42,37 | 60,17 | 44,07 | 49,15 | 36,44 | 52,54 | 27,12 | 38,98 |
| Лицей №59 | 42,11 | 100 | 47,37 | 47,37 | 21,05 | 28,95 | 23,68 | 36,84 | 50,88 | 94,74 |
| СОШ №2 | 90,32 | 83,87 | 77,42 | 72,58 | 70,97 | 66,13 | 32,26 | 77,42 | 41,94 | 66,67 |
| СОШ №13 | 98,48 | 74,24 | 63,64 | 37,88 | 28,79 | 3,79 | 78,03 | 96,97 | 38,89 | 54,04 |
| Гимназия №5 | 40,91 | 81,82 | 95,45 | 29,55 | 81,82 | 77,27 | 70,45 | 36,36 | 7,58 | 87,88 |
| Гимназия "ШБ" | 66,67 | 100 | 33,33 | 83,33 | 66,67 | 83,33 | 33,33 | 33,33 | 44,44 | 100 |
| СОШ №80 | 86,96 | 100 | 95,65 | 54,35 | 82,61 | 4,35 | 56,52 | 95,65 | 34,78 | 71,01 |
| Гимназия № 8 | 62,5 | 53,57 | 44,64 | 24,11 | 25 | 33,93 | 31,25 | 64,29 | 24,4 | 32,14 |
| СОШ №66 | 75,93 | 72,22 | 14,81 | 56,48 | 20,37 | 36,11 | 82,41 | 64,81 | 16,05 | 16,67 |
| СОШ №10 | 94,12 | 88,24 | 97,06 | 70,59 | 97,06 | 66,18 | 52,94 | 88,24 | 42,16 | 28,43 |
| Лицей №3 | 100 | 100 | 100 | 57,69 | 42,31 | 88,46 | 94,23 | 96,15 | 41,03 | 61,54 |
| СОШ №7 | 82,86 | 75,71 | 88,57 | 62,86 | 92,86 | 69,29 | 67,86 | 100 | 57,62 | 52,38 |
| СОШ №53 | 61,82 | 78,18 | 45,45 | 71,82 | 41,82 | 54,55 | 44,55 | 92,73 | 26,06 | 44,85 |
| СОШ №65 | 37,5 | 100 | 95,83 | 27,08 | 16,67 | 41,67 | 77,08 | 91,67 | 33,33 | 59,72 |
| СОШ №57 | 92,86 | 100 | 71,43 | 82,14 | 50 | 67,86 | 71,43 | 85,71 | 38,1 | 54,76 |
| СОШ №85 | 47,83 | 8,7 | 78,26 | 60,87 | 73,91 | 58,7 | 32,61 | 60,87 | 27,54 | 43,48 |

| | | | | | | | | | | |
|--------------|-------|-------|-------|-------|-------|-------|-------|-------|-------|-------|
| СОШ №82 | 57,53 | 57,53 | 19,18 | 19,86 | 24,66 | 26,03 | 45,21 | 49,32 | 26,94 | 49,32 |
| СОШ №78 | 90 | 90 | 80 | 45 | 60 | 75 | 55 | 40 | 10 | 80 |
| Гимназия №6 | 94,2 | 97,1 | 71,01 | 59,42 | 68,12 | 51,45 | 71,01 | 91,3 | 38,65 | 35,75 |
| СОШ №20 | 90,63 | 62,5 | 65,63 | 60,94 | 56,25 | 37,5 | 71,88 | 93,75 | 30,21 | 27,08 |
| Гимназия №1 | 84 | 88 | 84 | 60 | 68 | 12 | 84 | 88 | 60 | 61,33 |
| Гимназия №15 | 77,78 | 66,67 | 66,67 | 38,89 | 51,85 | 31,48 | 81,48 | 100 | 27,16 | 17,28 |
| СОШ №83 | 16,67 | 16,67 | 16,67 | 41,67 | 0 | 0 | 58,33 | 50 | 33,33 | 72,22 |
| СОШ №14 | 94,44 | 86,11 | 94,44 | 75 | 83,33 | 66,67 | 63,89 | 83,33 | 58,33 | 40,74 |
| Гимназия №16 | 63,64 | 65,45 | 52,73 | 40,91 | 45,45 | 43,64 | 44,55 | 56,36 | 33,33 | 34,55 |
| СОШ №28 | 62,96 | 70,37 | 40,74 | 35,19 | 48,15 | 14,81 | 66,67 | 48,15 | 16,05 | 51,85 |
| СОШ №31 | 56,9 | 87,93 | 84,48 | 56,03 | 77,59 | 43,97 | 52,59 | 77,59 | 35,63 | 45,98 |
| Лицей №95 | 32 | 84 | 16 | 52 | 48 | 0 | 26 | 44 | 58,67 | 85,33 |
| Гимназия №76 | 67,8 | 67,8 | 59,32 | 67,8 | 32,2 | 70,34 | 59,32 | 72,88 | 25,99 | 42,94 |
| СОШ №27 | 84,62 | 50 | 46,15 | 80,77 | 65,38 | 61,54 | 92,31 | 46,15 | 30,77 | 28,21 |
| СОШ №25 | 77,36 | 79,25 | 94,34 | 50,94 | 54,72 | 42,45 | 39,62 | 69,81 | 33,33 | 54,72 |
| СОШ №26 | 43,86 | 73,68 | 80,7 | 51,75 | 47,37 | 71,93 | 56,14 | 59,65 | 36,26 | 46,2 |
| СОШ №49 | 50 | 72,22 | 42,59 | 45,37 | 11,11 | 12,96 | 56,48 | 55,56 | 20,99 | 41,36 |
| СОШ №79 | 55,56 | 55,56 | 88,89 | 44,44 | 0 | 16,67 | 72,22 | 55,56 | 22,22 | 25,93 |
| СОШ №29 | 90,48 | 100 | 76,19 | 42,86 | 33,33 | 64,29 | 69,05 | 80,95 | 9,52 | 4,76 |
| СОШ №67 | 76,19 | 47,62 | 71,43 | 7,14 | 14,29 | 64,29 | 42,86 | 71,43 | 7,94 | 58,73 |
| СОШ №12 | 56,25 | 62,5 | 90,63 | 67,19 | 59,38 | 65,63 | 59,38 | 87,5 | 40,63 | 43,75 |
| СОШ №75 | 69,57 | 58,7 | 43,48 | 46,74 | 13,04 | 33,7 | 14,13 | 60,87 | 21,74 | 37,68 |
| СОШ №89 | 41,38 | 72,41 | 17,24 | 17,24 | 37,93 | 32,76 | 67,24 | 62,07 | 22,99 | 49,43 |
| СОШ №24 | 73,33 | 70 | 56,67 | 33,33 | 50 | 41,67 | 33,33 | 56,67 | 25,56 | 30 |
| СОШ №11 | 80 | 80 | 63,33 | 55 | 56,67 | 48,33 | 51,67 | 83,33 | 24,44 | 41,11 |
| СОШ №18 | 62 | 68 | 66 | 41 | 66 | 58 | 48 | 60 | 26 | 30 |
| СОШ №88 | 82,61 | 100 | 78,26 | 91,3 | 73,91 | 26,09 | 95,65 | 60,87 | 18,84 | 46,38 |
| СОШ №87 | 76,47 | 100 | 70,59 | 55,88 | 47,06 | 38,24 | 26,47 | 88,24 | 25,49 | 45,1 |
| СОШ №92 | 85,71 | 71,43 | 78,57 | 78,57 | 78,57 | 71,43 | 35,71 | 57,14 | 42,86 | 66,67 |
| Лицей №23 | 90,54 | 98,65 | 97,3 | 71,62 | 86,49 | 70,27 | 49,32 | 95,95 | 44,59 | 61,26 |

| | | | | | | | | | | |
|------------|-------|-------|-------|-------|-------|-------|-------|-------|-------|-------|
| OOIII №48 | 100 | 57,14 | 85,71 | 14,29 | 85,71 | 0 | 50 | 85,71 | 33,33 | 38,1 |
| COIII №84 | 46,15 | 46,15 | 38,46 | 19,23 | 7,69 | 30,77 | 65,38 | 61,54 | 23,08 | 61,54 |
| COIII №100 | 69,49 | 84,75 | 83,05 | 50 | 50,85 | 47,46 | 77,12 | 71,19 | 48,59 | 44,63 |
| OOIII №93 | 100 | 100 | 85,71 | 71,43 | 85,71 | 50 | 57,14 | 100 | 52,38 | 66,67 |
| OOIII №99 | 47,37 | 15,79 | 36,84 | 42,11 | 0 | 21,05 | 57,89 | 84,21 | 15,79 | 38,6 |

2.29 ГЕОГРАФИЯ

Всероссийские проверочные работы по предмету проводились в целях осуществления мониторинга результатов перехода на ФГОС и были направлены на выявление качества подготовки обучающихся.

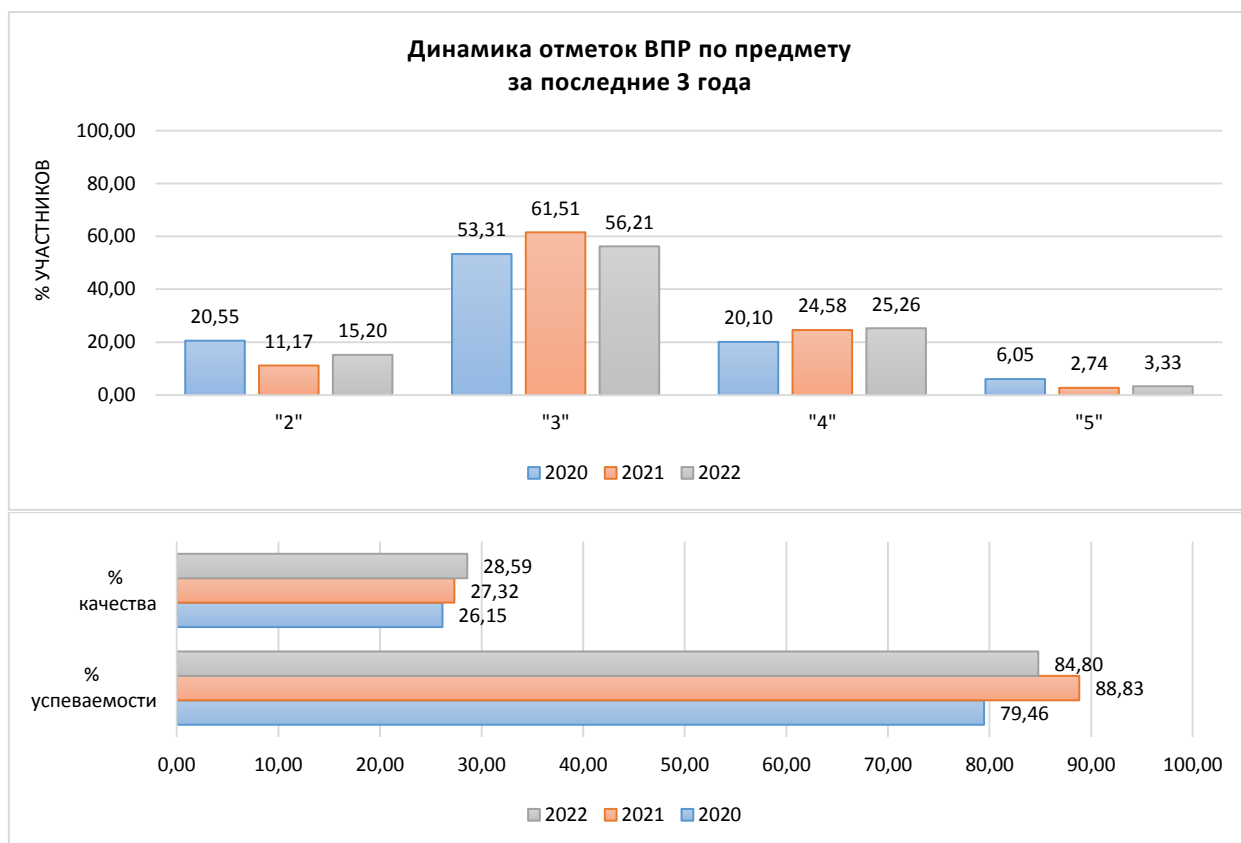
| | | |
|-------------------------------|------------------|-------------------------------|
| Класс – | 8 | |
| Предмет – | География | |
| Всего заданий – | 7 | |
| Максимальный первичный балл – | 33 | |
| Время выполнения работы – | 45 минут | |
| Количество участников – | 1651 | |
| Количество ОО – | 53 | |
| Успеваемость по предмету – | 84,80 | <i>отрицательная динамика</i> |
| Качество знаний – | 28,59 | <i>положительная динамика</i> |
| Динамика объективности* – | 4,37 | <i>положительная динамика</i> |

* - изменение доли соответствия отметок ВПР и отметок по журналу)

В работе проверялись: первичные компетенции использования территориального подхода как основы географического мышления, владение понятийным аппаратом географии; умения: ориентироваться в источниках географической информации: находить и извлекать необходимую информацию; определять и сравнивать качественные и количественные показатели, характеризующие географические объекты, процессы и явления, их положение в пространстве; выявлять недостающую и/или взаимодополняющую географическую информацию, представленную в одном или нескольких источниках; представлять в различных формах географическую информацию, необходимую для решения учебных и практико-ориентированных задач; умения использовать источники географической информации для решения различных задач: выявление географических зависимостей и закономерностей; объяснение географических явлений и процессов; расчет количественных показателей, характеризующих географические объекты, явления и процессы; сопоставление, сравнение и/или оценка географической информации; умения: различать изученные географические объекты, процессы и явления; сравнивать географические объекты, процессы и явления на основе известных характерных свойств и проводить их простейшую классификацию; описывать положение и взаиморасположение географических объектов; способность использовать знания о географических законах и закономерностях, о взаимосвязях между изученными географическими объектами, процессами и явлениями для объяснения их свойств, условий протекания и различий, а также знания о мировом, зональном, летнем и зимнем времени для решения практико-ориентированных задач по определению различий в поясном времени территорий в контексте реальной жизни; умения различать географические процессы и явления, определяющие особенности компонентов природы отдельных территорий, оценивать характер и особенности взаимодействия деятельности человека и компонентов природы в разных географических условиях, приводить примеры взаимодействия природы и общества в пределах отдельных территорий, давать характеристику компонентов природы своего региона; способность использовать знания о населении и взаимосвязях между изученными демографическими процессами и явлениями для решения различных учебных и практико-ориентированных задач, а также различать (распознавать) демографические процессы и явления, характеризующие демографическую ситуацию в России и отдельных регионах; умения определять понятия, создавать обобщения, устанавливать аналогии, классифицировать, самостоятельно выбирать основания и критерии для классификации; умения устанавливать причинно-следственные связи, строить логическое рассуждение, умозаключение (индуктивное, дедуктивное и по аналогии) и делать выводы; умения создавать, применять и преобразовывать знаки и

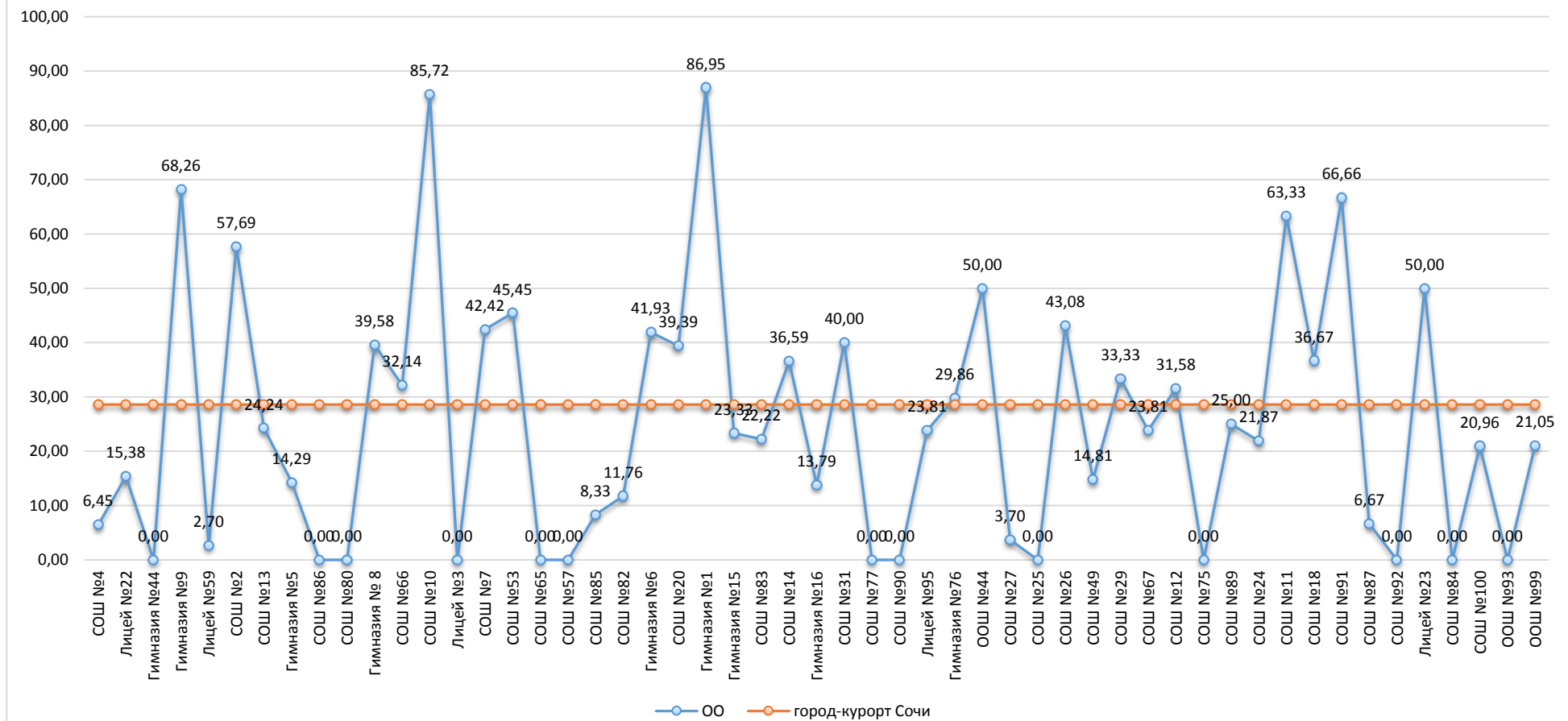
символы, модели и схемы для решения учебных и познавательных задач; смысловое чтение; умение осознанно использовать речевые средства в соответствии с задачами коммуникации для выражения своих мыслей, планирования своей деятельности, формулирования и аргументации своего мнения; владение письменной речью; умение применять географическое мышление в познавательной, коммуникативной и социальной практике; умение оценивать правильность выполнения учебной задачи, собственные возможности ее решения; владение основами самоконтроля, самооценки, принятия решений и осуществления осознанного выбора в учебной и познавательной деятельности.

Диаграмма № 191



Информация о качестве знаний, т.е. доле обучающихся, справившихся с работой по данному предмету на «4» и «5», представлена в диаграмме ниже.

Качество знаний
(доля обучающихся, справившихся с работой на «4» и «5»)



Результаты сравнения отметок всероссийских проверочных работ с отметками по журналу говорят о том, что в текущем году:

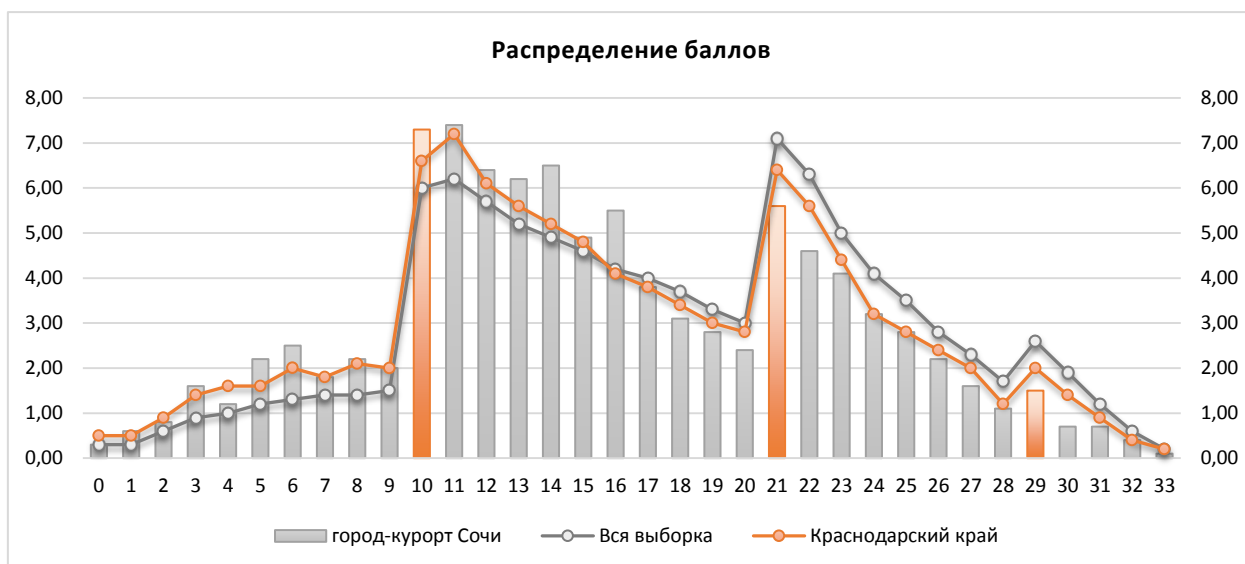
| | | |
|--|--------------|------------------|
| понижили результаты (отметка < отметки по журналу) | 50,15 | обучающихся, |
| подтвердили отметки (отметка = отметке по журналу) | 47,85 | обучающихся, что |
| выше показателей предыдущего года на | 4,37 | %, |
| повысили (отметка > отметка по журналу) | 2,00 | участников ВПР. |

Диаграмма № 193



На диаграмме, где представлено распределение учащихся по количеству набранных баллов за работу, виден немотивированный «выброс» при переходе к более высокому баллу, что может быть свидетельством завышения отметок обучающихся при проверке работ.

Диаграмма № 194



Результаты выполнения заданий проверочных работ по предмету группами участников ВПР представлены в диаграмме и таблице ниже.

Диаграмма № 195

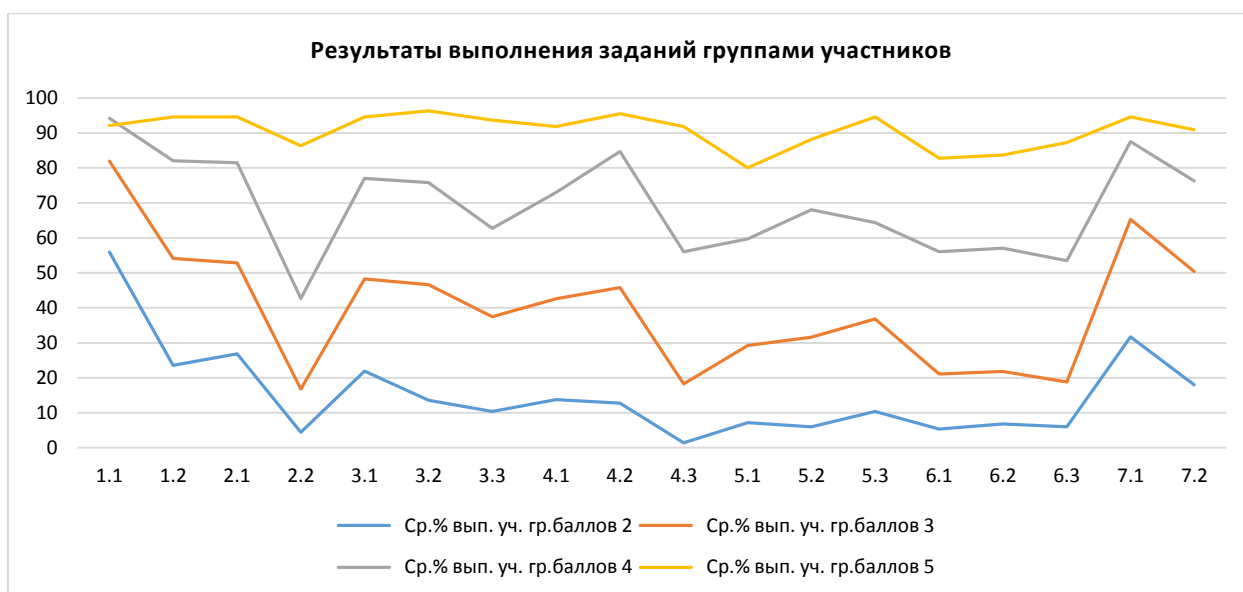


Таблица № 92

**Результаты выполнения заданий группами участников
(география, 8 класс)**

| Группы участников | 1.1 | 1.2 | 2.1 | 2.2 | 3.1 | 3.2 | 3.3 | 4.1 | 4.2 |
|---------------------------|-------|-------|-------|-------|-------|-------|-------|-------|-------|
| Вся выборка | 81,67 | 59,76 | 65,84 | 27,83 | 63,73 | 56,05 | 44,95 | 55,7 | 64,02 |
| Краснодарский край | 77,67 | 55,32 | 60,1 | 25,34 | 56,07 | 50,84 | 42,32 | 48,09 | 57,39 |
| город-курорт Сочи | 81,43 | 57,84 | 57,54 | 23,74 | 53,03 | 50,61 | 41,58 | 47,52 | 52,24 |
| Ср.% вып. уч. гр.баллов 2 | 55,91 | 23,51 | 26,89 | 4,38 | 21,91 | 13,55 | 10,36 | 13,75 | 12,75 |
| Ср.% вып. уч. гр.баллов 3 | 81,93 | 54,09 | 52,86 | 16,76 | 48,22 | 46,61 | 37,45 | 42,56 | 45,8 |
| Ср.% вып. уч. гр.баллов 4 | 94,24 | 82,01 | 81,53 | 42,69 | 76,98 | 75,78 | 62,71 | 73,02 | 84,65 |
| Ср.% вып. уч. гр.баллов 5 | 92,12 | 94,55 | 94,55 | 86,36 | 94,55 | 96,36 | 93,64 | 91,82 | 95,45 |

| | 4.3 | 5.1 | 5.2 | 5.3 | 6.1 | 6.2 | 6.3 | 7.1 | 7.2 |
|---------------------------|-------|-------|-------|-------|-------|-------|-------|-------|-------|
| Вся выборка | 33,58 | 41,44 | 41,2 | 47,66 | 37,57 | 36,84 | 32,93 | 72,19 | 55,22 |
| Краснодарский край | 31,21 | 36,09 | 39,5 | 46,53 | 33,75 | 32,28 | 30,47 | 72,22 | 56,2 |
| город-курорт Сочи | 27,68 | 35,25 | 38,79 | 41,67 | 29,56 | 30,47 | 27,86 | 66,75 | 53,33 |
| Ср.% вып. уч. гр.баллов 2 | 1,39 | 7,17 | 5,98 | 10,36 | 5,38 | 6,77 | 5,98 | 31,67 | 17,93 |
| Ср.% вып. уч. гр.баллов 3 | 18,27 | 29,2 | 31,63 | 36,8 | 21,07 | 21,77 | 18,75 | 65,25 | 50,38 |
| Ср.% вып. уч. гр.баллов 4 | 56 | 59,71 | 67,99 | 64,39 | 56 | 57,07 | 53,48 | 87,53 | 76,26 |
| Ср.% вып. уч. гр.баллов 5 | 91,82 | 80 | 88,18 | 94,55 | 82,73 | 83,64 | 87,27 | 94,55 | 90,91 |

Анализ результатов всероссийских проверочных работ на уровне муниципалитета представляет собой выявление дефицитов, характерных для образовательной системы в целом.

Под муниципальными образовательными дефицитами будут пониматься задания, уровень выполнения которых по муниципалитету оказывается ниже уровня Краснодарского края.

Оценивались как предметные, так и метапредметные результаты. Для удобства восприятия значения переменной в таблице дополнены цветовой маркировкой: красный – показатель ниже краевого, голубой – выше показателя по всей выборке.

**Дефициты по предмету
(география, 8 класс)**

| | 1.1 | 1.2 | 2.1 | 2.2 | 3.1 | 3.2 | 3.3 | 4.1 | 4.2 |
|------------------------|----------|----------|----------|-------------|----------|----------|-------------|-------------|----------|
| Уровень** | Б | Б | Б | Б | Б | Б | Б | Б | П |
| Дефициты*** | 0 | 0 | 1 | 1 | 1 | 1 | 1 | 1 | 1 |
| Проблемные зоны | | | | <i>зона</i> | | | <i>зона</i> | <i>зона</i> | |
| Вся выборка | 81,67 | 59,76 | 65,84 | 27,83 | 63,73 | 56,05 | 44,95 | 55,7 | 64,02 |
| Краснодарский край | 77,67 | 55,32 | 60,1 | 25,34 | 56,07 | 50,84 | 42,32 | 48,09 | 57,39 |
| город-курорт Сочи | 81,43 | 57,84 | 57,54 | 23,74 | 53,03 | 50,61 | 41,58 | 47,52 | 52,24 |

| | 4.3 | 5.1 | 5.2 | 5.3 | 6.1 | 6.2 | 6.3 | 7.1 | 7.2 |
|------------------------|----------|-------------|-------------|----------|----------|-------------|-------------|----------|----------|
| Уровень** | П | Б | Б | П | П | Б | Б | Б | Б |
| Дефициты*** | 1 | 1 | 1 | 1 | 1 | 1 | 1 | 1 | 1 |
| Проблемные зоны | | <i>зона</i> | <i>зона</i> | | | <i>зона</i> | <i>зона</i> | | |
| Вся выборка | 33,58 | 41,44 | 41,2 | 47,66 | 37,57 | 36,84 | 32,93 | 72,19 | 55,22 |
| Краснодарский край | 31,21 | 36,09 | 39,5 | 46,53 | 33,75 | 32,28 | 30,47 | 72,22 | 56,2 |
| город-курорт Сочи | 27,68 | 35,25 | 38,79 | 41,67 | 29,56 | 30,47 | 27,86 | 66,75 | 53,33 |

** Уровни сложности задания: Б – базовый; П – повышенный, В – высокий.

*** 0 – отсутствие дефицита, 1 – наличие дефицита.

В следующих заданиях проверочной работы по муниципалитету был продемонстрирован уровень выполнения ниже 50%:

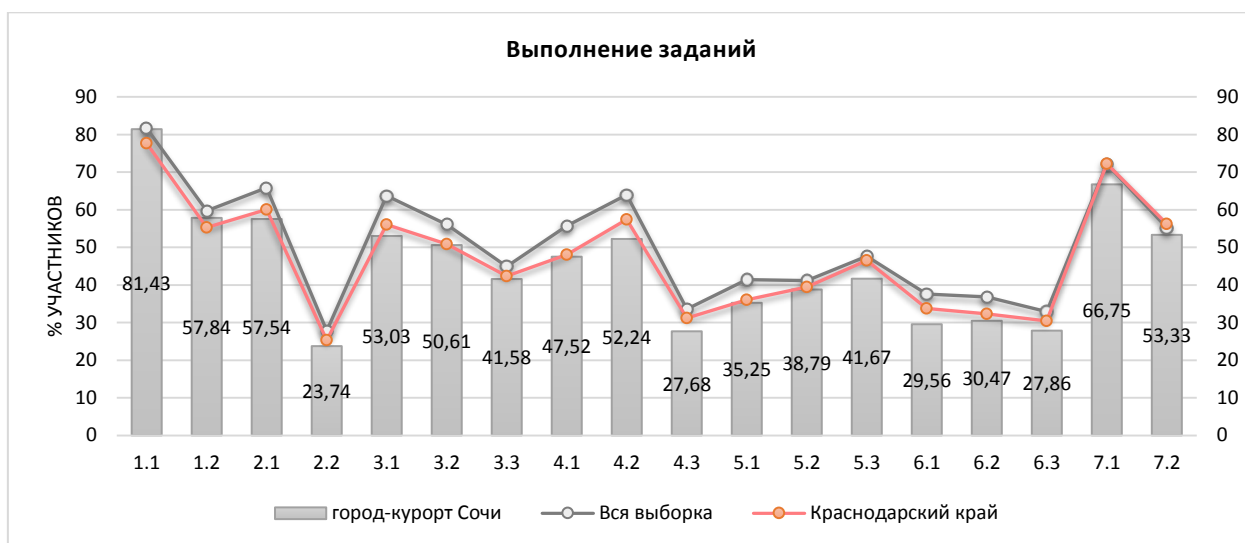
- Задание 2.2, базовый уровень, (23,74%) – особенности географического положения России. Территория и акватория, морские и сухопутные границы; умения определять понятия, создавать обобщения, устанавливать аналогии. Умения устанавливать причинно-следственные связи, строить логическое рассуждение. Умения: ориентироваться в источниках географической информации; определять и сравнивать качественные и количественные показатели, характеризующие географические объекты, их положение в пространстве. Умения использовать источники географической информации для решения различных задач: выявление географических зависимостей и закономерностей; расчет количественных показателей, характеризующих географические объекты, сопоставление географической информации.
- Задание 3.3, базовый уровень, (41,58%) – природа России. Особенности геологического строения и распространения крупных форм рельефа; умения определять понятия, создавать обобщения, устанавливать аналогии, классифицировать. Умения устанавливать причинно-следственные связи, строить логическое рассуждение. Умения: ориентироваться в источниках географической информации: находить и извлекать необходимую информацию; определять и сравнивать качественные и количественные показатели, характеризующие географические объекты, процессы и явления, их положение в пространстве; выявлять взаимодополняющую географическую информацию, представленную в одном или нескольких источниках. Умения: различать изученные географические объекты, процессы и явления; сравнивать географические объекты, процессы и явления на основе известных характерных свойств. Умение различать географические процессы и явления, определяющие особенности компонентов природы отдельных территорий.
- Задание 4.1, базовый уровень, (47,52%) – природа России. Внутренние воды и водные ресурсы, особенности их размещения на территории страны. Моря России. Умения устанавливать причинно-следственные связи, строить логическое рассуждение, умозаключение и делать выводы. Смысловое чтение. Первичные компетенции использования территориального подхода как основы географического мышления, владение понятийным аппаратом географии. Умения ориентироваться в источниках географической информации: находить и извлекать необходимую информацию;

определять и сравнивать качественные и количественные показатели, характеризующие географические объекты, процессы и явления, их положение в пространстве; выявлять недостающую и/или взаимодополняющую географическую информацию, представленную в одном или нескольких источниках. Умения использовать источники географической информации для решения различных задач: выявление географических зависимостей и закономерностей; расчет количественных показателей, характеризующих географические объекты.

- Задание 4.3, повышенный уровень, (27,68%) – умения использовать источники географической информации для решения различных задач: выявление географических зависимостей и закономерностей; расчет количественных показателей, характеризующих географические объекты.
- Задание 5.1, базовый уровень, (35,25%) – природа России. Типы климатов, факторы их формирования, климатические пояса. Климат и хозяйственная деятельность людей. Умения определять понятия, создавать обобщения, устанавливать аналогии, классифицировать. Умения устанавливать причинно-следственные связи, строить логическое рассуждение. Умения создавать, применять и преобразовывать знаки и символы, модели и схемы для решения учебных и познавательных задач. Смысловое чтение.
- Задание 5.2, базовый уровень, (38,79%) – владение понятийным аппаратом географии. Умения: находить и извлекать необходимую информацию; определять и сравнивать качественные и количественные показатели, характеризующие географические объекты, процессы и явления, их положение в пространстве; представлять в различных формах географическую информацию. Умение использовать источники географической информации для решения различных задач.
- Задание 5.3, повышенный уровень, (41,67%) – умения: различать изученные географические объекты, процессы и явления; сравнивать географические объекты, процессы и явления на основе известных характерных свойств. Способность использовать знания о географических законах и закономерностях, о взаимосвязях между изученными географическими объектами, процессами и явлениями для объяснения их свойств.
- Задание 6.1, повышенный уровень, (29,56%) – административно-территориальное устройство России. Часовые пояса. Растительный и животный мир России. Почвы. Природные зоны. Высотная поясность. Умения определять понятия, создавать обобщения, устанавливать аналогии, классифицировать. Умения устанавливать причинно-следственные связи, строить логическое рассуждение. Смысловое чтение. Умение применять географическое мышление в познавательной, коммуникативной и социальной практике. Первичные компетенции использования территориального подхода как основы географического мышления, владение понятийным аппаратом географии.
- Задание 6.2, базовый уровень, (30,47%) – умения ориентироваться в источниках географической информации: находить и извлекать необходимую информацию; определять и сравнивать качественные и количественные показатели, характеризующие географические объекты, процессы и явления; представлять в различных формах географическую информацию.
- Задание 6.3, базовый уровень, (27,86%) – умение использовать источники географической информации для решения различных задач. Способность использовать знания о географических законах и закономерностях, а также о мировом, зональном, летнем и зимнем времени для решения практико-ориентированных задач по определению различий в пояском времени территорий в контексте реальной жизни.

Задания базового уровня, имеющие средний процент выполнения меньше 50% составляют «проблемные зоны», которые требуют внимания со стороны педагогов и организации работы «над ошибками» с обучающимися.

Диаграмма № 196



Достижение планируемых результатов по предмету представлено в диаграмме и таблице ниже.

Диаграмма № 197



Таблица №94

**Достижение планируемых результатов в разрезе ОО
(география, 8 классы)**

| Наименование ОО | Задание 1.1 | Задание 1.2 | Задание 2.1 | Задание 2.2 | Задание 3.1 | Задание 3.2 | Задание 3.3 | Задание 4.1 | Задание 4.2 | Задание 4.3 | Задание 5.1 | Задание 5.2 | Задание 5.3 | Задание 6.1 | Задание 6.2 | Задание 6.3 | Задание 7.1 | Задание 7.2 |
|--------------------|-------------|-------------|-------------|-------------|-------------|-------------|-------------|-------------|-------------|-------------|-------------|-------------|-------------|-------------|-------------|-------------|-------------|-------------|
| РФ | 81,67 | 59,76 | 65,84 | 27,83 | 63,73 | 56,05 | 44,95 | 55,7 | 64,02 | 33,58 | 41,44 | 41,2 | 47,66 | 37,57 | 36,84 | 32,93 | 72,19 | 55,22 |
| Краснодарский край | 77,67 | 55,32 | 60,1 | 25,34 | 56,07 | 50,84 | 42,32 | 48,09 | 57,39 | 31,21 | 36,09 | 39,5 | 46,53 | 33,75 | 32,28 | 30,47 | 72,22 | 56,2 |
| город-курорт Сочи | 81,43 | 57,84 | 57,54 | 23,74 | 53,03 | 50,61 | 41,58 | 47,52 | 52,24 | 27,68 | 35,25 | 38,79 | 41,67 | 29,56 | 30,47 | 27,86 | 66,75 | 53,33 |
| СОШ №4 | 84,95 | 38,71 | 66,13 | 37,1 | 25,81 | 40,32 | 35,48 | 27,42 | 35,48 | 11,29 | 16,13 | 20,97 | 27,42 | 40,32 | 22,58 | 19,35 | 45,16 | 33,87 |
| Лицей №22 | 66,67 | 44,62 | 60 | 5,38 | 56,92 | 39,23 | 57,69 | 42,31 | 59,23 | 20 | 20 | 33,85 | 47,69 | 23,85 | 4,62 | 7,69 | 79,23 | 58,46 |
| Гимназия №44 | 48 | 32 | 66 | 4 | 40 | 18 | 16 | 46 | 16 | 10 | 24 | 12 | 14 | 30 | 32 | 12 | 40 | 46 |
| Гимназия №9 | 97,35 | 85,71 | 76,98 | 34,13 | 70,63 | 61,11 | 58,73 | 51,59 | 73,81 | 38,89 | 60,32 | 42,86 | 53,97 | 41,27 | 30,16 | 61,9 | 79,37 | 65,87 |
| Лицей №59 | 66,67 | 64,86 | 59,46 | 5,41 | 25,68 | 56,76 | 58,11 | 22,97 | 36,49 | 2,7 | 18,92 | 17,57 | 35,14 | 25,68 | 29,73 | 18,92 | 94,59 | 48,65 |
| СОШ №2 | 96,15 | 76,92 | 59,62 | 0 | 75 | 63,46 | 21,15 | 32,69 | 84,62 | 50 | 50 | 73,08 | 46,15 | 23,08 | 42,31 | 11,54 | 92,31 | 80,77 |
| СОШ №13 | 88,89 | 66,67 | 53,03 | 19,7 | 24,24 | 27,27 | 18,18 | 37,88 | 36,36 | 39,39 | 60,61 | 53,03 | 36,36 | 34,85 | 42,42 | 27,27 | 81,82 | 69,7 |
| Гимназия №5 | 92,52 | 32,65 | 59,18 | 9,18 | 41,84 | 27,55 | 13,27 | 32,65 | 37,76 | 3,06 | 10,2 | 55,1 | 58,16 | 23,47 | 20,41 | 4,08 | 80,61 | 48,98 |
| СОШ №86 | 83,33 | 71,43 | 53,57 | 3,57 | 32,14 | 60,71 | 42,86 | 7,14 | 39,29 | 0 | 7,14 | 21,43 | 35,71 | 14,29 | 42,86 | 14,29 | 39,29 | 39,29 |
| СОШ №80 | 63,49 | 19,05 | 28,57 | 4,76 | 16,67 | 28,57 | 9,52 | 19,05 | 23,81 | 4,76 | 0 | 16,67 | 16,67 | 16,67 | 4,76 | 0 | 59,52 | 42,86 |
| Гимназия № 8 | 84,03 | 72,92 | 70,83 | 35,42 | 64,58 | 71,88 | 32,29 | 57,29 | 84,38 | 54,17 | 35,42 | 44,79 | 28,13 | 54,17 | 66,67 | 25 | 45,83 | 79,17 |
| СОШ №66 | 94,05 | 67,86 | 39,29 | 3,57 | 42,86 | 62,5 | 75 | 55,36 | 35,71 | 19,64 | 21,43 | 19,64 | 50 | 10,71 | 17,86 | 17,86 | 60,71 | 32,14 |
| СОШ №10 | 98,1 | 97,14 | 98,57 | 28,57 | 100 | 67,14 | 51,43 | 88,57 | 70 | 84,29 | 25,71 | 64,29 | 65,71 | 90 | 54,29 | 65,71 | 88,57 | 71,43 |
| Лицей №3 | 60,92 | 44,83 | 48,28 | 8,62 | 50 | 70,69 | 77,59 | 43,1 | 39,66 | 5,17 | 20,69 | 8,62 | 17,24 | 12,07 | 3,45 | 0 | 77,59 | 62,07 |
| СОШ №7 | 53,54 | 72,73 | 59,09 | 54,55 | 60,61 | 90,91 | 84,85 | 39,39 | 45,45 | 33,33 | 84,85 | 71,21 | 66,67 | 54,55 | 57,58 | 21,21 | 40,91 | 36,36 |
| СОШ №53 | 92,12 | 61,82 | 58,18 | 3,64 | 48,18 | 61,82 | 54,55 | 46,36 | 75,45 | 20,91 | 27,27 | 20,91 | 60,91 | 21,82 | 41,82 | 52,73 | 89,09 | 81,82 |
| СОШ №65 | 81,16 | 26,09 | 60,87 | 0 | 34,78 | 15,22 | 39,13 | 26,09 | 54,35 | 2,17 | 8,7 | 13,04 | 28,26 | 2,17 | 0 | 4,35 | 28,26 | 26,09 |
| СОШ №57 | 38,1 | 14,29 | 14,29 | 7,14 | 50 | 28,57 | 14,29 | 28,57 | 21,43 | 7,14 | 71,43 | 64,29 | 14,29 | 14,29 | 0 | 14,29 | 92,86 | 28,57 |
| СОШ №85 | 75 | 20,83 | 60,42 | 0 | 68,75 | 56,25 | 52,08 | 68,75 | 43,75 | 8,33 | 45,83 | 12,5 | 37,5 | 16,67 | 45,83 | 20,83 | 33,33 | 8,33 |
| СОШ №82 | 57,84 | 47,06 | 17,65 | 27,94 | 54,41 | 70,59 | 47,06 | 8,82 | 8,82 | 11,76 | 44,12 | 44,12 | 79,41 | 5,88 | 11,76 | 41,18 | 79,41 | 57,35 |

| | | | | | | | | | | | | | | | | | | |
|--------------|-------|-------|-------|-------|-------|-------|-------|-------|-------|-------|-------|-------|-------|-------|-------|-------|-------|-------|
| Гимназия №6 | 89,25 | 74,19 | 54,84 | 29,03 | 51,61 | 41,94 | 38,71 | 43,55 | 58,06 | 41,94 | 3,23 | 67,74 | 58,06 | 17,74 | 22,58 | 16,13 | 96,77 | 48,39 |
| СОШ №20 | 95,96 | 45,45 | 18,18 | 62,12 | 83,33 | 62,12 | 30,3 | 77,27 | 72,73 | 65,15 | 45,45 | 16,67 | 19,7 | 45,45 | 33,33 | 15,15 | 34,85 | 54,55 |
| Гимназия №1 | 97,1 | 86,96 | 76,09 | 13,04 | 69,57 | 80,43 | 67,39 | 78,26 | 82,61 | 50 | 91,3 | 95,65 | 91,3 | 43,48 | 43,48 | 65,22 | 95,65 | 56,52 |
| Гимназия №15 | 90 | 93,33 | 60 | 53,33 | 41,67 | 45 | 30 | 38,33 | 43,33 | 28,33 | 60 | 30 | 10 | 16,67 | 30 | 6,67 | 96,67 | 90 |
| СОШ №83 | 37,04 | 44,44 | 27,78 | 61,11 | 44,44 | 83,33 | 33,33 | 38,89 | 33,33 | 33,33 | 33,33 | 27,78 | 50 | 22,22 | 66,67 | 44,44 | 50 | 33,33 |
| СОШ №14 | 73,98 | 63,41 | 67,07 | 59,76 | 42,68 | 67,07 | 43,9 | 46,34 | 60,98 | 29,27 | 26,83 | 50 | 39,02 | 30,49 | 17,07 | 26,83 | 70,73 | 64,63 |
| Гимназия №16 | 85,06 | 41,38 | 74,14 | 10,34 | 46,55 | 41,38 | 17,24 | 58,62 | 62,07 | 27,59 | 24,14 | 25,86 | 31,03 | 18,97 | 24,14 | 31,03 | 51,72 | 67,24 |
| СОШ №31 | 51,67 | 60 | 65 | 55 | 50 | 62,5 | 35 | 40 | 47,5 | 45 | 45 | 62,5 | 52,5 | 52,5 | 65 | 65 | 55 | 55 |
| СОШ №77 | 78,33 | 35 | 25 | 7,5 | 40 | 42,5 | 37,5 | 30 | 20 | 2,5 | 35 | 15 | 20 | 12,5 | 5 | 30 | 47,5 | 47,5 |
| СОШ №90 | 66,67 | 66,67 | 33,33 | 33,33 | 41,67 | 33,33 | 16,67 | 33,33 | 33,33 | 0 | 33,33 | 66,67 | 33,33 | 8,33 | 0 | 33,33 | 100 | 41,67 |
| Лицей №95 | 100 | 47,62 | 57,14 | 14,29 | 59,52 | 38,1 | 21,43 | 40,48 | 33,33 | 23,81 | 38,1 | 40,48 | 40,48 | 45,24 | 28,57 | 9,52 | 95,24 | 90,48 |
| Гимназия №76 | 89,55 | 58,21 | 72,39 | 14,18 | 77,61 | 38,06 | 31,34 | 60,45 | 62,69 | 27,61 | 13,43 | 47,01 | 40,3 | 22,39 | 20,9 | 31,34 | 76,12 | 57,46 |
| ООШ №44 | 75 | 75 | 65,63 | 40,63 | 62,5 | 59,38 | 43,75 | 59,38 | 62,5 | 31,25 | 87,5 | 65,63 | 46,88 | 65,63 | 68,75 | 56,25 | 81,25 | 43,75 |
| СОШ №27 | 67,9 | 37,04 | 18,52 | 1,85 | 29,63 | 27,78 | 12,96 | 51,85 | 48,15 | 14,81 | 22,22 | 22,22 | 22,22 | 12,96 | 33,33 | 25,93 | 38,89 | 33,33 |
| СОШ №25 | 82,35 | 52,94 | 20,59 | 11,76 | 42,65 | 50 | 35,29 | 25 | 27,94 | 7,35 | 8,82 | 11,76 | 14,71 | 4,41 | 5,88 | 2,94 | 23,53 | 14,71 |
| СОШ №26 | 90,77 | 64,62 | 65,38 | 36,92 | 35,38 | 28,46 | 23,08 | 44,62 | 68,46 | 53,08 | 40 | 65,38 | 58,46 | 40 | 27,69 | 15,38 | 78,46 | 66,92 |
| СОШ №49 | 74,07 | 44,44 | 79,63 | 11,11 | 48,15 | 53,7 | 31,48 | 44,44 | 42,59 | 20,37 | 14,81 | 11,11 | 24,07 | 20,37 | 7,41 | 3,7 | 51,85 | 48,15 |
| СОШ №29 | 93,65 | 28,57 | 83,33 | 45,24 | 38,1 | 52,38 | 42,86 | 19,05 | 23,81 | 11,9 | 0 | 50 | 47,62 | 9,52 | 61,9 | 9,52 | 100 | 92,86 |
| СОШ №67 | 85,71 | 28,57 | 73,81 | 4,76 | 19,05 | 33,33 | 19,05 | 64,29 | 66,67 | 21,43 | 28,57 | 54,76 | 33,33 | 14,29 | 4,76 | 85,71 | 66,67 | 54,76 |
| СОШ №12 | 89,47 | 66,67 | 70,18 | 39,47 | 64,04 | 55,26 | 38,6 | 61,4 | 53,51 | 22,81 | 35,09 | 28,95 | 19,3 | 25,44 | 31,58 | 26,32 | 27,19 | 21,05 |
| СОШ №75 | 89,47 | 31,58 | 52,63 | 0 | 15,79 | 42,11 | 13,16 | 34,21 | 47,37 | 5,26 | 15,79 | 21,05 | 28,95 | 31,58 | 26,32 | 15,79 | 23,68 | 18,42 |
| СОШ №89 | 72,62 | 64,29 | 25 | 16,07 | 75 | 71,43 | 71,43 | 25 | 28,57 | 14,29 | 28,57 | 33,93 | 55,36 | 25 | 17,86 | 28,57 | 94,64 | 92,86 |
| СОШ №24 | 93,23 | 62,5 | 47,66 | 26,56 | 59,38 | 50 | 52,34 | 52,34 | 42,97 | 31,25 | 28,13 | 17,19 | 17,19 | 21,09 | 20,31 | 15,63 | 50 | 37,5 |
| СОШ №11 | 84,44 | 96,67 | 70 | 75 | 68,33 | 71,67 | 71,67 | 63,33 | 76,67 | 66,67 | 86,67 | 41,67 | 38,33 | 38,33 | 63,33 | 73,33 | 88,33 | 53,33 |
| СОШ №18 | 54,44 | 58,33 | 66,67 | 26,67 | 69,17 | 47,5 | 45 | 68,33 | 56,67 | 25 | 73,33 | 59,17 | 65 | 45,83 | 56,67 | 68,33 | 85 | 61,67 |
| СОШ №91 | 93,33 | 93,33 | 83,33 | 60 | 86,67 | 90 | 76,67 | 80 | 80 | 73,33 | 40 | 40 | 76,67 | 33,33 | 66,67 | 26,67 | 70 | 40 |
| СОШ №87 | 88,89 | 53,33 | 43,33 | 0 | 26,67 | 53,33 | 26,67 | 80 | 46,67 | 26,67 | 26,67 | 40 | 40 | 26,67 | 20 | 6,67 | 46,67 | 13,33 |
| СОШ №92 | 61,54 | 7,69 | 3,85 | 7,69 | 65,38 | 61,54 | 50 | 15,38 | 0 | 3,85 | 46,15 | 23,08 | 46,15 | 3,85 | 0 | 7,69 | 100 | 100 |
| Лицей №23 | 88,89 | 90 | 58,33 | 65 | 71,67 | 50 | 48,33 | 68,33 | 63,33 | 66,67 | 86,67 | 45 | 43,33 | 41,67 | 63,33 | 53,33 | 33,33 | 25 |
| СОШ №84 | 36,36 | 18,18 | 40,91 | 0 | 40,91 | 0 | 36,36 | 13,64 | 22,73 | 4,55 | 9,09 | 40,91 | 36,36 | 13,64 | 0 | 9,09 | 68,18 | 40,91 |

| | | | | | | | | | | | | | | | | | | |
|------------|-------|-------|-------|-------|-------|-------|-------|-------|-------|-------|-------|-------|-------|-------|-------|-------|-------|-------|
| COIII №100 | 95,16 | 51,61 | 58,06 | 15,32 | 56,45 | 45,97 | 45,97 | 68,55 | 64,52 | 16,13 | 32,26 | 41,13 | 35,48 | 44,35 | 38,71 | 30,65 | 64,52 | 40,32 |
| OOIII №93 | 80,95 | 28,57 | 28,57 | 0 | 28,57 | 42,86 | 50 | 7,14 | 71,43 | 0 | 14,29 | 21,43 | 28,57 | 0 | 0 | 0 | 42,86 | 35,71 |
| OOIII №99 | 85,96 | 57,89 | 50 | 5,26 | 18,42 | 28,95 | 23,68 | 26,32 | 31,58 | 21,05 | 36,84 | 44,74 | 76,32 | 23,68 | 10,53 | 15,79 | 68,42 | 63,16 |

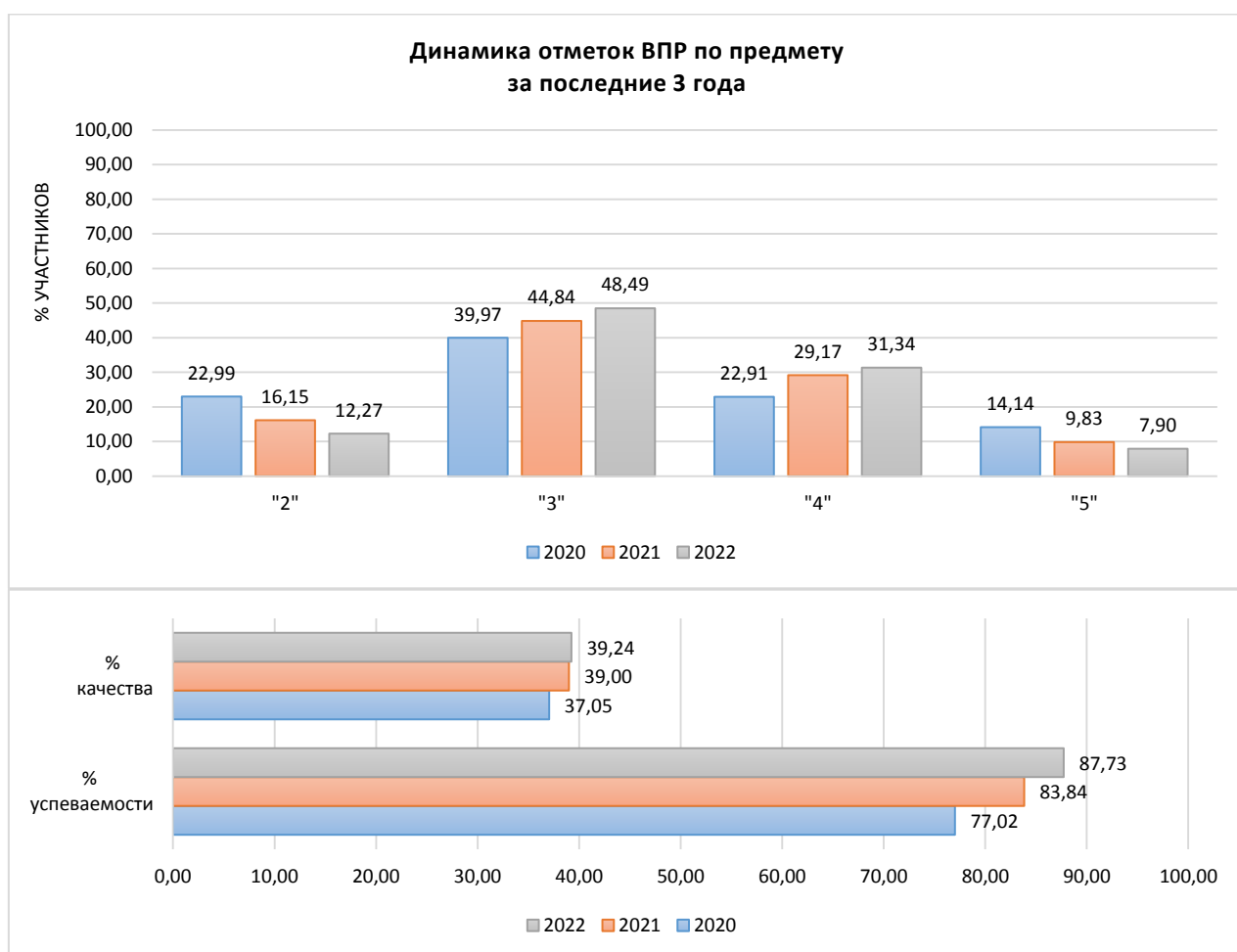
2.30 ОБЩЕСТВОЗНАНИЕ

Всероссийские проверочные работы по предмету проводились в целях осуществления мониторинга результатов перехода на ФГОС и были направлены на выявление качества подготовки обучающихся.

| | | |
|-------------------------------|-----------------------|-------------------------------|
| Класс – | 8 | |
| Предмет – | Обществознание | |
| Всего заданий – | 10 | |
| Максимальный первичный балл – | 22 | |
| Время выполнения работы – | 45 минут | |
| Количество участников – | 1988 | |
| Количество ОО – | 56 | |
| Успеваемость по предмету – | 87,73 | <i>положительная динамика</i> |
| Качество знаний – | 39,24 | <i>положительная динамика</i> |
| Динамика объективности* – | 3,82 | <i>положительная динамика</i> |

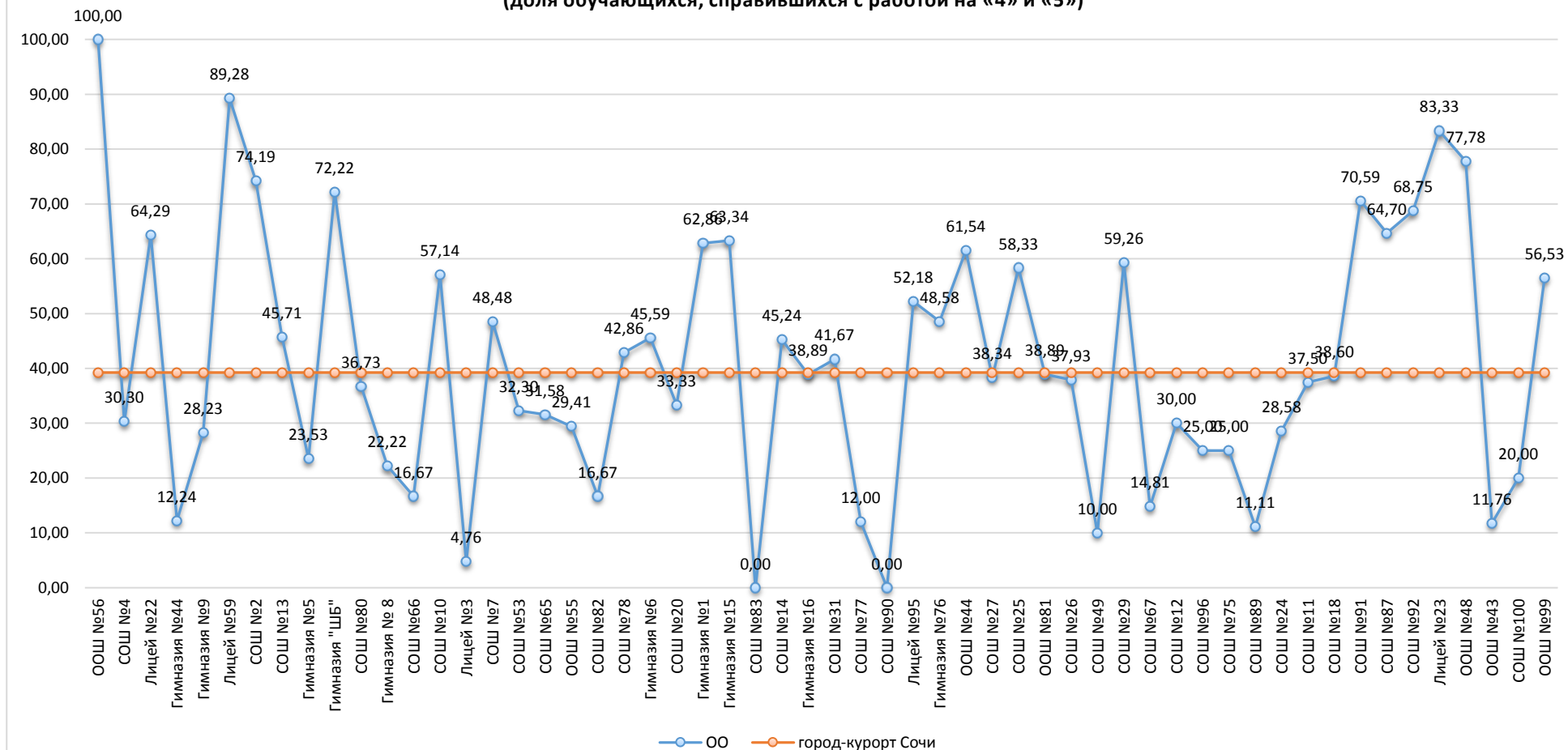
* - изменение доли соответствия отметок ВПР и отметок по журналу)

Диаграмма № 198



Информация о качестве знаний, т.е. доле обучающихся, справившихся с работой по данному предмету на «4» и «5», представлена в диаграмме ниже.

Качество знаний
(доля обучающихся, справившихся с работой на «4» и «5»)



Результаты сравнения отметок всероссийских проверочных работ с отметками по журналу говорят о том, что в текущем году:

| | | |
|--|--------------|------------------|
| понижили результаты (отметка < отметки по журналу) | 43,32 | обучающихся, |
| подтвердили отметки (отметка = отметке по журналу) | 52,83 | обучающихся, что |
| выше показателей предыдущего года на | 3,82 | %, |
| повысили (отметка > отметка по журналу) | 3,85 | участников ВПР. |

Диаграмма № 200



На диаграмме, где представлено распределение учащихся по количеству набранных баллов за работу, виден немотивированный «выброс» при переходе к более высокому баллу, что может быть свидетельством завышения отметок обучающихся при проверке работ.

Диаграмма № 201



Результаты выполнения заданий проверочных работ по предмету группами участников ВПР представлены в диаграмме и таблице ниже.

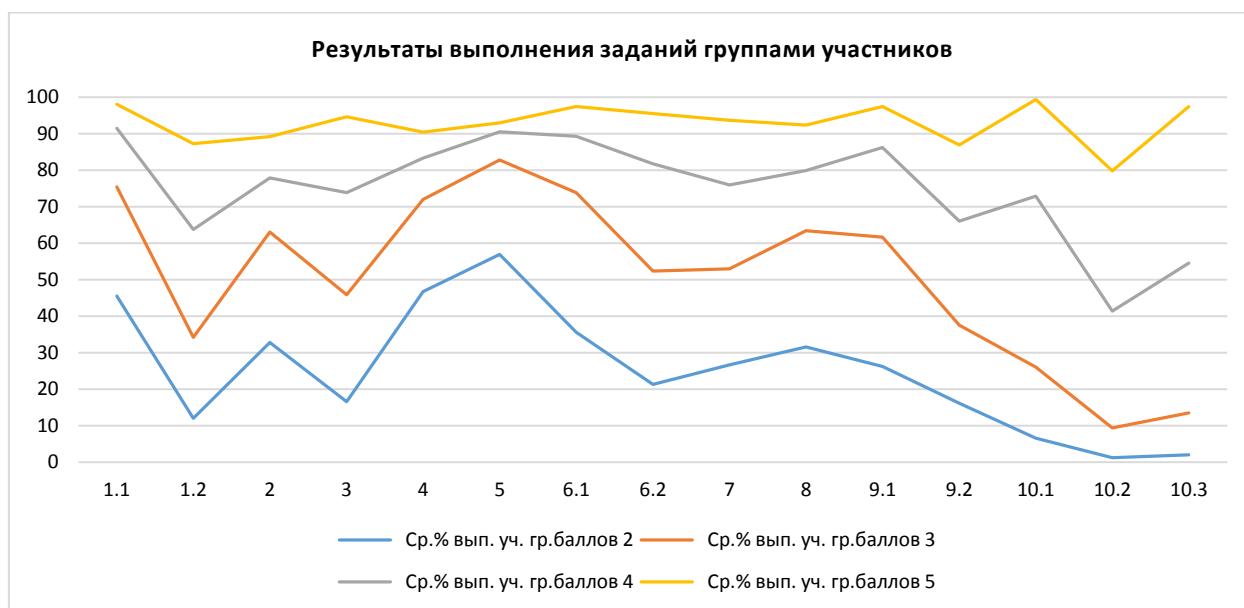


Таблица № 95

**Результаты выполнения заданий группами участников
(обществознание, 8 класс)**

| Группы участников | 1.1 | 1.2 | 2 | 3 | 4 | 5 | 6.1 | 6.2 |
|---------------------------|-------|-------|-------|-------|-------|-------|-------|-------|
| Вся выборка | 77,18 | 48,52 | 63,67 | 54,03 | 75,71 | 82,15 | 74,14 | 60,16 |
| Краснодарский край | 74,4 | 48,49 | 55,43 | 53,7 | 70,05 | 78,91 | 71,89 | 59,2 |
| город-курорт Сочи | 78,57 | 44,94 | 66,05 | 54,9 | 73,89 | 82,85 | 75,86 | 61,17 |
| Ср.% вып. уч. гр.баллов 2 | 45,49 | 12,02 | 32,79 | 16,6 | 46,72 | 56,97 | 35,66 | 21,31 |
| Ср.% вып. уч. гр.баллов 3 | 75,41 | 34,2 | 63,07 | 45,9 | 71,99 | 82,78 | 73,86 | 52,39 |
| Ср.% вып. уч. гр.баллов 4 | 91,49 | 63,78 | 77,85 | 73,84 | 83,31 | 90,53 | 89,25 | 81,7 |
| Ср.% вып. уч. гр.баллов 5 | 98,09 | 87,26 | 89,17 | 94,59 | 90,45 | 92,99 | 97,45 | 95,54 |

| | 7 | 8 | 9.1 | 9.2 | 10.1 | 10.2 | 10.3 | |
|---------------------------|-------|-------|-------|-------|-------|-------|-------|--|
| Вся выборка | 59,92 | 68,99 | 71,09 | 47,87 | 47,09 | 27,22 | 34,42 | |
| Краснодарский край | 59,82 | 63,28 | 66,95 | 46,85 | 47,73 | 29,08 | 36,12 | |
| город-курорт Сочи | 60,16 | 66,95 | 67,81 | 47,76 | 44,11 | 24,01 | 31,59 | |
| Ср.% вып. уч. гр.баллов 2 | 26,64 | 31,56 | 26,23 | 16,19 | 6,56 | 1,23 | 2,05 | |
| Ср.% вып. уч. гр.баллов 3 | 53,01 | 63,38 | 61,62 | 37,55 | 26,04 | 9,44 | 13,49 | |
| Ср.% вып. уч. гр.баллов 4 | 75,92 | 79,94 | 86,2 | 66,05 | 72,87 | 41,41 | 54,57 | |
| Ср.% вып. уч. гр.баллов 5 | 93,63 | 92,36 | 97,45 | 86,94 | 99,36 | 79,83 | 97,45 | |

Анализ результатов всероссийских проверочных работ на уровне муниципалитета представляет собой выявление дефицитов, характерных для образовательной системы в целом.

Под муниципальными образовательными дефицитами будут пониматься задания, уровень выполнения которых по муниципалитету оказывается ниже уровня Краснодарского края.

Оценивались как предметные, так и метапредметные результаты. Для удобства восприятия значения переменной в таблице дополнены цветовой маркировкой: красный – показатель ниже краевого, голубой – выше показателя по всей выборке.

Таблица № 96

**Дефициты по предмету
(обществознание, 8 класс)**

| | 1.1 | 1.2 | 2 | 3 | 4 | 5 | 6.1 | 6.2 |
|--------------------|-------|-------|-------|-------|-------|-------|-------|-------|
| Уровень** | Б | Б | Б | Б | Б | Б | Б | Б |
| Дефициты*** | 0 | 1 | 0 | 0 | 0 | 0 | 0 | 0 |
| Проблемные зоны | | зона | | | | | | |
| Вся выборка | 77,18 | 48,52 | 63,67 | 54,03 | 75,71 | 82,15 | 74,14 | 60,16 |
| Краснодарский край | 74,4 | 48,49 | 55,43 | 53,7 | 70,05 | 78,91 | 71,89 | 59,2 |
| город-курорт Сочи | 78,57 | 44,94 | 66,05 | 54,9 | 73,89 | 82,85 | 75,86 | 61,17 |

| | 7 | 8 | 9.1 | 9.2 | 10.1 | 10.2 | 10.3 | |
|--------------------|-------|-------|-------|-------|-------|-------|-------|--|
| Уровень** | Б | П | Б | Б | Б | Б | Б | |
| Дефициты*** | 0 | 0 | 0 | 0 | 1 | 1 | 1 | |
| Проблемные зоны | | | | зона | зона | зона | зона | |
| Вся выборка | 59,92 | 68,99 | 71,09 | 47,87 | 47,09 | 27,22 | 34,42 | |
| Краснодарский край | 59,82 | 63,28 | 66,95 | 46,85 | 47,73 | 29,08 | 36,12 | |
| город-курорт Сочи | 60,16 | 66,95 | 67,81 | 47,76 | 44,11 | 24,01 | 31,59 | |

** Уровни сложности задания: Б – базовый; П – повышенный, В – высокий.

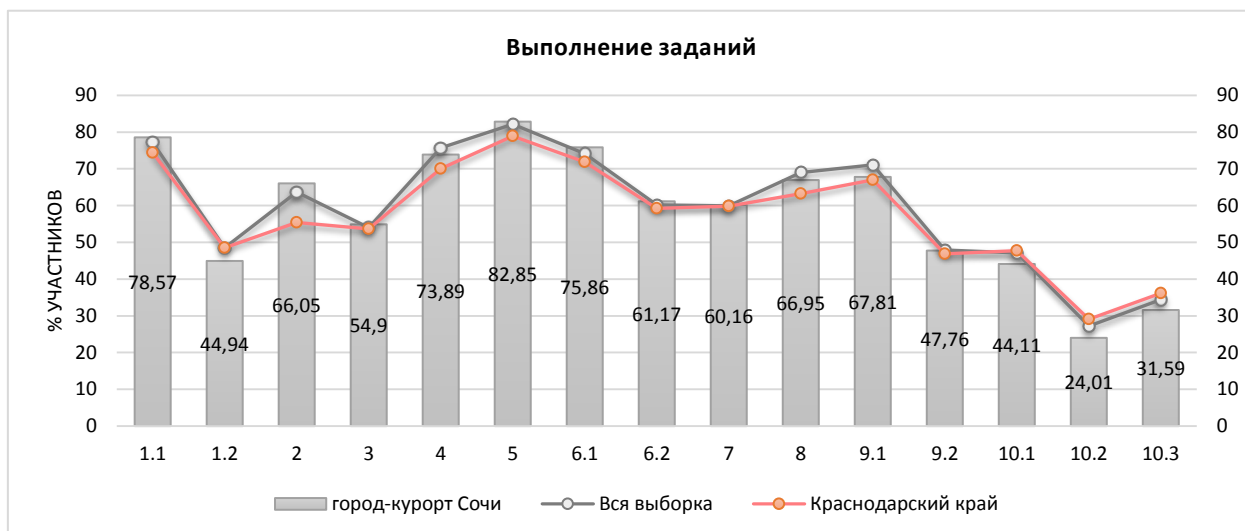
*** 0 – отсутствие дефицита, 1 – наличие дефицита.

В следующих заданиях проверочной работы по муниципалитету был продемонстрирован уровень выполнения ниже 50%:

- Задание 1.2, базовый уровень, (44,94%) – умение выполнять несложные практические задания по анализу ситуаций, связанных с различными способами разрешения межличностных конфликтов; выражать собственное отношение к различным способам разрешения межличностных конфликтов.
- Задание 9.2, базовый уровень, (47,76%) – умение находить, извлекать и осмысливать информацию различного характера, полученную из доступных источников (фотоизображений), систематизировать, анализировать полученные данные; применять полученную информацию для соотнесения собственного поведения и поступков других людей с нормами поведения, установленными законом.
- Задание 10.1, базовый уровень, (44,11%) – приобретение теоретических знаний и опыта применения полученных знаний и умений для определения собственной активной позиции в общественной жизни, для решения типичных задач в области социальных отношений, адекватных возрасту обучающихся. Выполнять несложные практические задания, основанные на ситуациях жизнедеятельности человека в разных сферах общества.
- Задание 10.2, базовый уровень, (24,01%) – приобретение теоретических знаний и опыта применения полученных знаний и умений для определения собственной активной позиции в общественной жизни, для решения типичных задач в области социальных отношений, адекватных возрасту обучающихся. Выполнять несложные практические задания, основанные на ситуациях жизнедеятельности человека в разных сферах общества.
- Задание 10.3, базовый уровень, (31,59%) – приобретение теоретических знаний и опыта применения полученных знаний и умений для определения собственной активной позиции в общественной жизни, для решения типичных задач в области социальных отношений, адекватных возрасту обучающихся. Выполнять несложные практические задания, основанные на ситуациях жизнедеятельности человека в разных сферах общества.

Задания базового уровня, имеющие средний процент выполнения меньше 50% составляют «проблемные зоны», которые требуют внимания со стороны педагогов и организации работы «над ошибками» с обучающимися.

Диаграмма № 203



Достижение планируемых результатов по предмету представлено в диаграмме и таблице ниже.

Диаграмма № 204



Таблица №97

**Достижение планируемых результатов в разрезе ОО
(обществознание, 8 классы)**

| Наименование ОО | Задание 1.1 | Задание 1.2 | Задание 2 | Задание 3 | Задание 4 | Задание 5 | Задание 6.1 | Задание 6.2 | Задание 7 | Задание 8 | Задание 9.1 | Задание 9.2 | Задание 10.1 | Задание 10.2 | Задание 10.3 |
|--------------------|-------------|-------------|-----------|-----------|-----------|-----------|-------------|-------------|-----------|-----------|-------------|-------------|--------------|--------------|--------------|
| РФ | 77,18 | 48,52 | 63,67 | 54,03 | 75,71 | 82,15 | 74,14 | 60,16 | 59,92 | 68,99 | 71,09 | 47,87 | 47,09 | 27,22 | 34,42 |
| Краснодарский край | 74,4 | 48,49 | 55,43 | 53,7 | 70,05 | 78,91 | 71,89 | 59,2 | 59,82 | 63,28 | 66,95 | 46,85 | 47,73 | 29,08 | 36,12 |
| город-курорт Сочи | 78,57 | 44,94 | 66,05 | 54,9 | 73,89 | 82,85 | 75,86 | 61,17 | 60,16 | 66,95 | 67,81 | 47,76 | 44,11 | 24,01 | 31,59 |
| ООШ №56 | 81,82 | 72,73 | 36,36 | 100 | 45,45 | 54,55 | 100 | 100 | 100 | 72,73 | 100 | 95,45 | 100 | 90,91 | 100 |
| СОШ №4 | 75,76 | 28,79 | 74,24 | 37,12 | 87,88 | 83,33 | 81,82 | 68,18 | 57,58 | 69,7 | 77,27 | 41,67 | 51,52 | 21,72 | 25,76 |
| Лицей №22 | 89,29 | 75 | 78,57 | 64,29 | 82,14 | 78,57 | 75 | 82,14 | 66,07 | 67,86 | 67,86 | 50 | 75 | 46,43 | 32,14 |
| Гимназия №44 | 59,18 | 25,17 | 10,2 | 53,06 | 28,57 | 85,71 | 69,39 | 75,51 | 37,76 | 63,27 | 57,14 | 37,76 | 51,02 | 13,61 | 12,24 |
| Гимназия №9 | 74,12 | 48,24 | 83,53 | 51,76 | 80 | 95,29 | 67,06 | 48,24 | 60,59 | 69,41 | 63,53 | 35,88 | 22,35 | 5,49 | 11,76 |
| Лицей №59 | 92,86 | 64,29 | 57,14 | 87,5 | 60,71 | 82,14 | 89,29 | 92,86 | 94,64 | 85,71 | 60,71 | 39,29 | 85,71 | 82,14 | 85,71 |
| СОШ №2 | 100 | 53,76 | 51,61 | 87,1 | 54,84 | 74,19 | 100 | 93,55 | 93,55 | 70,97 | 77,42 | 70,97 | 80,65 | 62,37 | 83,87 |
| СОШ №13 | 60 | 46,67 | 65,71 | 61,43 | 60 | 77,14 | 74,29 | 71,43 | 60 | 77,14 | 80 | 55,71 | 54,29 | 13,33 | 14,29 |
| Гимназия №5 | 76,47 | 25,49 | 23,53 | 47,06 | 52,94 | 50 | 76,47 | 58,82 | 82,35 | 55,88 | 88,24 | 45,59 | 70,59 | 14,71 | 14,71 |
| Гимназия "ШБ" | 72,22 | 83,33 | 100 | 50 | 94,44 | 100 | 22,22 | 55,56 | 94,44 | 50 | 66,67 | 52,78 | 88,89 | 42,59 | 55,56 |
| СОШ №80 | 87,76 | 51,02 | 81,63 | 54,08 | 81,63 | 97,96 | 77,55 | 57,14 | 46,94 | 71,43 | 59,18 | 40,82 | 20,41 | 6,12 | 8,16 |
| Гимназия № 8 | 68,52 | 37,65 | 48,15 | 70,37 | 61,11 | 77,78 | 70,37 | 57,41 | 59,26 | 70,37 | 57,41 | 40,74 | 25,93 | 15,43 | 20,37 |
| СОШ №66 | 70 | 35,56 | 93,33 | 28,33 | 90 | 100 | 73,33 | 46,67 | 45 | 66,67 | 53,33 | 23,33 | 13,33 | 7,78 | 13,33 |
| СОШ №10 | 94,29 | 57,62 | 100 | 69,29 | 100 | 98,57 | 98,57 | 70 | 71,43 | 87,14 | 67,14 | 34,29 | 60 | 30,95 | 40 |
| Лицей №3 | 61,9 | 34,92 | 14,29 | 45,24 | 28,57 | 66,67 | 57,14 | 33,33 | 52,38 | 33,33 | 47,62 | 30,95 | 38,1 | 15,87 | 23,81 |
| СОШ №7 | 90,91 | 66,67 | 100 | 48,48 | 96,97 | 96,97 | 81,82 | 33,33 | 56,06 | 96,97 | 48,48 | 68,18 | 63,64 | 31,31 | 39,39 |
| СОШ №53 | 44,62 | 20,51 | 52,31 | 43,08 | 50,77 | 69,23 | 87,69 | 63,08 | 66,92 | 76,92 | 78,46 | 51,54 | 55,38 | 44,1 | 36,92 |
| СОШ №65 | 94,74 | 31,58 | 94,74 | 39,47 | 94,74 | 94,74 | 89,47 | 78,95 | 36,84 | 57,89 | 52,63 | 26,32 | 36,84 | 12,28 | 21,05 |
| ООШ №55 | 94,12 | 7,84 | 52,94 | 41,18 | 94,12 | 94,12 | 88,24 | 64,71 | 29,41 | 76,47 | 47,06 | 20,59 | 58,82 | 50,98 | 52,94 |
| СОШ №82 | 54,55 | 22,22 | 74,24 | 50 | 71,21 | 74,24 | 57,58 | 45,45 | 47,73 | 66,67 | 33,33 | 21,97 | 16,67 | 18,18 | 18,18 |
| СОШ №78 | 92,86 | 61,9 | 78,57 | 67,86 | 92,86 | 100 | 71,43 | 35,71 | 39,29 | 71,43 | 92,86 | 78,57 | 28,57 | 26,19 | 28,57 |

| | | | | | | | | | | | | | | | |
|--------------|-------|-------|-------|-------|-------|-------|-------|-------|-------|-------|-------|-------|-------|-------|-------|
| Гимназия №6 | 61,76 | 41,67 | 54,41 | 58,09 | 73,53 | 79,41 | 69,12 | 44,12 | 43,38 | 67,65 | 70,59 | 62,5 | 33,82 | 8,82 | 23,53 |
| СОШ №20 | 77,78 | 27,16 | 85,19 | 51,85 | 55,56 | 81,48 | 88,89 | 29,63 | 70,37 | 85,19 | 88,89 | 68,52 | 14,81 | 6,17 | 3,7 |
| Гимназия №1 | 97,14 | 91,43 | 57,14 | 51,43 | 34,29 | 77,14 | 54,29 | 80 | 92,86 | 42,86 | 85,71 | 68,57 | 20 | 31,43 | 40 |
| Гимназия №15 | 100 | 68,89 | 93,33 | 70 | 100 | 96,67 | 100 | 90 | 71,67 | 86,67 | 86,67 | 48,33 | 40 | 11,11 | 6,67 |
| СОШ №83 | 62,5 | 45,83 | 0 | 18,75 | 50 | 50 | 25 | 25 | 37,5 | 62,5 | 50 | 50 | 25 | 16,67 | 0 |
| СОШ №14 | 92,86 | 47,62 | 85,71 | 59,52 | 78,57 | 78,57 | 80,95 | 73,81 | 58,33 | 66,67 | 54,76 | 35,71 | 50 | 24,6 | 35,71 |
| Гимназия №16 | 85,19 | 29,63 | 64,81 | 50 | 85,19 | 92,59 | 81,48 | 55,56 | 53,7 | 64,81 | 59,26 | 37,96 | 33,33 | 15,43 | 40,74 |
| СОШ №31 | 65 | 47,78 | 70 | 53,33 | 83,33 | 86,67 | 85 | 86,67 | 52,5 | 76,67 | 73,33 | 43,33 | 71,67 | 28,89 | 68,33 |
| СОШ №77 | 76 | 56 | 36 | 68 | 52 | 44 | 72 | 56 | 60 | 8 | 80 | 50 | 36 | 12 | 24 |
| СОШ №90 | 16,67 | 5,56 | 66,67 | 0 | 66,67 | 66,67 | 100 | 50 | 50 | 33,33 | 33,33 | 58,33 | 16,67 | 0 | 0 |
| Лицей №95 | 52,17 | 73,91 | 34,78 | 84,78 | 100 | 91,3 | 86,96 | 100 | 60,87 | 69,57 | 39,13 | 32,61 | 73,91 | 30,43 | 60,87 |
| Гимназия №76 | 62,86 | 52,38 | 48,57 | 48,57 | 62,86 | 74,29 | 88,57 | 80 | 80 | 62,86 | 65,71 | 68,57 | 37,14 | 36,19 | 42,86 |
| ООШ №44 | 100 | 58,97 | 92,31 | 69,23 | 76,92 | 100 | 69,23 | 46,15 | 57,69 | 84,62 | 84,62 | 53,85 | 84,62 | 25,64 | 30,77 |
| СОШ №27 | 90 | 31,11 | 55 | 50 | 95 | 86,67 | 83,33 | 60 | 68,33 | 41,67 | 53,33 | 47,5 | 20 | 29,44 | 11,67 |
| СОШ №25 | 96,67 | 60,56 | 80 | 78,33 | 76,67 | 86,67 | 88,33 | 86,67 | 81,67 | 71,67 | 75 | 60,83 | 45 | 32,22 | 41,67 |
| ООШ №81 | 77,78 | 68,52 | 11,11 | 30,56 | 72,22 | 77,78 | 100 | 66,67 | 47,22 | 72,22 | 50 | 30,56 | 55,56 | 29,63 | 33,33 |
| СОШ №26 | 68,97 | 37,36 | 72,41 | 56,9 | 67,24 | 79,31 | 50 | 51,72 | 64,66 | 68,97 | 94,83 | 68,1 | 56,9 | 21,26 | 22,41 |
| СОШ №49 | 76,67 | 30 | 50 | 40 | 26,67 | 80 | 73,33 | 53,33 | 43,33 | 73,33 | 86,67 | 45 | 50 | 13,33 | 33,33 |
| СОШ №29 | 92,59 | 49,38 | 96,3 | 70,37 | 100 | 100 | 100 | 33,33 | 72,22 | 92,59 | 77,78 | 57,41 | 40,74 | 18,52 | 40,74 |
| СОШ №67 | 85,19 | 39,51 | 11,11 | 40,74 | 51,85 | 66,67 | 29,63 | 29,63 | 77,78 | 18,52 | 18,52 | 12,96 | 62,96 | 32,1 | 55,56 |
| СОШ №12 | 80 | 52,78 | 65 | 49,17 | 70 | 83,33 | 71,67 | 65 | 45,83 | 48,33 | 66,67 | 51,67 | 30 | 18,33 | 36,67 |
| СОШ №96 | 83,33 | 47,22 | 75 | 45,83 | 75 | 66,67 | 58,33 | 50 | 41,67 | 58,33 | 100 | 50 | 41,67 | 13,89 | 16,67 |
| СОШ №75 | 40 | 28,33 | 55 | 27,5 | 80 | 90 | 65 | 50 | 52,5 | 45 | 25 | 20 | 55 | 11,67 | 35 |
| СОШ №89 | 44,44 | 38,89 | 33,33 | 47,22 | 72,22 | 72,22 | 38,89 | 33,33 | 36,11 | 66,67 | 27,78 | 22,22 | 55,56 | 9,26 | 16,67 |
| СОШ №24 | 95,71 | 26,67 | 78,57 | 50 | 61,43 | 78,57 | 61,43 | 61,43 | 55,71 | 70 | 72,86 | 44,29 | 30 | 22,38 | 27,14 |
| СОШ №11 | 68,75 | 51,04 | 100 | 60,94 | 96,88 | 100 | 81,25 | 53,13 | 73,44 | 40,63 | 65,63 | 45,31 | 9,38 | 8,33 | 3,13 |
| СОШ №18 | 89,47 | 55,56 | 87,72 | 51,75 | 91,23 | 84,21 | 59,65 | 43,86 | 43,86 | 66,67 | 68,42 | 51,75 | 52,63 | 25,15 | 43,86 |
| СОШ №91 | 100 | 56,86 | 94,12 | 50 | 100 | 100 | 100 | 47,06 | 82,35 | 100 | 100 | 79,41 | 41,18 | 13,73 | 35,29 |
| СОШ №87 | 100 | 27,45 | 29,41 | 61,76 | 70,59 | 88,24 | 88,24 | 52,94 | 55,88 | 94,12 | 94,12 | 67,65 | 70,59 | 66,67 | 70,59 |
| СОШ №92 | 87,5 | 41,67 | 93,75 | 59,38 | 93,75 | 100 | 75 | 56,25 | 62,5 | 93,75 | 81,25 | 59,38 | 68,75 | 37,5 | 43,75 |
| Лицей №23 | 100 | 74,07 | 91,67 | 62,5 | 88,89 | 100 | 94,44 | 86,11 | 88,89 | 61,11 | 91,67 | 63,89 | 72,22 | 37,96 | 55,56 |
| ООШ №48 | 100 | 74,07 | 77,78 | 77,78 | 100 | 100 | 88,89 | 77,78 | 72,22 | 77,78 | 88,89 | 72,22 | 11,11 | 3,7 | 11,11 |
| ООШ №43 | 64,71 | 39,22 | 17,65 | 32,35 | 29,41 | 47,06 | 41,18 | 17,65 | 35,29 | 47,06 | 52,94 | 20,59 | 17,65 | 7,84 | 11,76 |
| СОШ №100 | 92,73 | 32,73 | 43,64 | 60,91 | 76,36 | 56,36 | 89,09 | 72,73 | 35,45 | 67,27 | 83,64 | 79,09 | 29,09 | 21,82 | 27,27 |
| ООШ №99 | 78,26 | 69,57 | 65,22 | 43,48 | 95,65 | 91,3 | 82,61 | 39,13 | 63,04 | 73,91 | 73,91 | 36,96 | 52,17 | 46,38 | 34,78 |

2.31 ФИЗИКА

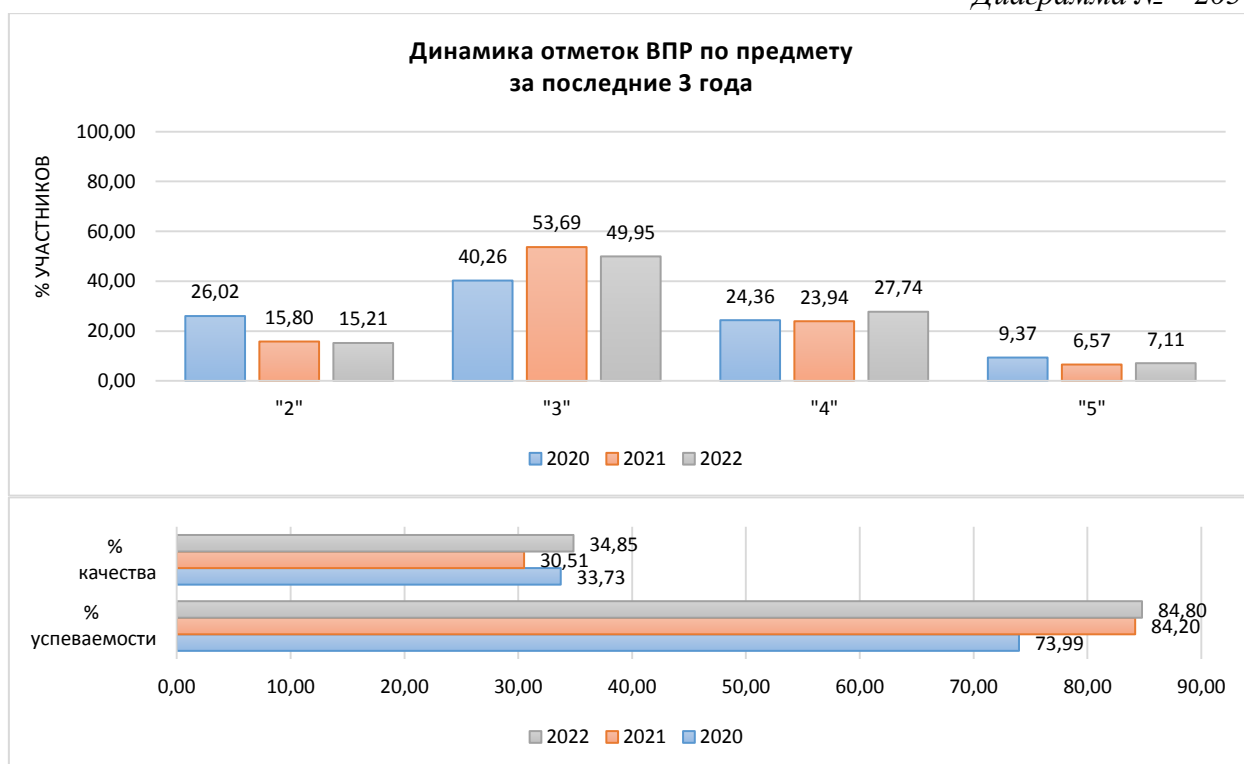
Всероссийские проверочные работы по предмету проводились в целях осуществления мониторинга результатов перехода на ФГОС и были направлены на выявление качества подготовки обучающихся.

| | | |
|-------------------------------|--------------|-------------------------------|
| Класс – | 8 | |
| Предмет – | Физика | |
| Всего заданий – | 11 | |
| Максимальный первичный балл – | 18 | |
| Время выполнения работы – | 45 минут | |
| Количество участников – | 1828 | |
| Количество ОО – | 52 | |
| Успеваемость по предмету – | 84,80 | <i>положительная динамика</i> |
| Качество знаний – | 34,85 | <i>положительная динамика</i> |
| Динамика объективности* – | 7,03 | <i>положительная динамика</i> |

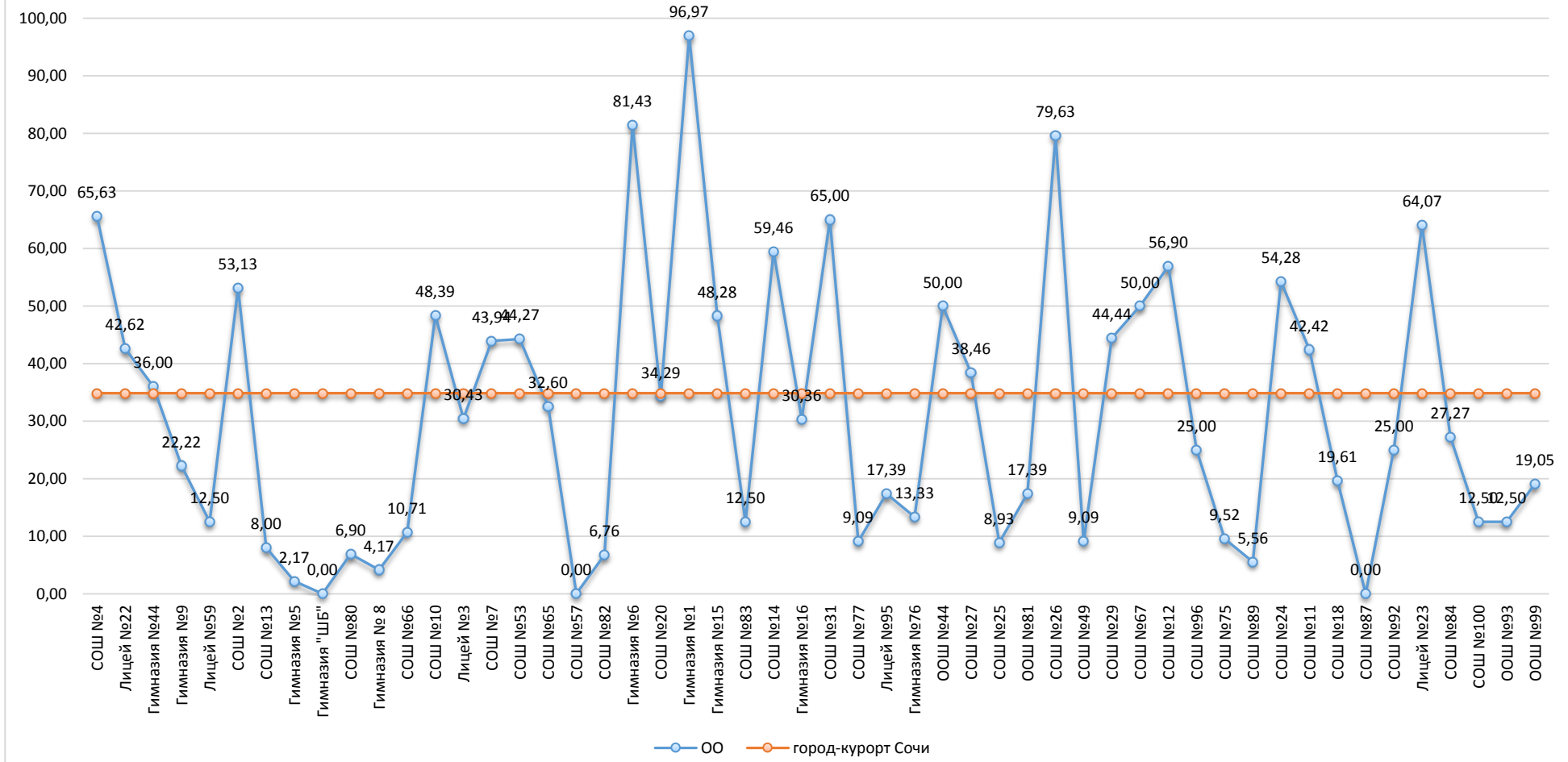
* - изменение доли соответствия отметок ВПР и отметок по журналу)

В работе проверялись: умение определять понятия, создавать обобщения, устанавливать аналогии, классифицировать, самостоятельно выбирать основания и критерии для классификации, устанавливать причинно-следственные связи, строить логическое рассуждение, умозаключение (индуктивное, дедуктивное и по аналогии) и делать выводы, умение создавать, применять и преобразовывать знаки и символы, модели и схемы для решения учебных и познавательных задач, смысловое чтение, умение организовывать учебное сотрудничество и совместную деятельность, с учителем и сверстниками; работать индивидуально и в группе, умение осознанно использовать речевые средства в соответствии с задачей коммуникации для выражения своих чувств, мыслей и потребностей, формирование и развитие компетентности в области использования информационно-коммуникационных технологий, определять способы действий в рамках предложенных условий и требований, корректировать свои действия в соответствии с изменяющейся ситуацией.

Диаграмма № 205



Качество знаний
(доля обучающихся, справившихся с работой на «4» и «5»)



Результаты сравнения отметок всероссийских проверочных работ с отметками по журналу говорят о том, что в текущем году:

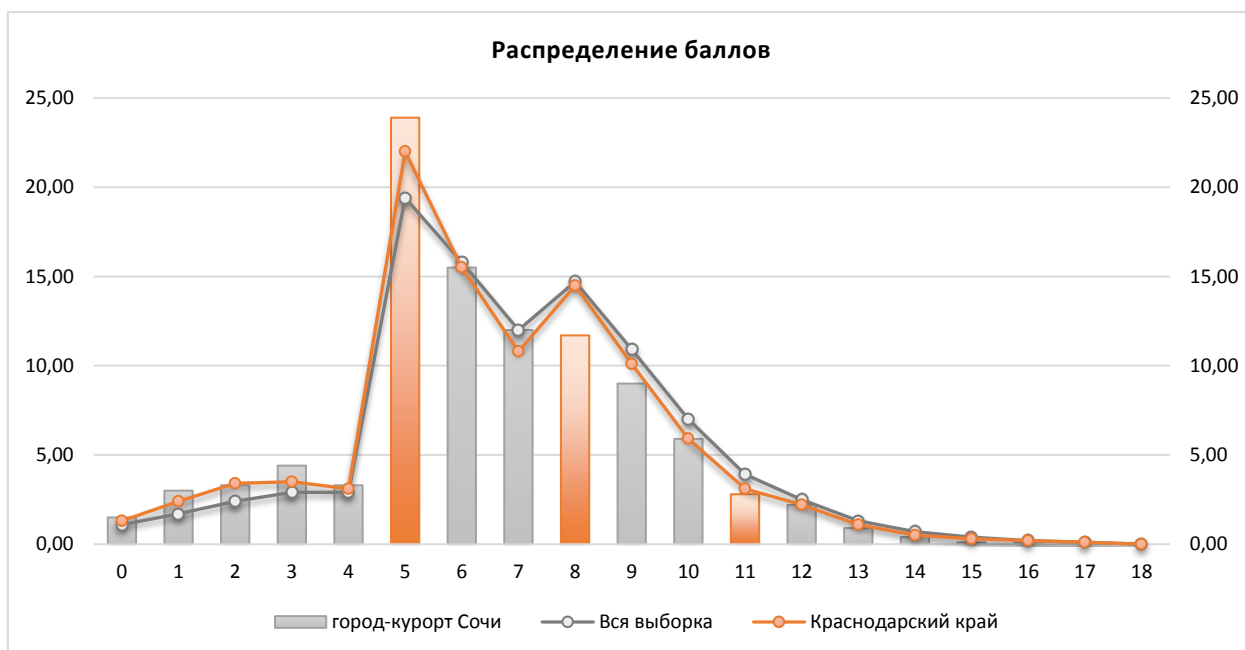
| | | |
|--|--------------|------------------|
| понижили результаты (отметка < отметки по журналу) | 37,64 | обучающихся, |
| подтвердили отметки (отметка = отметке по журналу) | 55,14 | обучающихся, что |
| выше показателей предыдущего года на | 7,03 | %, |
| повысили (отметка > отметка по журналу) | 7,22 | участников ВПР. |

Диаграмма № 207



На диаграмме, где представлено распределение учащихся по количеству набранных баллов за работу, виден немотивированный «выброс» при переходе к более высокому баллу, что может быть свидетельством завышения отметок обучающихся при проверке работ.

Диаграмма № 208



Результаты выполнения заданий проверочных работ по предмету группами участников ВПР представлены в диаграмме и таблице ниже.

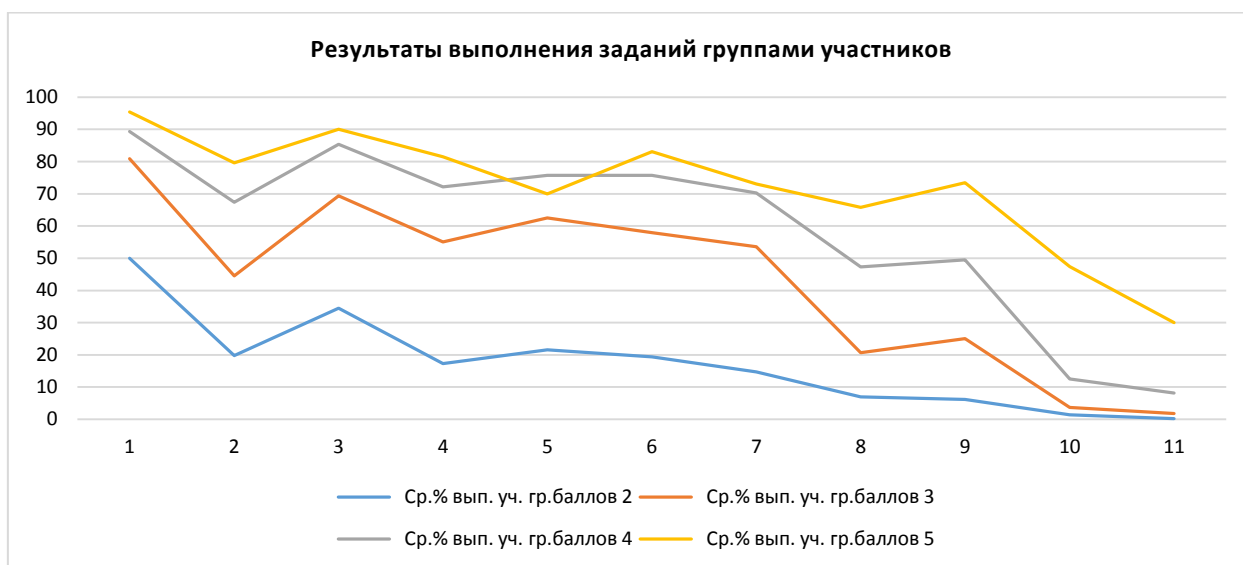


Таблица № 97

**Результаты выполнения заданий группами участников
(физика, 8 класс)**

| Группы участников | 1 | 2 | 3 | 4 | 5 | 6 |
|---------------------------|-------|-------|-------|-------|-------|-------|
| Вся выборка | 82,47 | 53,67 | 73,51 | 59,12 | 60,97 | 61,94 |
| Краснодарский край | 80,64 | 50,09 | 69,99 | 56,15 | 58,38 | 59,53 |
| город-курорт Сочи | 79,6 | 49,59 | 69,97 | 55,96 | 60,5 | 58,81 |
| Ср.% вып. уч. гр.баллов 2 | 50 | 19,78 | 34,53 | 17,27 | 21,58 | 19,42 |
| Ср.% вып. уч. гр.баллов 3 | 80,94 | 44,52 | 69,33 | 55,09 | 62,54 | 57,94 |
| Ср.% вып. уч. гр.баллов 4 | 89,35 | 67,36 | 85,4 | 72,19 | 75,74 | 75,74 |
| Ср.% вып. уч. гр.баллов 5 | 95,38 | 79,62 | 90 | 81,54 | 70 | 83,08 |

| | 7 | 8 | 9 | 10 | 11 | |
|---------------------------|-------|-------|-------|-------|------|--|
| Вся выборка | 56,87 | 37,18 | 37,3 | 11,08 | 5,4 | |
| Краснодарский край | 55,19 | 35,74 | 36,08 | 9,7 | 5 | |
| город-курорт Сочи | 53,67 | 29,21 | 32,39 | 8,92 | 5,32 | |
| Ср.% вып. уч. гр.баллов 2 | 14,75 | 7,01 | 6,12 | 1,44 | 0,24 | |
| Ср.% вып. уч. гр.баллов 3 | 53,56 | 20,7 | 25,03 | 3,72 | 1,79 | |
| Ср.% вып. уч. гр.баллов 4 | 70,22 | 47,34 | 49,51 | 12,49 | 8,15 | |
| Ср.% вып. уч. гр.баллов 5 | 73,08 | 65,77 | 73,46 | 47,44 | 30 | |

Анализ результатов всероссийских проверочных работ на уровне муниципалитета представляет собой выявление дефицитов, характерных для образовательной системы в целом.

Под муниципальными образовательными дефицитами будут пониматься задания, уровень выполнения которых по муниципалитету оказывается ниже уровня Краснодарского края.

Оценивались как предметные, так и метапредметные результаты. Для удобства восприятия значения переменной в таблице дополнены цветовой маркировкой: красный – показатель ниже краевого, голубой – выше показателя по всей выборке.

**Дефициты по предмету
(физика, 8 класс)**

| | 1 | 2 | 3 | 4 | 5 | 6 |
|------------------------|----------|-------------|----------|----------|----------|----------|
| Уровень** | Б | Б | Б | Б | Б | П |
| Дефициты*** | 1 | 1 | 1 | 1 | 0 | 1 |
| Проблемные зоны | | <i>зона</i> | | | | |
| Вся выборка | 82,47 | 53,67 | 73,51 | 59,12 | 60,97 | 61,94 |
| Краснодарский край | 80,64 | 50,09 | 69,99 | 56,15 | 58,38 | 59,53 |
| город-курорт Сочи | 79,6 | 49,59 | 69,97 | 55,96 | 60,5 | 58,81 |

| | 7 | 8 | 9 | 10 | 11 | |
|------------------------|----------|----------|----------|-----------|-----------|--|
| Уровень** | П | П | П | В | В | |
| Дефициты*** | 1 | 1 | 1 | 1 | 0 | |
| Проблемные зоны | | | | | | |
| Вся выборка | 56,87 | 37,18 | 37,3 | 11,08 | 5,4 | |
| Краснодарский край | 55,19 | 35,74 | 36,08 | 9,7 | 5 | |
| город-курорт Сочи | 53,67 | 29,21 | 32,39 | 8,92 | 5,32 | |

** Уровни сложности задания: Б – базовый; П – повышенный, В – высокий.

*** 0 – отсутствие дефицита, 1 – наличие дефицита.

В следующих заданиях проверочной работы по муниципалитету был продемонстрирован уровень выполнения ниже 50%:

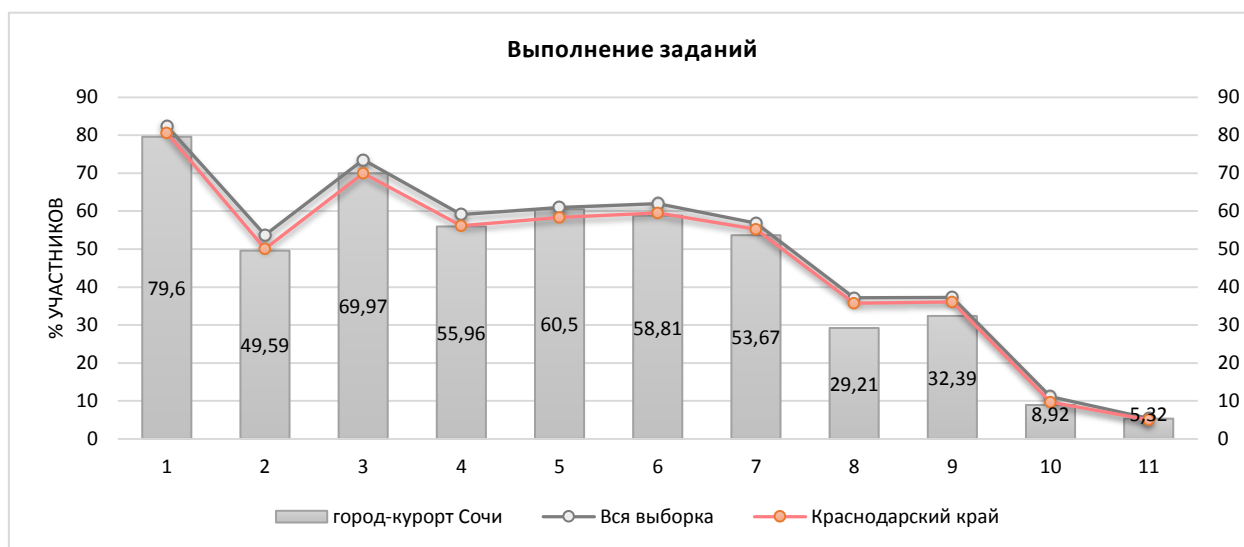
- Задание 2, базовый уровень, (49,59%) – умение распознавать тепловые явления и объяснять на базе имеющихся знаний основные свойства или условия протекания этих явлений: диффузия, изменение объема тел при нагревании (охлаждении), тепловое равновесие, испарение, конденсация, плавление, кристаллизация, кипение, различные способы теплопередачи (теплопроводность, конвекция, излучение), агрегатные состояния вещества, поглощение энергии при испарении жидкости и выделение ее при конденсации пара; распознавать электромагнитные явления и объяснять на основе имеющихся знаний основные свойства или условия протекания этих явлений: электризация тел, взаимодействие зарядов, электрический ток и его действия (тепловое, химическое, магнитное). анализировать ситуации практико-ориентированного характера, узнавать в них проявление изученных физических явлений или закономерностей и применять имеющиеся знания для их объяснения.
- Задание 8, повышенный уровень, (29,21%) – распознавать электромагнитные явления и объяснять на основе имеющихся знаний основные свойства или условия протекания этих явлений: взаимодействие магнитов, действие магнитного поля на проводник с током.
- Задание 9, повышенный уровень, (32,39%) – решать задачи, используя формулы, связывающие физические величины (путь, скорость, масса тела, плотность вещества, количество теплоты, температура, удельная теплоемкость вещества,): на основе анализа условия задачи, выделять физические величины и формулы, необходимые для ее решения, проводить расчеты.
- Задание 10, высокий уровень, (8,92%) – решать задачи, используя физические законы (закон сохранения энергии, закон Гука, закон Паскаля, закон Архимеда, закон сохранения энергии в тепловых процессах, закон Ома для участка цепи, закон Джоуля-Ленца) и формулы, связывающие физические величины (путь, скорость, масса тела, плотность вещества, сила, давление, кинетическая энергия, потенциальная энергия, механическая работа, механическая мощность, КПД простого механизма, сила трения скольжения, коэффициент трения, количество теплоты, температура, удельная теплоемкость вещества, удельная теплота плавления, удельная теплота парообразования, удельная теплота сгорания топлива, сила тока, электрическое

напряжение, электрическое сопротивление, формулы расчета электрического сопротивления при последовательном и параллельном соединении проводников): на основе анализа условия задачи записывать краткое условие, выделять физические величины, законы и формулы, необходимые для ее решения, проводить расчеты, оценивать реальность полученного значения физической величины.

- Задание 11, высокий, (5,32%) – анализировать отдельные этапы проведения исследований и интерпретировать результаты наблюдений и опытов; решать задачи, используя физические законы (закон сохранения энергии, закон Гука, закон Паскаля, закон Архимеда, закон сохранения энергии в тепловых процессах, закон Ома для участка цепи, закон Джоуля-Ленца) и формулы, связывающие физические величины (путь, скорость, масса тела, плотность вещества, сила, давление, кинетическая энергия, потенциальная энергия, механическая работа, механическая мощность, КПД простого механизма, сила трения скольжения, коэффициент трения, количество теплоты, температура, удельная теплоемкость вещества, удельная теплота плавления, удельная теплота парообразования, удельная теплота сгорания топлива, сила тока, электрическое напряжение, электрическое сопротивление, формулы расчета электрического сопротивления при последовательном и параллельном соединении проводников): на основе анализа условия задачи записывать краткое условие, выделять физические величины, законы и формулы.

Задания базового уровня, имеющие средний процент выполнения меньше 50% составляют «проблемные зоны», которые требуют внимания со стороны педагогов и организации работы «над ошибками» с обучающимися.

Диаграмма № 210



Достижение планируемых результатов по предмету представлено в диаграмме и таблице ниже.

Диаграмма № 211

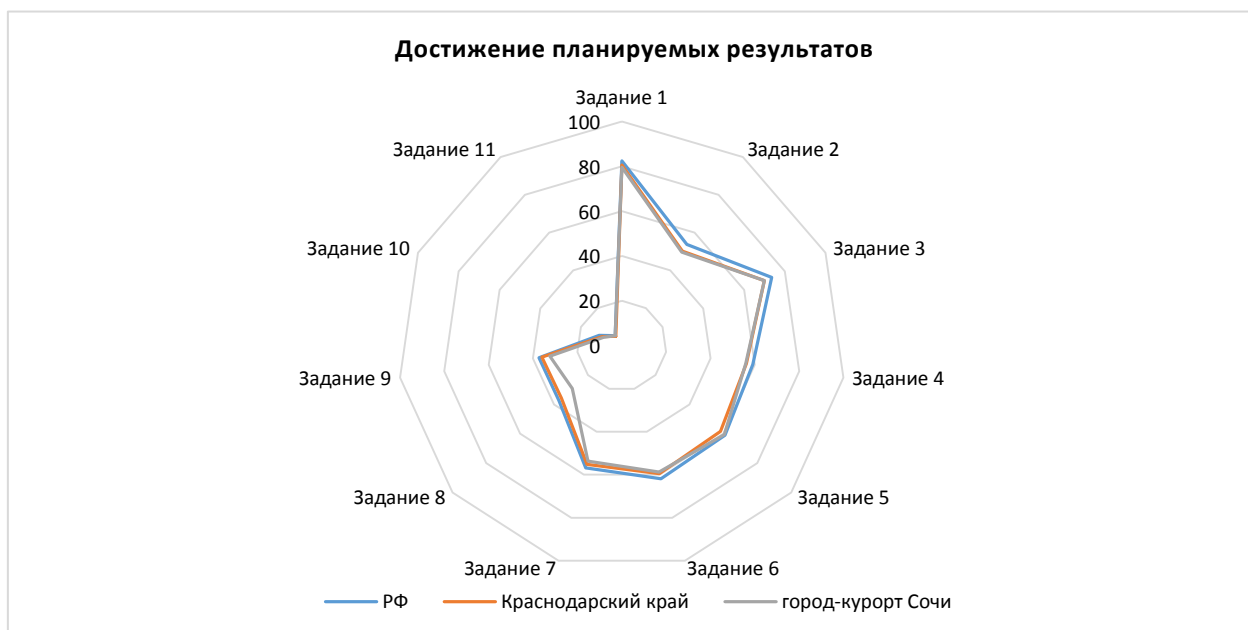


Таблица № 99

**Динамика достижения планируемых результатов
за последние три года**

| Выполнение заданий по муниципалитету | Уровень ** | Год | | | Наличие дефицита |
|--------------------------------------|------------|-------|-------|-------|------------------|
| | | 2020 | 2021 | 2022 | |
| Задание 1 | Б | 78,43 | 80,02 | 79,6 | |
| Задание 2 | Б | 48,11 | 49,1 | 49,59 | дефицит |
| Задание 3 | Б | 68,12 | 68,23 | 69,97 | |
| Задание 4 | Б | 57,38 | 59,27 | 55,96 | |
| Задание 5 | Б | 50,8 | 54,01 | 60,5 | |
| Задание 6 | П | 55,49 | 59,59 | 58,81 | |
| Задание 7 | П | 53,6 | 55 | 53,67 | |
| Задание 8 | П | 28,36 | 29,34 | 29,21 | дефицит |
| Задание 9 | П | 29,4 | 28,49 | 32,39 | дефицит |
| Задание 10 | В | 9,98 | 7,55 | 8,92 | дефицит |
| Задание 11 | В | 6,4 | 4,32 | 5,32 | дефицит |

Таблица №100

**Достижение планируемых результатов в разрезе ОО
(физика, 8 классы)**

| Наименование ОО | Задание 1 | Задание 2 | Задание 3 | Задание 4 | Задание 5 | Задание 6 | Задание 7 | Задание 8 | Задание 9 | Задание 10 | Задание 11 |
|--------------------|-----------|-----------|-----------|-----------|-----------|-----------|-----------|-----------|-----------|------------|------------|
| РФ | 82,47 | 53,67 | 73,51 | 59,12 | 60,97 | 61,94 | 56,87 | 37,18 | 37,3 | 11,08 | 5,4 |
| Краснодарский край | 80,64 | 50,09 | 69,99 | 56,15 | 58,38 | 59,53 | 55,19 | 35,74 | 36,08 | 9,7 | 5 |
| город-курорт Сочи | 79,6 | 49,59 | 69,97 | 55,96 | 60,5 | 58,81 | 53,67 | 29,21 | 32,39 | 8,92 | 5,32 |
| СОШ №4 | 76,56 | 59,38 | 76,56 | 68,75 | 60,94 | 76,56 | 76,56 | 57,03 | 60,94 | 18,23 | 17,71 |
| Лицей №22 | 75,41 | 11,48 | 88,52 | 63,93 | 73,77 | 83,61 | 73,77 | 45,08 | 37,7 | 10,38 | 2,19 |
| Гимназия №44 | 44 | 60 | 88 | 8 | 100 | 32 | 84 | 16 | 66 | 17,33 | 13,33 |
| Гимназия №9 | 81,48 | 53,7 | 83,33 | 77,78 | 88,89 | 33,33 | 48,15 | 17,59 | 34,26 | 3,7 | 0,62 |
| Лицей №59 | 84,38 | 3,13 | 50 | 75 | 46,88 | 75 | 40,63 | 6,25 | 42,19 | 0 | 0 |
| СОШ №2 | 75 | 59,38 | 78,13 | 53,13 | 71,88 | 50 | 78,13 | 32,81 | 35,94 | 22,92 | 0 |
| СОШ №13 | 88 | 32 | 40 | 32 | 72 | 88 | 76 | 8 | 40 | 0 | 0 |
| Гимназия №5 | 73,91 | 23,91 | 41,3 | 28,26 | 43,48 | 54,35 | 28,26 | 27,17 | 13,04 | 4,35 | 0 |
| Гимназия "ШБ" | 100 | 50 | 100 | 100 | 100 | 0 | 100 | 50 | 0 | 0 | 0 |
| СОШ №80 | 82,76 | 34,48 | 34,48 | 10,34 | 31,03 | 10,34 | 24,14 | 46,55 | 15,52 | 0 | 5,75 |
| Гимназия № 8 | 58,33 | 32,29 | 60,42 | 12,5 | 31,25 | 14,58 | 35,42 | 12,5 | 18,75 | 1,39 | 0 |
| СОШ №66 | 67,86 | 23,21 | 53,57 | 78,57 | 53,57 | 71,43 | 42,86 | 5,36 | 7,14 | 7,14 | 2,38 |
| СОШ №10 | 80,65 | 88,71 | 45,16 | 93,55 | 67,74 | 54,84 | 80,65 | 19,35 | 24,19 | 17,2 | 2,15 |
| Лицей №3 | 82,61 | 39,13 | 43,48 | 82,61 | 91,3 | 86,96 | 73,91 | 32,61 | 2,17 | 13,04 | 1,45 |
| СОШ №7 | 60,61 | 57,58 | 77,27 | 93,94 | 69,7 | 78,79 | 78,79 | 41,67 | 33,33 | 10,61 | 0 |
| СОШ №53 | 90,16 | 76,23 | 90,16 | 57,38 | 83,61 | 39,34 | 62,3 | 50 | 13,93 | 4,92 | 9,84 |
| СОШ №65 | 60,87 | 67,39 | 69,57 | 26,09 | 56,52 | 71,74 | 23,91 | 47,83 | 25 | 2,9 | 0 |
| СОШ №57 | 75 | 37,5 | 75 | 58,33 | 58,33 | 33,33 | 33,33 | 0 | 4,17 | 0 | 2,78 |
| СОШ №82 | 94,59 | 14,19 | 78,38 | 50 | 78,38 | 28,38 | 58,11 | 9,46 | 25,68 | 0,45 | 0 |
| Гимназия №6 | 100 | 70 | 78,57 | 84,29 | 55,71 | 71,43 | 44,29 | 44,29 | 44,29 | 38,57 | 21,43 |
| СОШ №20 | 60 | 22,86 | 68,57 | 85,71 | 80 | 77,14 | 80 | 38,57 | 64,29 | 3,81 | 1,9 |
| Гимназия №1 | 96,97 | 57,58 | 100 | 84,85 | 100 | 96,97 | 60,61 | 45,45 | 77,27 | 22,22 | 3,03 |
| Гимназия №15 | 100 | 84,48 | 82,76 | 34,48 | 58,62 | 82,76 | 93,1 | 41,38 | 29,31 | 0 | 0 |

| | | | | | | | | | | | |
|--------------|-------|-------|-------|-------|-------|-------|-------|-------|-------|-------|-------|
| СОШ №83 | 62,5 | 31,25 | 75 | 25 | 25 | 12,5 | 62,5 | 68,75 | 6,25 | 0 | 0 |
| СОШ №14 | 89,19 | 85,14 | 97,3 | 62,16 | 72,97 | 94,59 | 62,16 | 50 | 9,46 | 8,11 | 9,91 |
| Гимназия №16 | 75 | 56,25 | 87,5 | 33,93 | 48,21 | 75 | 41,07 | 32,14 | 29,46 | 10,12 | 6,55 |
| СОШ №31 | 90 | 62,5 | 85 | 55 | 50 | 60 | 25 | 52,5 | 55 | 13,33 | 40 |
| СОШ №77 | 72,73 | 72,73 | 45,45 | 18,18 | 36,36 | 27,27 | 54,55 | 36,36 | 9,09 | 0 | 0 |
| Лицей №95 | 82,61 | 76,09 | 69,57 | 56,52 | 13,04 | 8,7 | 91,3 | 23,91 | 23,91 | 8,7 | 7,25 |
| Гимназия №76 | 86,67 | 38,33 | 50 | 50 | 63,33 | 76,67 | 13,33 | 36,67 | 36,67 | 5,56 | 11,11 |
| ООШ №44 | 100 | 75 | 75 | 81,25 | 81,25 | 81,25 | 62,5 | 34,38 | 31,25 | 4,17 | 2,08 |
| СОШ №27 | 65,38 | 38,46 | 46,15 | 69,23 | 50 | 84,62 | 42,31 | 42,31 | 1,92 | 3,85 | 39,74 |
| СОШ №25 | 33,93 | 49,11 | 55,36 | 41,07 | 39,29 | 16,07 | 39,29 | 14,29 | 24,11 | 5,36 | 0,6 |
| ООШ №81 | 78,26 | 69,57 | 78,26 | 47,83 | 17,39 | 82,61 | 65,22 | 8,7 | 21,74 | 10,14 | 5,8 |
| СОШ №26 | 87,04 | 29,63 | 70,37 | 61,11 | 38,89 | 42,59 | 72,22 | 28,7 | 29,63 | 3,09 | 2,47 |
| СОШ №49 | 76,36 | 46,36 | 38,18 | 14,55 | 40 | 10,91 | 20 | 25,45 | 16,36 | 14,55 | 2,42 |
| СОШ №29 | 92,59 | 77,78 | 37,04 | 7,41 | 77,78 | 100 | 51,85 | 37,04 | 27,78 | 14,81 | 18,52 |
| СОШ №67 | 79,17 | 54,17 | 91,67 | 83,33 | 62,5 | 12,5 | 50 | 20,83 | 41,67 | 16,67 | 0 |
| СОШ №12 | 82,76 | 71,55 | 50 | 53,45 | 29,31 | 87,93 | 41,38 | 44,83 | 62,93 | 11,49 | 2,87 |
| СОШ №96 | 62,5 | 37,5 | 62,5 | 75 | 12,5 | 75 | 100 | 12,5 | 6,25 | 0 | 0 |
| СОШ №75 | 78,57 | 54,76 | 52,38 | 76,19 | 47,62 | 90,48 | 45,24 | 8,33 | 7,14 | 4,76 | 0,79 |
| СОШ №89 | 94,44 | 22,22 | 61,11 | 5,56 | 50 | 5,56 | 27,78 | 11,11 | 50 | 1,85 | 3,7 |
| СОШ №24 | 91,43 | 50 | 100 | 97,14 | 82,86 | 34,29 | 94,29 | 1,43 | 78,57 | 3,81 | 1,9 |
| СОШ №11 | 84,85 | 21,21 | 84,85 | 78,79 | 78,79 | 78,79 | 78,79 | 34,85 | 42,42 | 1,01 | 1,01 |
| СОШ №18 | 94,12 | 44,12 | 86,27 | 54,9 | 54,9 | 74,51 | 56,86 | 0,98 | 36,27 | 0,65 | 0 |
| СОШ №87 | 75 | 84,38 | 87,5 | 6,25 | 87,5 | 43,75 | 31,25 | 12,5 | 0 | 4,17 | 0 |
| СОШ №92 | 87,5 | 6,25 | 81,25 | 56,25 | 75 | 81,25 | 56,25 | 15,63 | 65,63 | 14,58 | 10,42 |
| Лицей №23 | 90,63 | 80,47 | 73,44 | 79,69 | 60,94 | 84,38 | 43,75 | 42,19 | 38,28 | 19,27 | 6,25 |
| СОШ №84 | 100 | 54,55 | 63,64 | 27,27 | 63,64 | 54,55 | 54,55 | 13,64 | 50 | 6,06 | 0 |
| СОШ №100 | 82,14 | 32,14 | 64,29 | 19,64 | 73,21 | 30,36 | 21,43 | 18,75 | 20,54 | 7,74 | 8,33 |
| ООШ №93 | 100 | 62,5 | 87,5 | 100 | 100 | 50 | 50 | 0 | 6,25 | 0 | 0 |
| ООШ №99 | 66,67 | 42,86 | 61,9 | 95,24 | 57,14 | 71,43 | 38,1 | 16,67 | 21,43 | 0 | 1,59 |

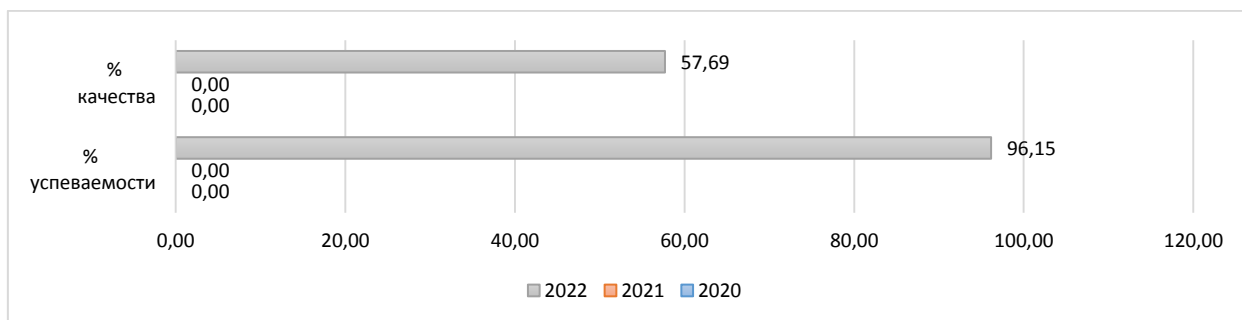
2.32 МАТЕМАТИКА (УГЛУБЛЕННАЯ)

Всероссийские проверочные работы по предмету проводились в целях осуществления мониторинга результатов перехода на ФГОС и были направлены на выявление качества подготовки обучающихся.

| | | |
|-------------------------------|--------------------------|-------------------------------|
| Класс – | 8 | |
| Предмет – | Математика (углубленная) | |
| Всего заданий – | 17 | |
| Максимальный первичный балл – | 22 | |
| Количество участников – | 26 | |
| Количество ОО – | 1 | |
| Успеваемость по предмету – | 96,15 | <i>положительная динамика</i> |
| Качество знаний – | 57,69 | <i>положительная динамика</i> |
| Динамика объективности* – | 26,92 | <i>положительная динамика</i> |

* - изменение доли соответствия отметок ВПР и отметок по журналу)

Диаграмма № 212



Результаты сравнения отметок всероссийских проверочных работ с отметками по журналу говорят о том, что в текущем году:

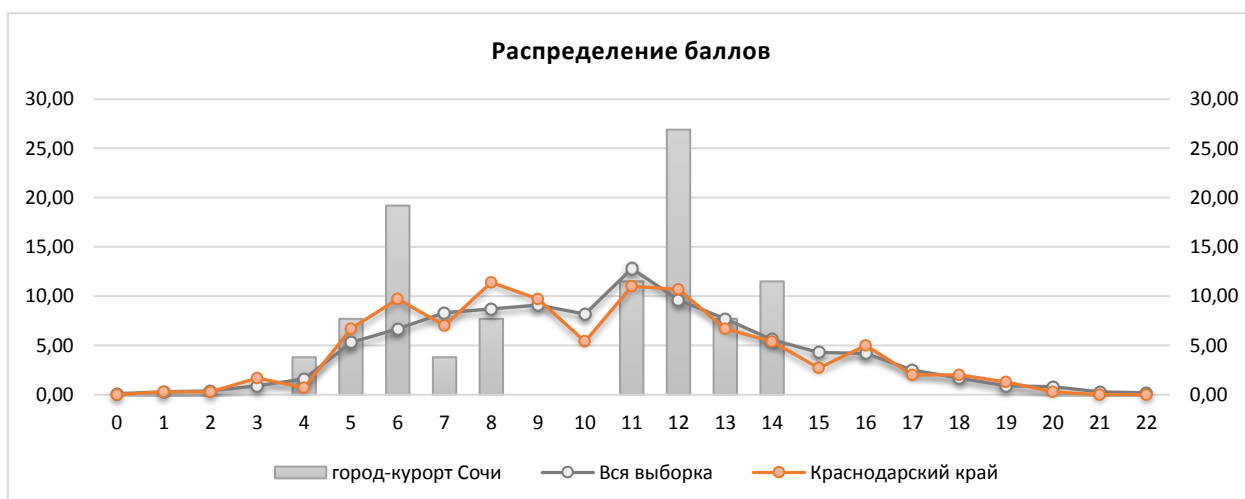
| | | |
|--|--------------|-----------------|
| понижили результаты (отметка<отметки по журналу) | 73,08 | обучающихся, |
| подтвердили отметки (отметка=отметке по журналу) | 26,92 | обучающихся, |
| повысили (отметка>отметка по журналу) | 0,00 | участников ВПР. |

Диаграмма № 213



На диаграмме представлено распределение учащихся по количеству набранных баллов за работу.

Диаграмма № 214



Результаты выполнения заданий проверочных работ по предмету группами участников ВПР представлены в диаграмме и таблице ниже.

Диаграмма № 215

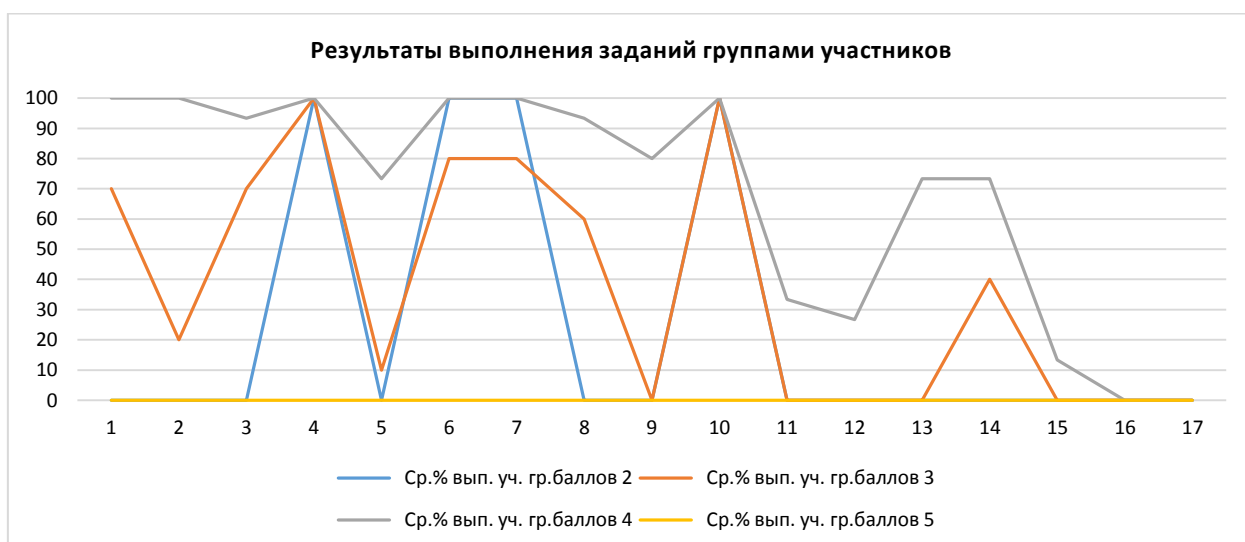


Таблица № 101

**Результаты выполнения заданий группами участников
(математика углубленная, 8 класс)**

| Группы участников | 1 | 2 | 3 | 4 | 5 | 6 | 7 | 8 | 9 |
|---------------------------|-------|-------|-------|-------|-------|-------|-------|-------|-------|
| <i>Вся выборка</i> | 89,27 | 84,26 | 70,42 | 83,68 | 40,13 | 88,04 | 87,72 | 73,32 | 51,12 |
| <i>Краснодарский край</i> | 89,3 | 83,61 | 69,23 | 88,29 | 39,46 | 88,29 | 90,3 | 80,6 | 48,49 |
| <i>город-курорт Сочи</i> | 84,62 | 65,38 | 80,77 | 100 | 46,15 | 92,31 | 92,31 | 76,92 | 46,15 |
| Ср.% вып. уч. гр.баллов 2 | 0 | 0 | 0 | 100 | 0 | 100 | 100 | 0 | 0 |
| Ср.% вып. уч. гр.баллов 3 | 70 | 20 | 70 | 100 | 10 | 80 | 80 | 60 | 0 |
| Ср.% вып. уч. гр.баллов 4 | 100 | 100 | 93,33 | 100 | 73,33 | 100 | 100 | 93,33 | 80 |
| Ср.% вып. уч. гр.баллов 5 | 0 | 0 | 0 | 0 | 0 | 0 | 0 | 0 | 0 |

| | 10 | 11 | 12 | 13 | 14 | 15 | 16 | 17 | |
|---------------------------|-------|-------|-------|-------|-------|-------|-------|------|--|
| <i>Вся выборка</i> | 70,5 | 19,79 | 31,82 | 30,5 | 64,56 | 26,03 | 25,28 | 4,98 | |
| <i>Краснодарский край</i> | 65,22 | 16,39 | 31,44 | 26,76 | 54,85 | 27,26 | 19,57 | 1 | |
| <i>город-курорт Сочи</i> | 100 | 19,23 | 15,38 | 42,31 | 57,69 | 7,69 | 0 | 0 | |
| Ср.% вып. уч. гр.баллов 2 | 100 | 0 | 0 | 0 | 0 | 0 | 0 | 0 | |
| Ср.% вып. уч. гр.баллов 3 | 100 | 0 | 0 | 0 | 40 | 0 | 0 | 0 | |
| Ср.% вып. уч. гр.баллов 4 | 100 | 33,33 | 26,67 | 73,33 | 73,33 | 13,33 | 0 | 0 | |
| Ср.% вып. уч. гр.баллов 5 | 0 | 0 | 0 | 0 | 0 | 0 | 0 | 0 | |

Анализ результатов всероссийских проверочных работ на уровне муниципалитета представляет собой выявление дефицитов, характерных для образовательной системы в целом.

Под муниципальными образовательными дефицитами будут пониматься задания, уровень выполнения которых по муниципалитету оказывается ниже уровня Краснодарского края.

Оценивались как предметные, так и метапредметные результаты. Для удобства восприятия значения переменной в таблице дополнены цветовой маркировкой: красный – показатель ниже краевого, голубой – выше показателя по всей выборке.

Таблица № 75

**Дефициты по предмету
(математика углубленная, 8 класс)**

| | 1 | 2 | 3 | 4 | 5 | 6 | 7 | 8 | 9 |
|------------------------|----------|----------|----------|----------|----------|----------|----------|----------|----------|
| Уровень** | 0 | 0 | 0 | 0 | 0 | 0 | 0 | 0 | 0 |
| Дефициты*** | 1 | 1 | 0 | 0 | 0 | 0 | 0 | 1 | 1 |
| Проблемные зоны | | | | | | | | | |
| Вся выборка | 89,27 | 84,26 | 70,42 | 83,68 | 40,13 | 88,04 | 87,72 | 73,32 | 51,12 |
| Краснодарский край | 89,3 | 83,61 | 69,23 | 88,29 | 39,46 | 88,29 | 90,3 | 80,6 | 48,49 |
| город-курорт Сочи | 84,62 | 65,38 | 80,77 | 100 | 46,15 | 92,31 | 92,31 | 76,92 | 46,15 |

| | 10 | 11 | 12 | 13 | 14 | 15 | 16 | 17 | |
|------------------------|----------|----------|----------|----------|----------|----------|----------|----------|--|
| Уровень** | 0 | 0 | 0 | 0 | 0 | 0 | 0 | 0 | |
| Дефициты*** | 0 | 0 | 1 | 0 | 0 | 1 | 1 | 1 | |
| Проблемные зоны | | | | | | | | | |
| Вся выборка | 70,5 | 19,79 | 31,82 | 30,5 | 64,56 | 26,03 | 25,28 | 4,98 | |
| Краснодарский край | 65,22 | 16,39 | 31,44 | 26,76 | 54,85 | 27,26 | 19,57 | 1 | |
| город-курорт Сочи | 100 | 19,23 | 15,38 | 42,31 | 57,69 | 7,69 | 0 | 0 | |

** Уровни сложности задания: Б – базовый; П – повышенный, В – высокий.

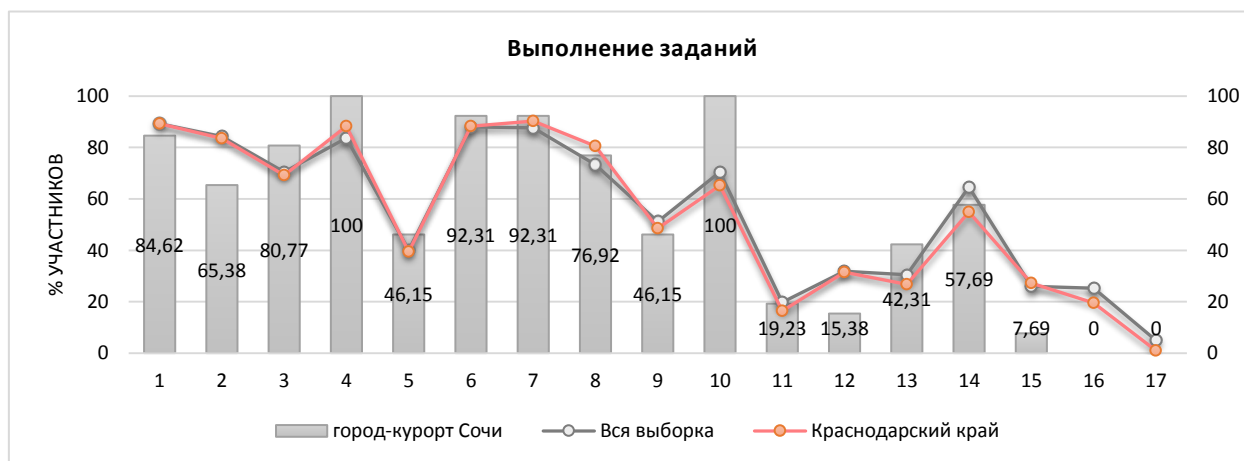
*** 0 – отсутствие дефицита, 1 – наличие дефицита.

В следующих заданиях проверочной работы по муниципалитету был продемонстрирован уровень выполнения ниже 50%:

- Задание 5, (46,15%) – формирование представлений о простейших вероятностных моделях. Оценивать вероятность события в простейших случаях / оценивать вероятность реальных событий и явлений в различных ситуациях.
- Задание 9, (46,15%) – формирование представлений о простейших вероятностных моделях. Оценивать вероятность события в простейших случаях / оценивать вероятность реальных событий и явлений в различных ситуациях.
- Задание 11, (19,23%) – овладение геометрическим языком, формирование систематических знаний о плоских фигурах и их свойствах, использование геометрических понятий и теорем. Оперировать понятиями геометрических фигур, применять для решения задач геометрические факты.
- Задание 12, (15,38%) – развитие умения применять изученные понятия, результаты, методы для решения задач практического характера, умений моделировать реальные ситуации на языке алгебры, исследовать построенные модели с использованием аппарата алгебры. Решать задачи разных типов (на производительность, движение) / решать задачи разных типов, выбирать соответствующие уравнения или системы уравнений для составления математической модели заданной реальной ситуации или прикладной задачи, выполнять оценку правдоподобия результатов.
- Задание 13, (42,31%) – умение выполнять вычисления и преобразования. Решать задачи разных типов, использовать свойства чисел для решения задач повышенной сложности.
- Задание 15, (7,69%) – развитие умений моделировать реальные ситуации на языке геометрии, исследовать построенную модель с использованием геометрических понятий и теорем, аппарата алгебры. Использовать свойства геометрических фигур для решения задач практического содержания.
- Задание 16, (0%) – развитие умений применять изученные понятия, результаты, методы решения задач. Составлять числовые выражения при решении задач.
- Задание 17, (0%) – овладение геометрическим языком, формирование систематических знаний о плоских фигурах и их свойствах, использование геометрических понятий и теорем. Оперировать понятиями геометрических фигур / применять геометрические факты для решения задач, в том числе предполагающих несколько шагов решения.

Задания базового уровня, имеющие средний процент выполнения меньше 50% составляют «проблемные зоны», которые требуют внимания со стороны педагогов и организации работы «над ошибками» с обучающимися.

Диаграмма № 216



Достижение планируемых результатов по предмету представлено в диаграмме и таблице ниже.

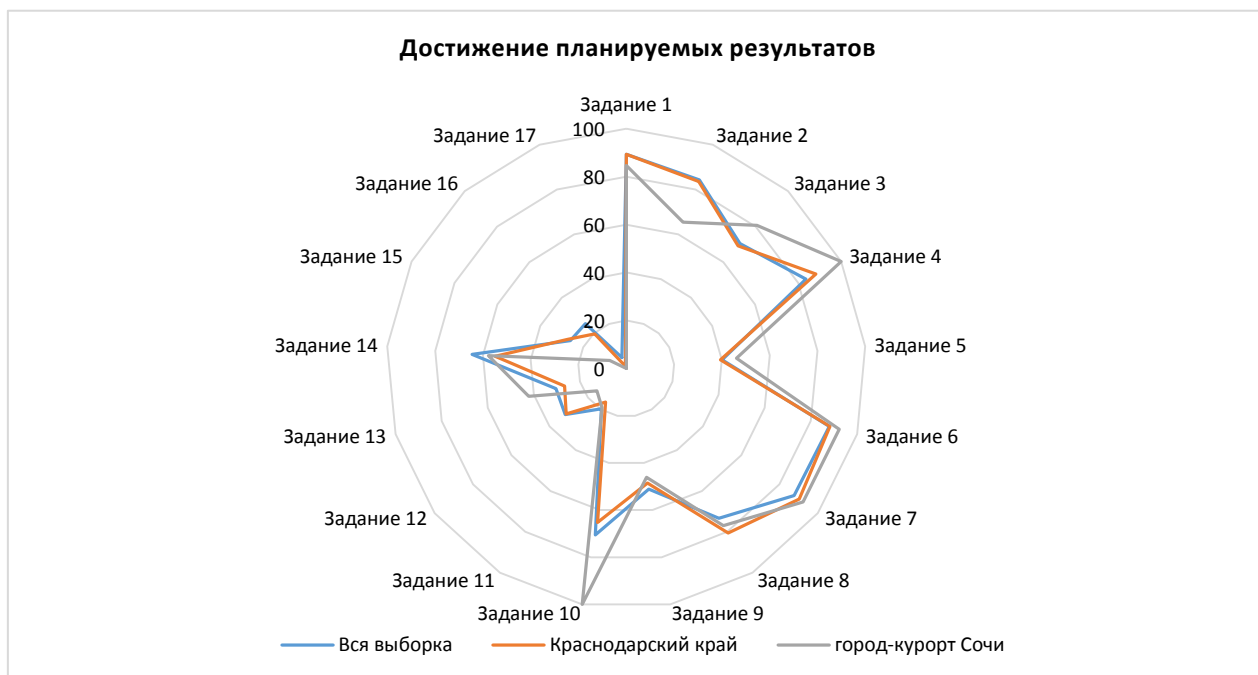


Таблица №102

**Достижение планируемых результатов в разрезе ОО
(математика углубленная, 8 классы)**

| Наименование ОО | Задание 1 | Задание 2 | Задание 3 | Задание 4 | Задание 5 | Задание 6 | Задание 7 | Задание 8 | Задание 9 |
|--------------------|-----------|-----------|-----------|-----------|-----------|-----------|-----------|-----------|-----------|
| Вся выборка | 89,27 | 84,26 | 70,42 | 83,68 | 40,13 | 88,04 | 87,72 | 73,32 | 51,12 |
| Краснодарский край | 89,3 | 83,61 | 69,23 | 88,29 | 39,46 | 88,29 | 90,3 | 80,6 | 48,49 |
| город-курорт Сочи | 84,62 | 65,38 | 80,77 | 100 | 46,15 | 92,31 | 92,31 | 76,92 | 46,15 |
| Гимназия №44 | 84,62 | 65,38 | 80,77 | 100 | 46,15 | 92,31 | 92,31 | 76,92 | 46,15 |

| Наименование ОО | Задание 10 | Задание 11 | Задание 12 | Задание 13 | Задание 14 | Задание 15 | Задание 16 | Задание 17 |
|--------------------|------------|------------|------------|------------|------------|------------|------------|------------|
| Вся выборка | 70,5 | 19,79 | 31,82 | 30,5 | 64,56 | 26,03 | 25,28 | 4,98 |
| Краснодарский край | 65,22 | 16,39 | 31,44 | 26,76 | 54,85 | 27,26 | 19,57 | 1 |
| город-курорт Сочи | 100 | 19,23 | 15,38 | 42,31 | 57,69 | 7,69 | 0 | 0 |
| Гимназия №44 | 100 | 19,23 | 15,38 | 42,31 | 57,69 | 7,69 | 0 | 0 |

2.33 ХИМИЯ

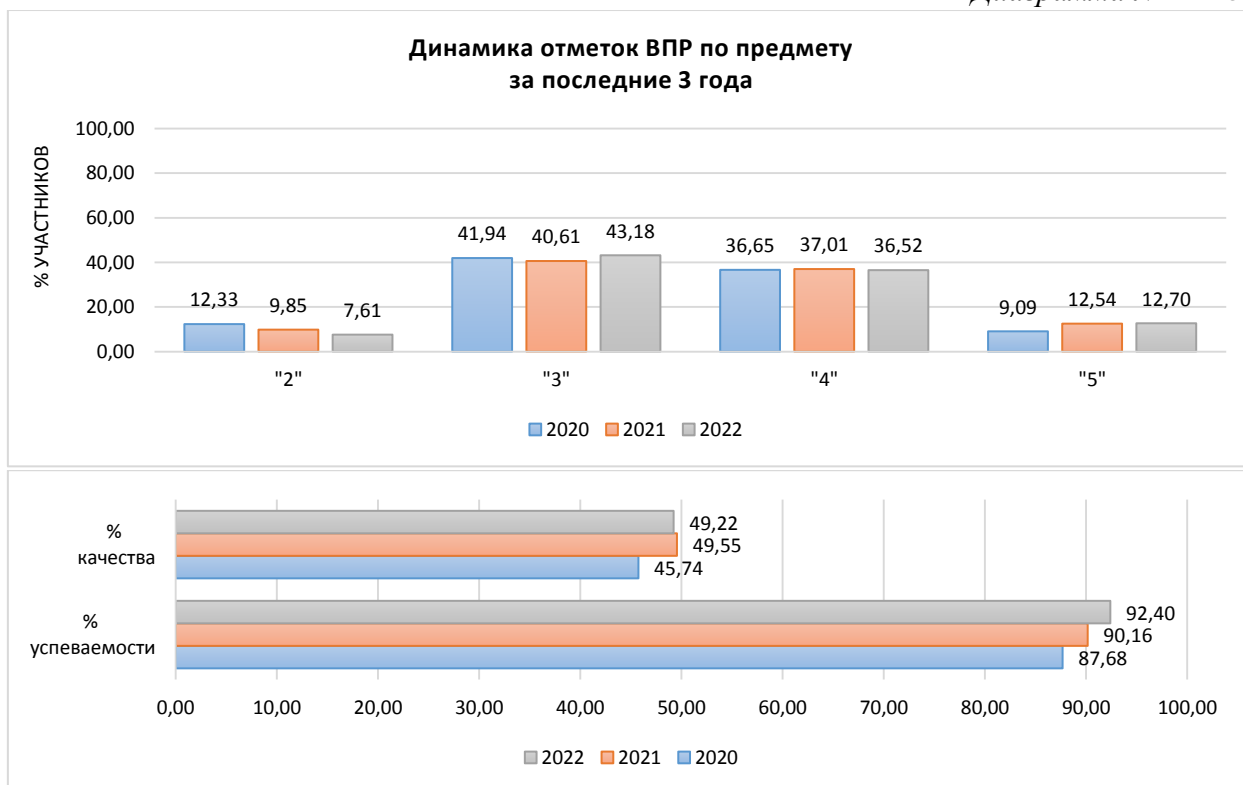
Всероссийские проверочные работы по предмету проводились в целях осуществления мониторинга результатов перехода на ФГОС и были направлены на выявление качества подготовки обучающихся.

| | | |
|-------------------------------|--------------|-------------------------------|
| Класс – | 8 | |
| Предмет – | Химия | |
| Всего заданий – | 9 | |
| Максимальный первичный балл – | 36 | |
| Время выполнения работы – | 90 минут | |
| Количество участников – | 1788 | |
| Количество ОО – | 55 | |
| Успеваемость по предмету – | 92,40 | <i>положительная динамика</i> |
| Качество знаний – | 49,22 | <i>отрицательная динамика</i> |
| Динамика объективности* – | 3,87 | <i>положительная динамика</i> |

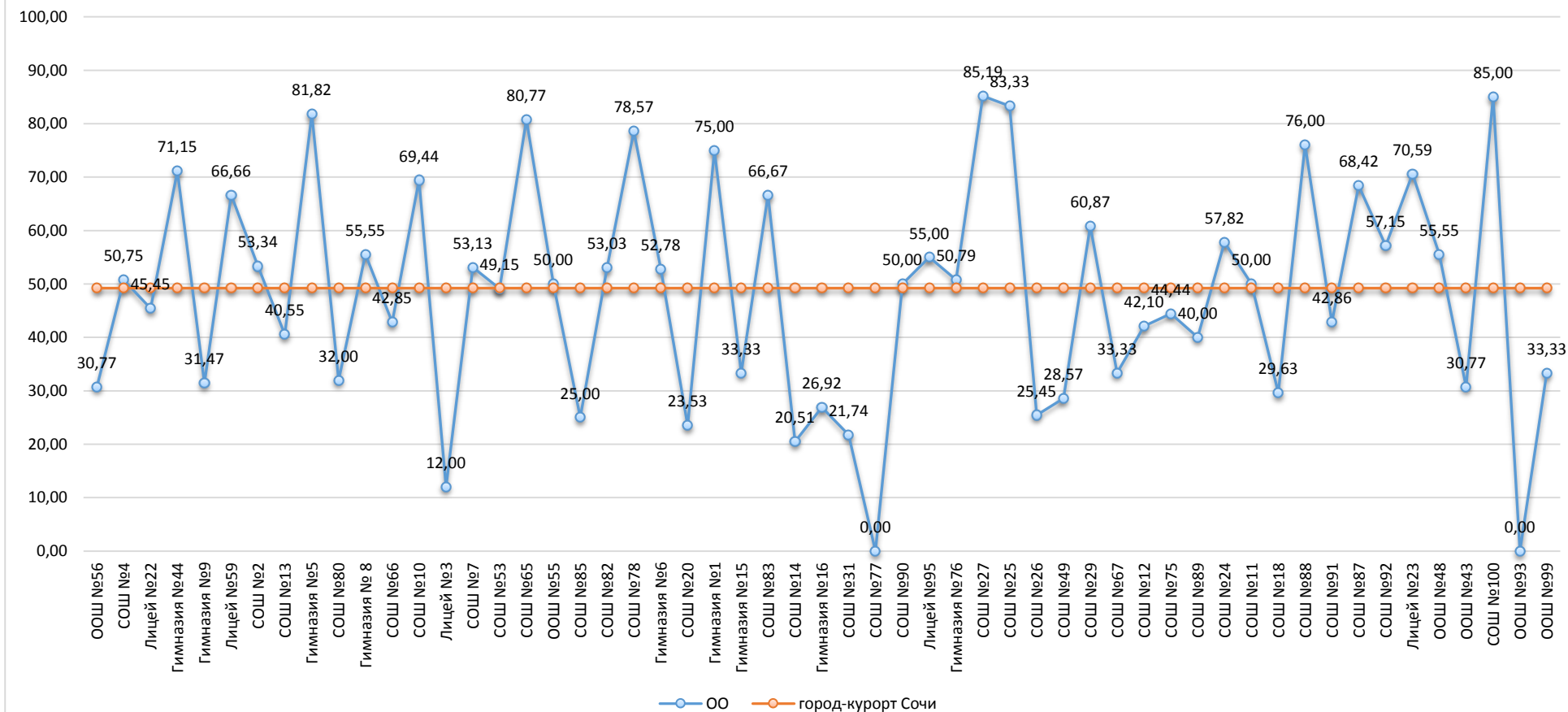
* - изменение доли соответствия отметок ВПР и отметок по журналу)

В работе проверялись: умение самостоятельно планировать пути достижения целей, в том числе альтернативные, осознанно выбирать наиболее эффективные способы решения учебных и познавательных задач; умение определять понятия, создавать обобщения, устанавливать аналогии, классифицировать, самостоятельно выбирать основания и критерии для классификации, устанавливать причинно-следственные связи, строить логическое рассуждение, умозаключение (индуктивное, дедуктивное и по аналогии) и делать выводы; умение создавать, применять и преобразовывать знаки и символы, модели и схемы для решения учебных и познавательных задач; формирование и развитие экологического мышления, умение применять его в познавательной, коммуникативной, социальной практике и профессиональной ориентации.

Диаграмма № 218



Качество знаний
(доля обучающихся, справившихся с работой на «4» и «5»)



Результаты сравнения отметок всероссийских проверочных работ с отметками по журналу говорят о том, что в текущем году:

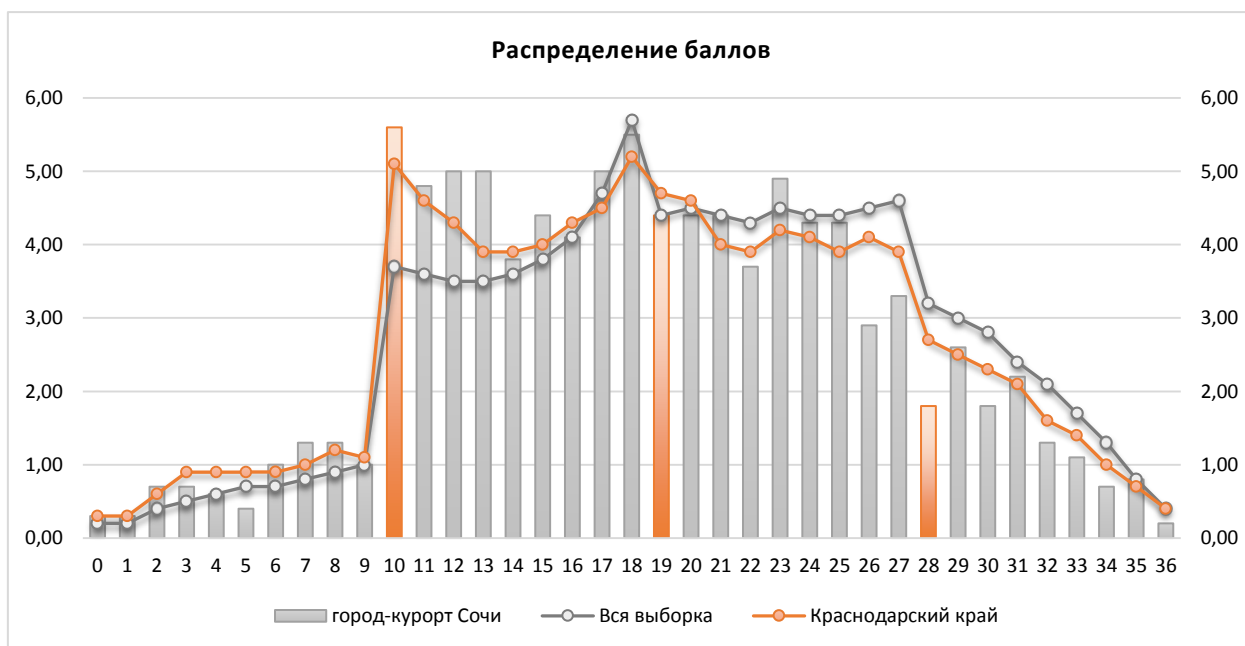
| | | |
|--|--------------|------------------|
| понижили результаты (отметка < отметки по журналу) | 24,08 | обучающихся, |
| подтвердили отметки (отметка = отметке по журналу) | 61,98 | обучающихся, что |
| выше показателей предыдущего года на | 3,87 | %, |
| повысили (отметка > отметка по журналу) | 13,94 | участников ВПР. |

Диаграмма № 220



На диаграмме, где представлено распределение учащихся по количеству набранных баллов за работу, виден немотивированный «выброс» при переходе к более высокому баллу, что может быть свидетельством завышения отметок обучающихся при проверке работ.

Диаграмма № 221



Результаты выполнения заданий проверочных работ по предмету группами участников ВПР представлены в диаграмме и таблице ниже.

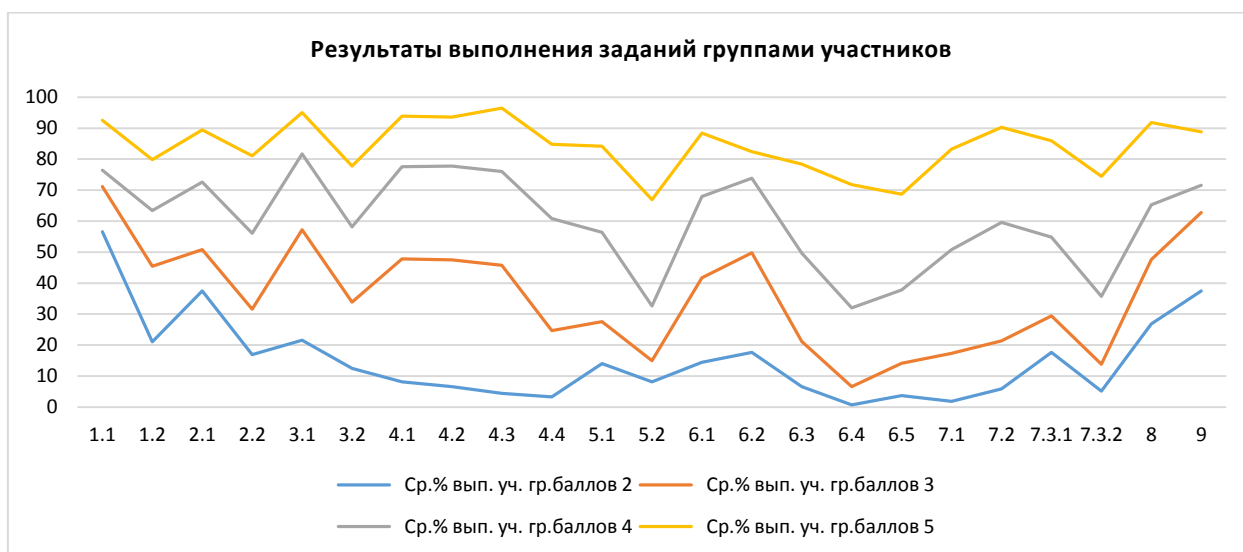


Таблица № 103

**Результаты выполнения заданий группами участников
(химия, 8 класс)**

| Группы участников | 1.1 | 1.2 | 2.1 | 2.2 | 3.1 | 3.2 | 4.1 | 4.2 |
|---------------------------|-------|-------|-------|-------|-------|-------|-------|-------|
| <i>Вся выборка</i> | 75,38 | 56,49 | 61,91 | 51,08 | 68,09 | 53,33 | 68,79 | 68,5 |
| <i>Краснодарский край</i> | 72,94 | 53,43 | 60,16 | 46,31 | 66,07 | 50,36 | 63,73 | 64,07 |
| <i>город-курорт Сочи</i> | 74,66 | 54,51 | 62,64 | 45,69 | 68,25 | 46,67 | 61,49 | 61,33 |
| Ср.% вып. уч. гр.баллов 2 | 56,62 | 21,08 | 37,5 | 16,91 | 21,57 | 12,5 | 8,09 | 6,62 |
| Ср.% вып. уч. гр.баллов 3 | 71,11 | 45,38 | 50,78 | 31,61 | 57,25 | 33,87 | 47,8 | 47,54 |
| Ср.% вып. уч. гр.баллов 4 | 76,42 | 63,45 | 72,59 | 56,05 | 81,67 | 58,12 | 77,57 | 77,79 |
| Ср.% вып. уч. гр.баллов 5 | 92,51 | 79,88 | 89,43 | 81,06 | 95,01 | 77,75 | 93,83 | 93,61 |

| | 4.3 | 4.4 | 5.1 | 5.2 | 6.1 | 6.2 | 6.3 | 6.4 |
|---------------------------|-------|-------|-------|-------|-------|-------|-------|-------|
| <i>Вся выборка</i> | 68,15 | 52,81 | 48,87 | 33,76 | 58,71 | 68,56 | 46,58 | 30,76 |
| <i>Краснодарский край</i> | 62,1 | 46,04 | 44,66 | 28,99 | 55,61 | 64,88 | 41,25 | 26,12 |
| <i>город-курорт Сочи</i> | 60,07 | 43,88 | 44,24 | 27,46 | 55,15 | 60,23 | 37,7 | 23,71 |
| Ср.% вып. уч. гр.баллов 2 | 4,41 | 3,31 | 13,97 | 8,09 | 14,46 | 17,65 | 6,62 | 0,74 |
| Ср.% вып. уч. гр.баллов 3 | 45,73 | 24,68 | 27,59 | 14,9 | 41,71 | 49,74 | 21,11 | 6,61 |
| Ср.% вып. уч. гр.баллов 4 | 75,96 | 60,8 | 56,36 | 32,62 | 67,94 | 73,81 | 49,62 | 32,01 |
| Ср.% вып. уч. гр.баллов 5 | 96,48 | 84,8 | 84,14 | 66,96 | 88,4 | 82,38 | 78,41 | 71,81 |

| | 6.5 | 7.1 | 7.2 | 7.3.1 | 7.3.2 | 8 | 9 | |
|---------------------------|-------|-------|-------|-------|-------|-------|-------|--|
| <i>Вся выборка</i> | 39,34 | 37,7 | 45,26 | 52,48 | 31,94 | 60,46 | 67,05 | |
| <i>Краснодарский край</i> | 35,44 | 34,53 | 42,58 | 50,33 | 29,42 | 59,64 | 70,13 | |
| <i>город-курорт Сочи</i> | 28,91 | 36,77 | 42,9 | 44,97 | 28,86 | 58,08 | 67,37 | |
| Ср.% вып. уч. гр.баллов 2 | 3,68 | 1,84 | 5,88 | 17,65 | 5,15 | 26,84 | 37,5 | |
| Ср.% вып. уч. гр.баллов 3 | 14,12 | 17,36 | 21,37 | 29,4 | 13,86 | 47,6 | 62,82 | |
| Ср.% вып. уч. гр.баллов 4 | 37,83 | 50,84 | 59,57 | 54,82 | 35,68 | 65,24 | 71,52 | |
| Ср.% вып. уч. гр.баллов 5 | 68,72 | 83,26 | 90,31 | 85,9 | 74,45 | 91,85 | 88,77 | |

Анализ результатов всероссийских проверочных работ на уровне муниципалитета представляет собой выявление дефицитов, характерных для образовательной системы в целом.

Под муниципальными образовательными дефицитами будут пониматься задания, уровень выполнения которых по муниципалитету оказывается ниже уровня Краснодарского края.

Оценивались как предметные, так и метапредметные результаты. Для удобства восприятия значения переменной в таблице дополнены цветовой маркировкой: красный – показатель ниже краевого, голубой – выше показателя по всей выборке.

Таблица № 104

**Дефициты по предмету
(химия, 8 класс)**

| | 1.1 | 1.2 | 2.1 | 2.2 | 3.1 | 3.2 | 4.1 | 4.2 |
|------------------------|----------|----------|----------|-------------|----------|-------------|----------|----------|
| Уровень** | Б | Б | Б | Б | Б | Б | П | П |
| Дефициты*** | 0 | 0 | 0 | 1 | 0 | 1 | 1 | 1 |
| Проблемные зоны | | | | <i>зона</i> | | <i>зона</i> | | |
| Вся выборка | 75,38 | 56,49 | 61,91 | 51,08 | 68,09 | 53,33 | 68,79 | 68,5 |
| Краснодарский край | 72,94 | 53,43 | 60,16 | 46,31 | 66,07 | 50,36 | 63,73 | 64,07 |
| город-курорт Сочи | 74,66 | 54,51 | 62,64 | 45,69 | 68,25 | 46,67 | 61,49 | 61,33 |

| | 4.3 | 4.4 | 5.1 | 5.2 | 6.1 | 6.2 | 6.3 | 6.4 |
|------------------------|----------|----------|-------------|-------------|----------|----------|----------|----------|
| Уровень** | П | П | Б | Б | П | П | П | П |
| Дефициты*** | 1 | 1 | 1 | 1 | 1 | 1 | 1 | 1 |
| Проблемные зоны | | | <i>зона</i> | <i>зона</i> | | | | |
| Вся выборка | 68,15 | 52,81 | 48,87 | 33,76 | 58,71 | 68,56 | 46,58 | 30,76 |
| Краснодарский край | 62,1 | 46,04 | 44,66 | 28,99 | 55,61 | 64,88 | 41,25 | 26,12 |
| город-курорт Сочи | 60,07 | 43,88 | 44,24 | 27,46 | 55,15 | 60,23 | 37,7 | 23,71 |

| | 6.5 | 7.1 | 7.2 | 7.3.1 | 7.3.2 | 8 | 9 | |
|------------------------|----------|----------|----------|----------|----------|----------|----------|--|
| Уровень** | П | П | П | П | П | Б | Б | |
| Дефициты*** | 1 | 0 | 0 | 1 | 1 | 1 | 1 | |
| Проблемные зоны | | | | | | | | |
| Вся выборка | 39,34 | 37,7 | 45,26 | 52,48 | 31,94 | 60,46 | 67,05 | |
| Краснодарский край | 35,44 | 34,53 | 42,58 | 50,33 | 29,42 | 59,64 | 70,13 | |
| город-курорт Сочи | 28,91 | 36,77 | 42,9 | 44,97 | 28,86 | 58,08 | 67,37 | |

** Уровни сложности задания: Б – базовый; П – повышенный, В – высокий.

*** 0 – отсутствие дефицита, 1 – наличие дефицита.

В следующих заданиях проверочной работы по муниципалитету был продемонстрирован уровень выполнения ниже 50%:

- Задание 2.2, базовый уровень, (45,69%) – первоначальные химические понятия. Физические и химические явления. Химическая реакция. Признаки химических реакций: различать химические и физические явления; называть признаки и условия протекания химических реакций; выявлять признаки, свидетельствующие о протекании химической реакции при выполнении химического опыта; объективно оценивать информацию о веществах и химических процессах; осознавать значение теоретических знаний по химии для практической деятельности человека
- Задание 3.2, базовый уровень, (46,67%) – атомы и молекулы. Химические элементы. Знаки химических элементов. Относительная атомная масса. Простые и сложные вещества. Атомно-молекулярное учение. Химическая формула. Относительная молекулярная масса. Моль. Молярная масса. Закон Авогадро, умение вычислять относительную молекулярную и молярную массы веществ; раскрывать смысл закона Авогадро; характеризовать вещества по составу, строению и свойствам, устанавливать причинно-следственные связи между данными характеристиками вещества.
- Задание 4.4, повышенный уровень, (43,88%) – умение составлять схемы строения атомов первых 20 элементов Периодической системы Д.И. Менделеева; составлять формулы бинарных соединений.
- Задание 5.1, базовый уровень, (44,24%) – роль химии в жизни человека. Вода как растворитель. Растворы. Понятие о растворимости веществ в воде. Массовая доля вещества в растворе. Роль растворов в природе и жизни человека. Умение вычислять

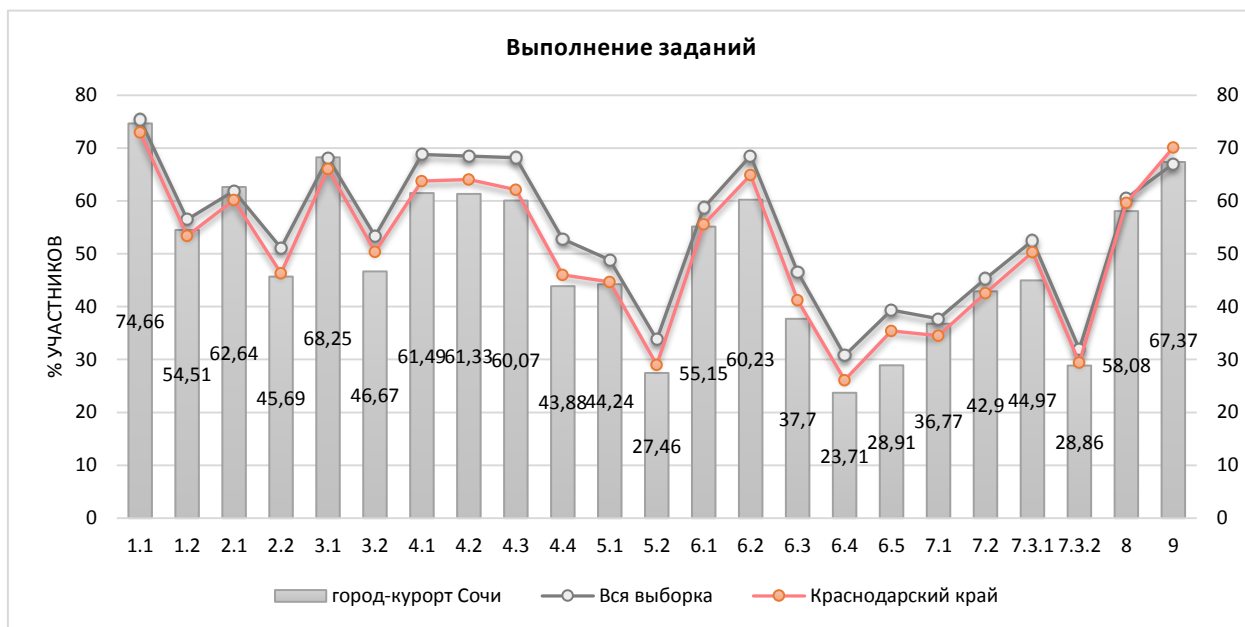
массовую долю растворенного вещества в растворе; готовить растворы с определенной массовой долей растворенного вещества; грамотно обращаться с веществами в повседневной жизни.

- Задание 5.2, базовый уровень, (27,46%) – умение использовать приобретенные знания для экологически грамотного поведения в окружающей среде; умение объективно оценивать информацию о веществах и химических процессах; осознавать значение теоретических знаний по химии для практической деятельности человека; понимать необходимость соблюдения предписаний, предлагаемых в инструкциях по использованию лекарств, средств бытовой химии и др.
- Задание 6.3, повышенный уровень, (37,7%) – умение раскрывать смысл основных химических понятий «атом», «молекула», «химический элемент», «простое вещество», «сложное вещество», используя знаковую систему химии; умение составлять формулы бинарных соединений; вычислять относительную молекулярную и молярную массы веществ; вычислять массовую долю химического элемента по формуле соединения; характеризовать физические и химические свойства простых веществ: кислорода и водорода.
- Задание 6.4, повышенный уровень, (23,71%) – умение характеризовать физические и химические свойства воды; умение называть соединения изученных классов неорганических веществ; характеризовать физические и химические свойства основных классов неорганических веществ: оксидов, кислот, оснований, солей.
- Задание 6.5, повышенный уровень, (28,91%) – умение определять принадлежность веществ к определенному классу соединений; умение составлять формулы неорганических соединений изученных классов; описывать свойства твердых, жидких, газообразных веществ, выделяя их существенные признаки; объективно оценивать информацию о веществах и химических процессах.
- Задание 7.1, повышенный уровень, (36,77%) – химическая реакция. Химические уравнения. Закон сохранения массы веществ. Типы химических реакций (соединения, разложения, замещения, обмена). Кислород. Водород. Вода. Генетическая связь между классами неорганических соединений. Правила безопасного обращения с веществами и лабораторным оборудованием. Способы разделения смесей. Понятие о методах познания в химии. Умение раскрывать смысл понятия «химическая реакция», используя знаковую систему химии; составлять уравнения химических реакций.
- Задание 7.2, повышенный уровень, (42,9%) – умение определять тип химических реакций; характеризовать физические и химические свойства простых веществ: кислорода и водорода; получать, собирать кислород и водород; характеризовать физические и химические свойства воды; характеризовать физические и химические свойства основных классов неорганических веществ: оксидов, кислот, оснований, солей; проводить опыты, подтверждающие химические свойства изученных классов неорганических веществ.
- Задание 7.3.1, повышенный уровень, (44,97%) – умение характеризовать взаимосвязь между классами неорганических соединений; соблюдать правила безопасной работы при проведении опытов; пользоваться лабораторным оборудованием и посудой; характеризовать вещества по составу, строению и свойствам, устанавливать причинно-следственные связи между данными характеристиками вещества; составлять уравнения реакций, соответствующих последовательности превращений неорганических веществ различных классов.
- Задание 7.3.2, повышенный уровень, (28,86%) – умение характеризовать взаимосвязь между классами неорганических соединений; соблюдать правила безопасной работы при проведении опытов; пользоваться лабораторным оборудованием и посудой; характеризовать вещества по составу, строению и свойствам, устанавливать причинно-следственные связи между данными характеристиками вещества; составлять уравнения

реакций, соответствующих последовательности превращений неорганических веществ различных классов.

Задания базового уровня, имеющие средний процент выполнения меньше 50% составляют «проблемные зоны», которые требуют внимания со стороны педагогов и организации работы «над ошибками» с обучающимися.

Диаграмма № 223



Достижение планируемых результатов по предмету представлено в диаграмме и таблице ниже.

Диаграмма № 224

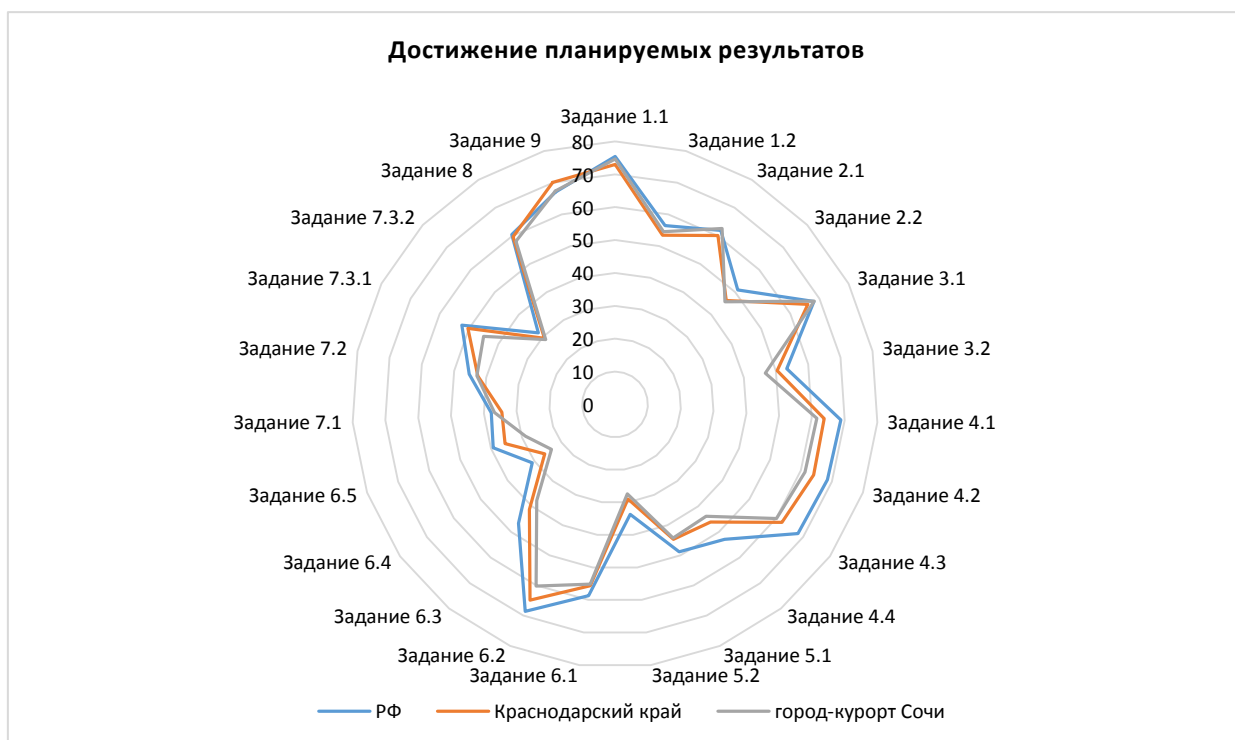


Таблица №105

**Достижение планируемых результатов в разрезе ОО
(химия, 8 классы)**

| Наименование ОО | Задание 1 | Задание 2 | Задание 3 | Задание 4 | Задание 5 | Задание 6 | Задание 7 | Задание 8 | Задание 9 | Задание 10 | Задание 11 |
|--------------------|-----------|-----------|-----------|-----------|-----------|-----------|-----------|-----------|-----------|------------|------------|
| РФ | 82,47 | 53,67 | 73,51 | 59,12 | 60,97 | 61,94 | 56,87 | 37,18 | 37,3 | 11,08 | 5,4 |
| Краснодарский край | 80,64 | 50,09 | 69,99 | 56,15 | 58,38 | 59,53 | 55,19 | 35,74 | 36,08 | 9,7 | 5 |
| город-курорт Сочи | 79,6 | 49,59 | 69,97 | 55,96 | 60,5 | 58,81 | 53,67 | 29,21 | 32,39 | 8,92 | 5,32 |
| СОШ №4 | 76,56 | 59,38 | 76,56 | 68,75 | 60,94 | 76,56 | 76,56 | 57,03 | 60,94 | 18,23 | 17,71 |
| Лицей №22 | 75,41 | 11,48 | 88,52 | 63,93 | 73,77 | 83,61 | 73,77 | 45,08 | 37,7 | 10,38 | 2,19 |
| Гимназия №44 | 44 | 60 | 88 | 8 | 100 | 32 | 84 | 16 | 66 | 17,33 | 13,33 |
| Гимназия №9 | 81,48 | 53,7 | 83,33 | 77,78 | 88,89 | 33,33 | 48,15 | 17,59 | 34,26 | 3,7 | 0,62 |
| Лицей №59 | 84,38 | 3,13 | 50 | 75 | 46,88 | 75 | 40,63 | 6,25 | 42,19 | 0 | 0 |
| СОШ №2 | 75 | 59,38 | 78,13 | 53,13 | 71,88 | 50 | 78,13 | 32,81 | 35,94 | 22,92 | 0 |
| СОШ №13 | 88 | 32 | 40 | 32 | 72 | 88 | 76 | 8 | 40 | 0 | 0 |
| Гимназия №5 | 73,91 | 23,91 | 41,3 | 28,26 | 43,48 | 54,35 | 28,26 | 27,17 | 13,04 | 4,35 | 0 |
| Гимназия "ШБ" | 100 | 50 | 100 | 100 | 100 | 0 | 100 | 50 | 0 | 0 | 0 |
| СОШ №80 | 82,76 | 34,48 | 34,48 | 10,34 | 31,03 | 10,34 | 24,14 | 46,55 | 15,52 | 0 | 5,75 |
| Гимназия № 8 | 58,33 | 32,29 | 60,42 | 12,5 | 31,25 | 14,58 | 35,42 | 12,5 | 18,75 | 1,39 | 0 |
| СОШ №66 | 67,86 | 23,21 | 53,57 | 78,57 | 53,57 | 71,43 | 42,86 | 5,36 | 7,14 | 7,14 | 2,38 |
| СОШ №10 | 80,65 | 88,71 | 45,16 | 93,55 | 67,74 | 54,84 | 80,65 | 19,35 | 24,19 | 17,2 | 2,15 |
| Лицей №3 | 82,61 | 39,13 | 43,48 | 82,61 | 91,3 | 86,96 | 73,91 | 32,61 | 2,17 | 13,04 | 1,45 |
| СОШ №7 | 60,61 | 57,58 | 77,27 | 93,94 | 69,7 | 78,79 | 78,79 | 41,67 | 33,33 | 10,61 | 0 |
| СОШ №53 | 90,16 | 76,23 | 90,16 | 57,38 | 83,61 | 39,34 | 62,3 | 50 | 13,93 | 4,92 | 9,84 |
| СОШ №65 | 60,87 | 67,39 | 69,57 | 26,09 | 56,52 | 71,74 | 23,91 | 47,83 | 25 | 2,9 | 0 |
| СОШ №57 | 75 | 37,5 | 75 | 58,33 | 58,33 | 33,33 | 33,33 | 0 | 4,17 | 0 | 2,78 |
| СОШ №82 | 94,59 | 14,19 | 78,38 | 50 | 78,38 | 28,38 | 58,11 | 9,46 | 25,68 | 0,45 | 0 |
| Гимназия №6 | 100 | 70 | 78,57 | 84,29 | 55,71 | 71,43 | 44,29 | 44,29 | 44,29 | 38,57 | 21,43 |
| СОШ №20 | 60 | 22,86 | 68,57 | 85,71 | 80 | 77,14 | 80 | 38,57 | 64,29 | 3,81 | 1,9 |
| Гимназия №1 | 96,97 | 57,58 | 100 | 84,85 | 100 | 96,97 | 60,61 | 45,45 | 77,27 | 22,22 | 3,03 |
| Гимназия №15 | 100 | 84,48 | 82,76 | 34,48 | 58,62 | 82,76 | 93,1 | 41,38 | 29,31 | 0 | 0 |

| | | | | | | | | | | | |
|--------------|-------|-------|-------|-------|-------|-------|-------|-------|-------|-------|-------|
| СОШ №83 | 62,5 | 31,25 | 75 | 25 | 25 | 12,5 | 62,5 | 68,75 | 6,25 | 0 | 0 |
| СОШ №14 | 89,19 | 85,14 | 97,3 | 62,16 | 72,97 | 94,59 | 62,16 | 50 | 9,46 | 8,11 | 9,91 |
| Гимназия №16 | 75 | 56,25 | 87,5 | 33,93 | 48,21 | 75 | 41,07 | 32,14 | 29,46 | 10,12 | 6,55 |
| СОШ №31 | 90 | 62,5 | 85 | 55 | 50 | 60 | 25 | 52,5 | 55 | 13,33 | 40 |
| СОШ №77 | 72,73 | 72,73 | 45,45 | 18,18 | 36,36 | 27,27 | 54,55 | 36,36 | 9,09 | 0 | 0 |
| Лицей №95 | 82,61 | 76,09 | 69,57 | 56,52 | 13,04 | 8,7 | 91,3 | 23,91 | 23,91 | 8,7 | 7,25 |
| Гимназия №76 | 86,67 | 38,33 | 50 | 50 | 63,33 | 76,67 | 13,33 | 36,67 | 36,67 | 5,56 | 11,11 |
| ООШ №44 | 100 | 75 | 75 | 81,25 | 81,25 | 81,25 | 62,5 | 34,38 | 31,25 | 4,17 | 2,08 |
| СОШ №27 | 65,38 | 38,46 | 46,15 | 69,23 | 50 | 84,62 | 42,31 | 42,31 | 1,92 | 3,85 | 39,74 |
| СОШ №25 | 33,93 | 49,11 | 55,36 | 41,07 | 39,29 | 16,07 | 39,29 | 14,29 | 24,11 | 5,36 | 0,6 |
| ООШ №81 | 78,26 | 69,57 | 78,26 | 47,83 | 17,39 | 82,61 | 65,22 | 8,7 | 21,74 | 10,14 | 5,8 |
| СОШ №26 | 87,04 | 29,63 | 70,37 | 61,11 | 38,89 | 42,59 | 72,22 | 28,7 | 29,63 | 3,09 | 2,47 |
| СОШ №49 | 76,36 | 46,36 | 38,18 | 14,55 | 40 | 10,91 | 20 | 25,45 | 16,36 | 14,55 | 2,42 |
| СОШ №29 | 92,59 | 77,78 | 37,04 | 7,41 | 77,78 | 100 | 51,85 | 37,04 | 27,78 | 14,81 | 18,52 |
| СОШ №67 | 79,17 | 54,17 | 91,67 | 83,33 | 62,5 | 12,5 | 50 | 20,83 | 41,67 | 16,67 | 0 |
| СОШ №12 | 82,76 | 71,55 | 50 | 53,45 | 29,31 | 87,93 | 41,38 | 44,83 | 62,93 | 11,49 | 2,87 |
| СОШ №96 | 62,5 | 37,5 | 62,5 | 75 | 12,5 | 75 | 100 | 12,5 | 6,25 | 0 | 0 |
| СОШ №75 | 78,57 | 54,76 | 52,38 | 76,19 | 47,62 | 90,48 | 45,24 | 8,33 | 7,14 | 4,76 | 0,79 |
| СОШ №89 | 94,44 | 22,22 | 61,11 | 5,56 | 50 | 5,56 | 27,78 | 11,11 | 50 | 1,85 | 3,7 |
| СОШ №24 | 91,43 | 50 | 100 | 97,14 | 82,86 | 34,29 | 94,29 | 1,43 | 78,57 | 3,81 | 1,9 |
| СОШ №11 | 84,85 | 21,21 | 84,85 | 78,79 | 78,79 | 78,79 | 78,79 | 34,85 | 42,42 | 1,01 | 1,01 |
| СОШ №18 | 94,12 | 44,12 | 86,27 | 54,9 | 54,9 | 74,51 | 56,86 | 0,98 | 36,27 | 0,65 | 0 |
| СОШ №87 | 75 | 84,38 | 87,5 | 6,25 | 87,5 | 43,75 | 31,25 | 12,5 | 0 | 4,17 | 0 |
| СОШ №92 | 87,5 | 6,25 | 81,25 | 56,25 | 75 | 81,25 | 56,25 | 15,63 | 65,63 | 14,58 | 10,42 |
| Лицей №23 | 90,63 | 80,47 | 73,44 | 79,69 | 60,94 | 84,38 | 43,75 | 42,19 | 38,28 | 19,27 | 6,25 |
| СОШ №84 | 100 | 54,55 | 63,64 | 27,27 | 63,64 | 54,55 | 54,55 | 13,64 | 50 | 6,06 | 0 |
| СОШ №100 | 82,14 | 32,14 | 64,29 | 19,64 | 73,21 | 30,36 | 21,43 | 18,75 | 20,54 | 7,74 | 8,33 |
| ООШ №93 | 100 | 62,5 | 87,5 | 100 | 100 | 50 | 50 | 0 | 6,25 | 0 | 0 |
| ООШ №99 | 66,67 | 42,86 | 61,9 | 95,24 | 57,14 | 71,43 | 38,1 | 16,67 | 21,43 | 0 | 1,59 |

РАЗДЕЛ 3. ВЫВОДЫ И РЕКОМЕНДАЦИИ ПО ИСПОЛЬЗОВАНИЮ РЕЗУЛЬТАТОВ ВСЕРОССИЙСКИХ ПРОВЕРОЧНЫХ РАБОТ

Представленные в настоящем отчете данные дают представление об актуальном состоянии образовательной системы муниципального образования городской округ город-курорт Сочи Краснодарского края.

На основе выявленных в ходе проведения анализа дефицитов, проблем на муниципальном уровне должны приниматься конкретные меры и управленческие решения. Документы о мерах, мероприятиях и управленческих решениях должны содержать сведения о сроках реализации мер/мероприятий/управленческих решений, об ответственных и об участниках.

Полученные результаты ВПР могут быть основой для формирования программ повышения квалификации учителей, программ помощи школам с низкими результатами и т.д. Однако следует учитывать, что такие варианты использования результатов ВПР возможны только при высокой объективности результатов.

Учителям-предметникам, методическим объединениям учителей необходимо провести анализ результатов ВПР по учебным предметам каждого обучающегося, класса, параллели и общеобразовательной организации в целом. В результате проведенного анализа должны быть определены проблемные поля, дефициты в виде несформированных планируемых результатов для каждого обучающегося, класса, параллели, образовательной организации по каждому учебному предмету, по которому выполнялась процедура ВПР.